

PRINCIPALES RESULTADOS ENCUESTA ONLINE ZARAGOZA JOVEN
Proceso Participativo Fase I
“Ayúdanos a construir Zaragoza Joven. Tu opinión vale oro”

Desde Zaragoza Joven queremos haceros llegar los principales resultados del proceso participativo **“Ayúdanos a construir Zaragoza Joven. Tu opinión vale oro”** que estuvo vigente en la plataforma de **Idea Zaragoza** desde el **2 de noviembre al 3 de diciembre** y que iba destinado a toda la **ciudadanía** en general y a los **jóvenes de 14 a 30 años** en particular.

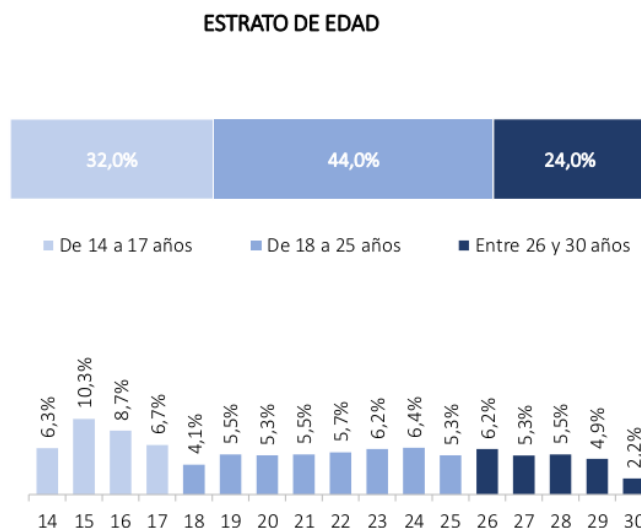
Atendiendo al nivel de participación y una vez explotados y depurados los datos en bruto, el nivel de participación ha superado con creces las expectativas que teníamos, dando como **resultado 2543 formularios rellenados**.

Lo primero que queremos hacer desde Zaragoza Joven es **dar las gracias** a todas las personas que han participado por contribuir con su opinión a ayudar a mejorar los servicios, actividades y equipamientos pensados para jóvenes.

El objetivo que perseguíamos y que consideramos del todo cubierto era saber cuales son los intereses y necesidades principales de los jóvenes de Zaragoza, cual es el medio por el que se comunican y finalmente qué echan en falta, que le piden al Servicio de Juventud en cuanto a las actividades que deberíamos organizar y qué tipo de equipamientos para jóvenes preferirían.

- Explotación de datos: DFA.
- Metodología: la recogida de información se ha realizado a través del sistema CAWI (Computer Assisted Web Interviewing).
- Tipo de muestreo: muestreo por cuotas no probabilístico.

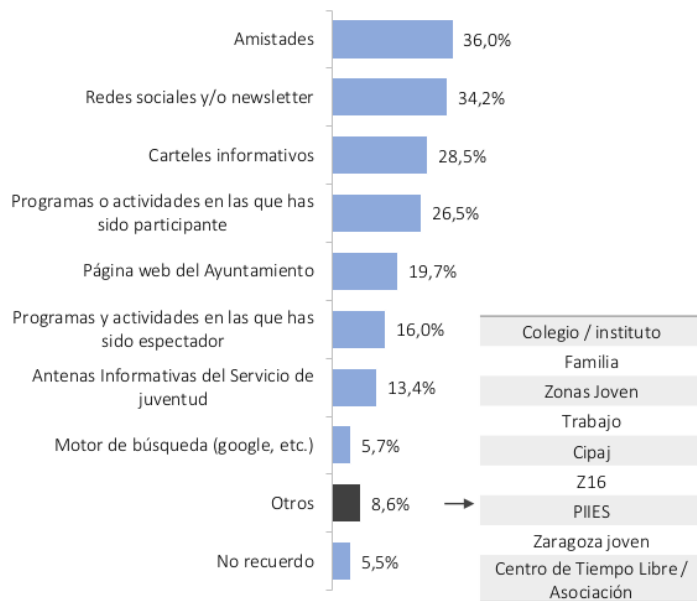
En base a esto los principales datos que arroja el proceso participativo son:



PARTICIPACIÓN POR ESTRATO DE EDAD
 Base: 2453

¿CÓMO CONOCISTE ZARAGOZA JOVEN?*

(% personas encuestadas)

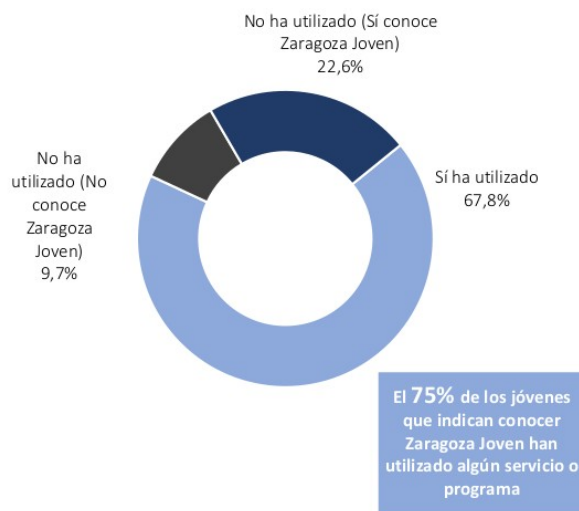


Base: 2.216

*Pregunta de respuesta múltiple: hay encuestados que han dado más de una respuesta


¿HAS UTILIZADO ALGUNA VEZ ALGÚN SERVICIO O PROGRAMA DE ZARAGOZA JOVEN?

(% total personas encuestadas)

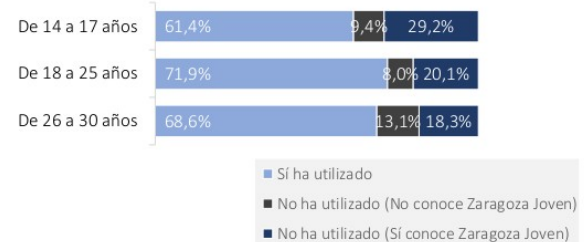


Base: 2.453

Género



Estrato de edad

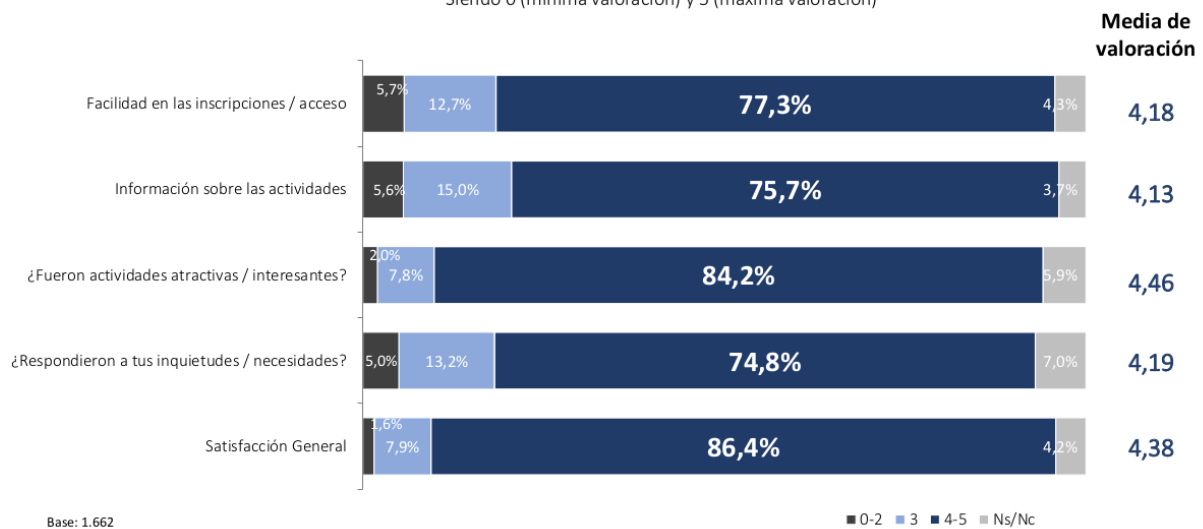


Base hombres: 880 / Base mujeres: 1.284

Base 14-17 años: 711 / Base 18-25 años: 993 / Base: 26-30 años: 512

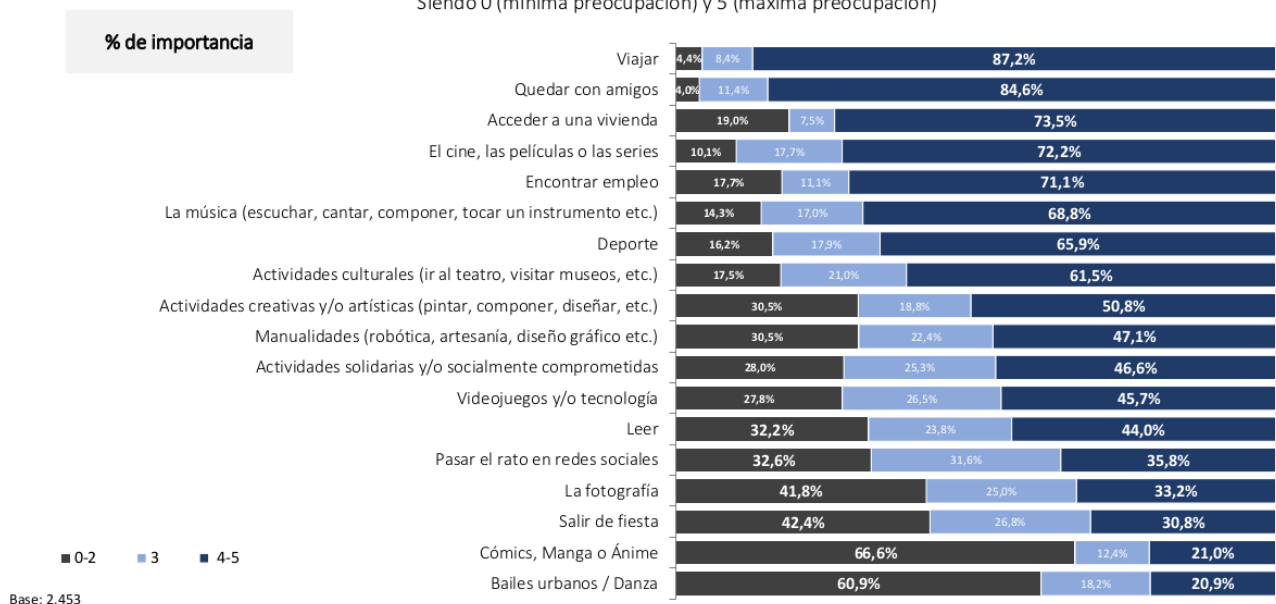
¿CÓMO CALIFICARÍAS EN GENERAL LOS SIGUIENTES ASPECTOS?

Siendo 0 (mínima valoración) y 5 (máxima valoración)



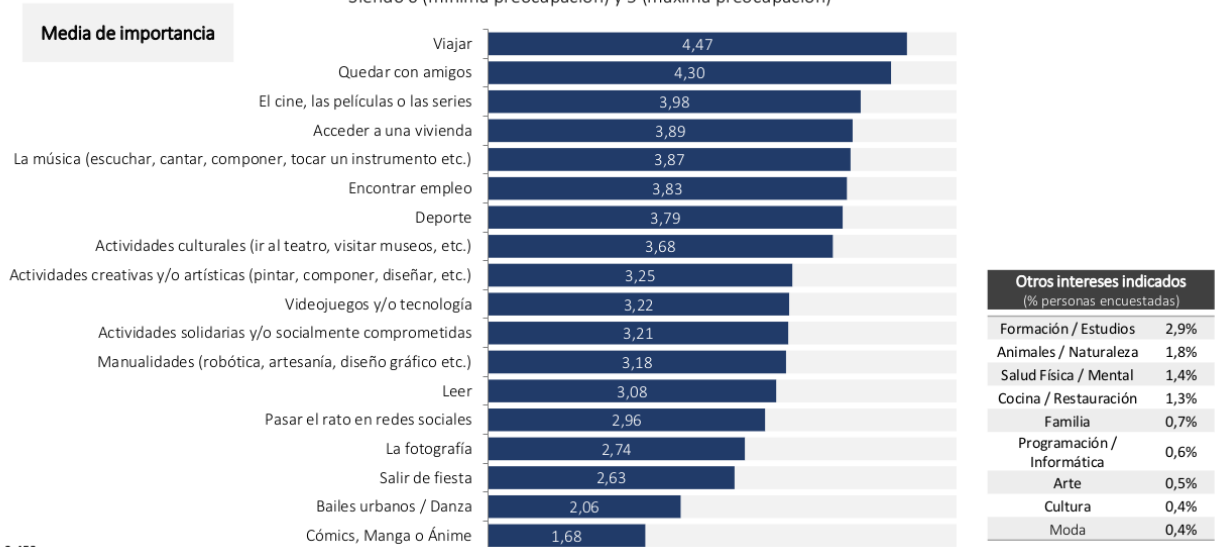
VALORA LA IMPORTANCIA QUE TIENEN PARA TI LOS SIGUIENTES INTERESES, AFICIONES O PREOCUPACIONES

Siendo 0 (mínima preocupación) y 5 (máxima preocupación)



VALORA LA IMPORTANCIA QUE TIENEN PARA TI LOS SIGUIENTES INTERESES, AFICIONES O PREOCUPACIONES

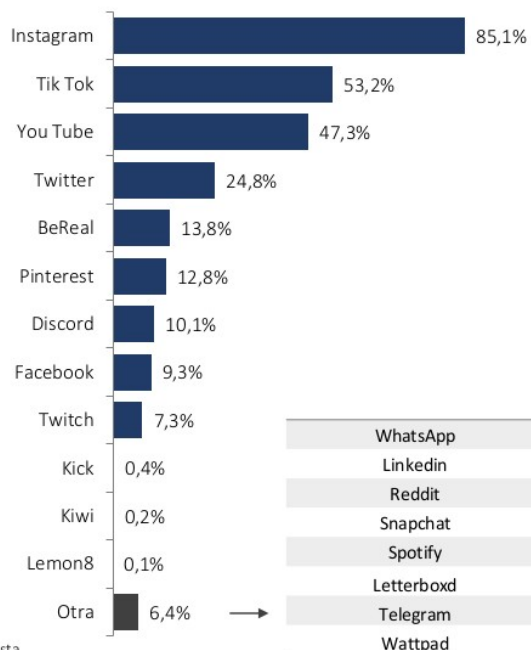
Siendo 0 (mínima preocupación) y 5 (máxima preocupación)



Base: 2.453

¿QUÉ RED SOCIAL UTILIZAS MÁS?*

(% personas encuestadas)



Base: 2.453

*Pregunta de respuesta múltiple: hay encuestados que han dado más de una respuesta

¿QUÉ ACTIVIDADES O SERVICIOS ECHAS EN FALTA O TE GUSTARÍA QUE REALIZÁRAMOS?*

(% personas encuestadas)



Ha indicado una actividad o un servicio



Base: 1.942

*Pregunta de respuesta múltiple: hay encuestados que han dado más de una respuesta.
Actividades o servicios más indicados (igual o superior al 2%)

¿QUÉ INSTALACIONES Y ESPACIOS PARA JÓVENES ECHAS EN FALTA? ¿CÓMO TE GUSTARÍA QUE FUERAN? ¿A QUÉ TE GUSTARÍA QUE ESTUVIERAN DEDICADAS?*

(% personas encuestadas)



Ha indicado una instalación o espacio



Base: 1.372

*Pregunta de respuesta múltiple: hay encuestados que han dado más de una respuesta.
Instalaciones y espacios más indicados (igual o superior al 2%)