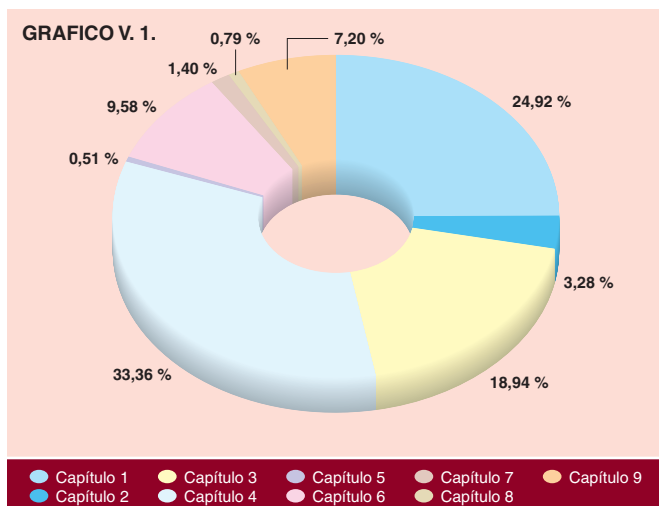


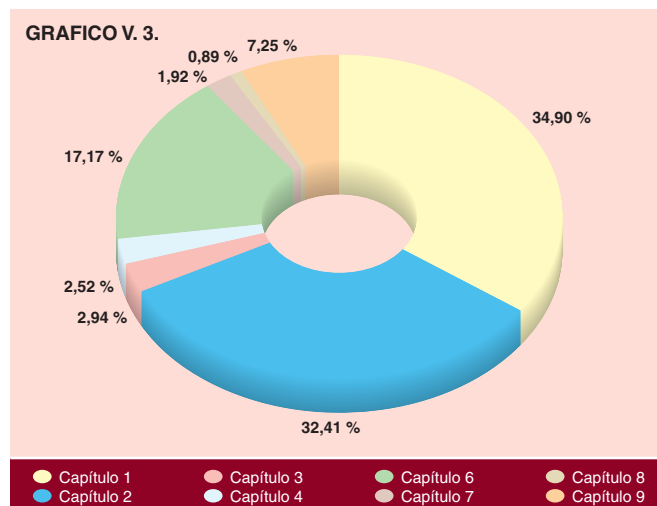
## RESUMEN DEL PRESUPUESTO GENERAL CONSOLIDADO 2004

INGRESOS				GASTOS			
C.	DENOMINACION	EUROS	%	C.	DENOMINACION	EUROS	%
1	Impuestos Directos .....	148.144.000,00	24,92	1	Gastos de Personal .....	207.458.667,00	34,90
2	Impuestos Indirectos .....	19.500.000,00	3,28	2	Compra Bienes Ctes. y Servicios.....	192.651.638,00	32,41
3	Tasas y otros Ingresos .....	112.616.217,00	18,94	3	Gastos Financieros.....	17.492.607,00	2,94
4	Transferencias Corrientes .....	198.340.135,00	33,36	4	Transferencias Corrientes .....	15.007.792,00	2,52
5	Ingresos Patrimoniales .....	3.051.423,00	0,51		<b>OPERACIONES CORRIENTES .....</b>	<b>432.610.704,00</b>	<b>72,77</b>
	<b>OPERACIONES CORRIENTES .....</b>	<b>481.651.775,00</b>	<b>81,02</b>	6	Inversiones Reales .....	102.055.543,00	17,17
6	Enajenación Inversiones Reales .....	56.970.049,00	9,58	7	Transferencias de Capital .....	11.424.628,00	1,92
7	Transferencias de Capital .....	8.314.200,00	1,40	8	Activos Financieros.....	5.264.980,00	0,89
8	Activos Financieros.....	4.708.380,00	0,79	9	Pasivos Financieros .....	43.117.649,00	7,25
9	Pasivos Financieros .....	42.829.100,00	7,20		<b>OPERACIONES DE CAPITAL.....</b>	<b>161.862.800,00</b>	<b>27,23</b>
	<b>OPERACIONES DE CAPITAL.....</b>	<b>112.821.729,00</b>	<b>18,98</b>		<b>TOTAL GASTOS .....</b>	<b>594.473.504,00</b>	<b>100,00</b>
	<b>TOTAL INGRESOS .....</b>	<b>594.473.504,00</b>	<b>100,00</b>				

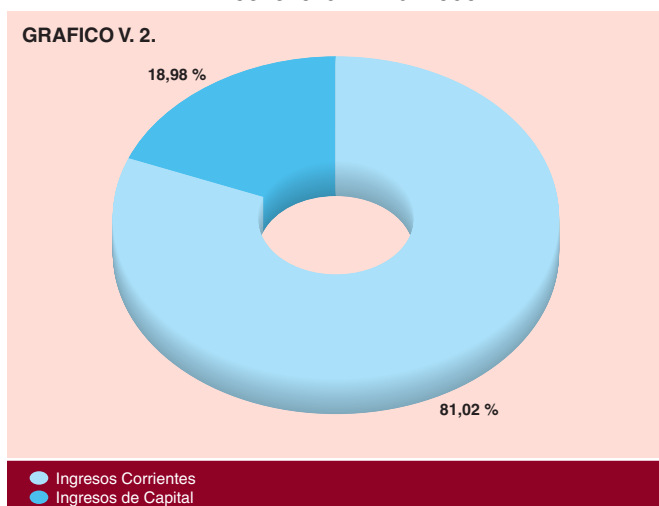
PRESUPUESTO DE INGRESOS



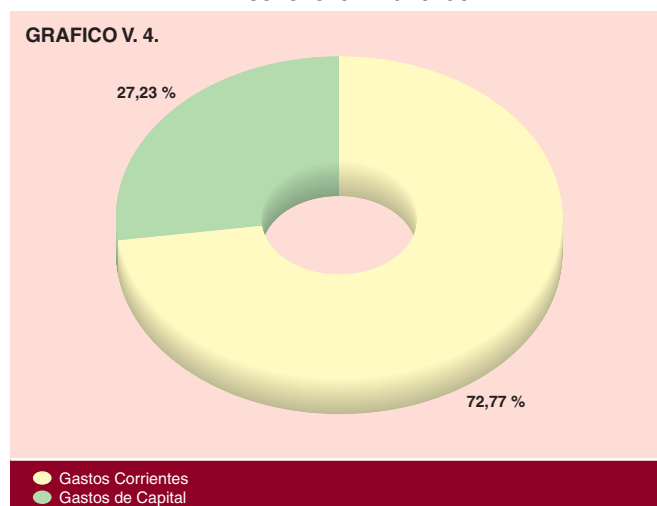
PRESUPUESTO DE GASTOS



PRESUPUESTO DE INGRESOS



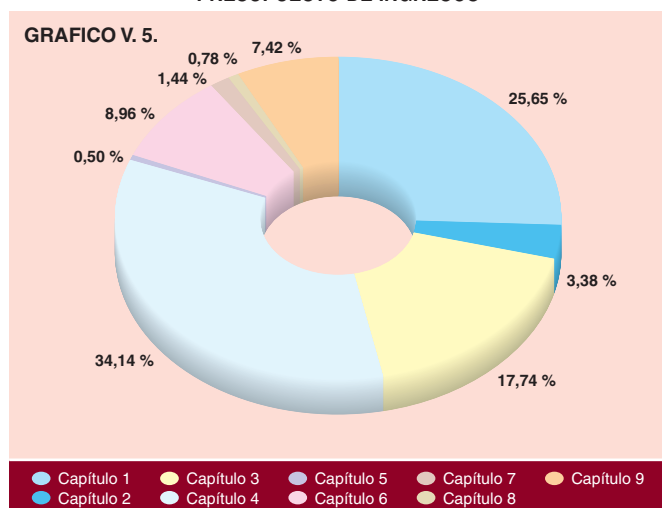
PRESUPUESTO DE GASTOS



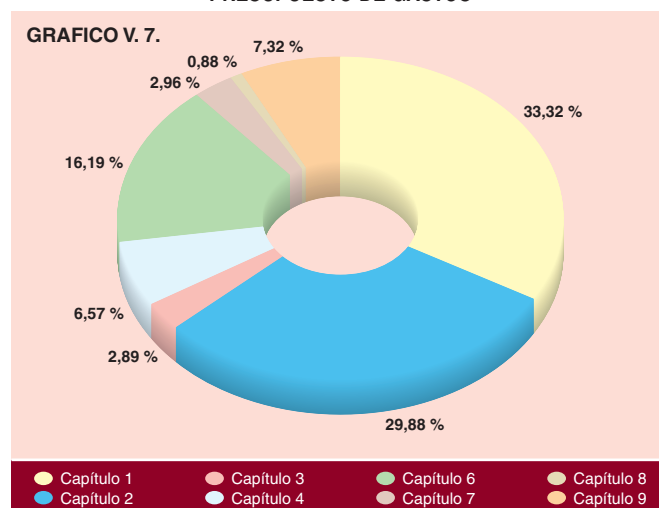
## RESUMEN DEL PRESUPUESTO PREVENTIVO MUNICIPAL 2004

INGRESOS				GASTOS			
C.	DENOMINACION	EUROS	%	C.	DENOMINACION	EUROS	%
1	Impuestos Directos .....	148.144.000,00	25,65	1	Gastos de Personal .....	192.422.348,00	33,32
2	Impuestos Indirectos .....	19.500.000,00	3,38	2	Compra Bienes Ctes. y Servicios.....	172.572.109,00	29,88
3	Tasas y otros Ingresos .....	102.419.600,00	17,74	3	Gastos Financieros.....	16.681.600,00	2,89
4	Transferencias Corrientes .....	197.135.200,00	34,14	4	Transferencias Corrientes .....	37.934.305,00	6,57
5	Ingresos Patrimoniales .....	2.896.900,00	0,50		<b>OPERACIONES CORRIENTES .....</b>	<b>419.610.362,00</b>	<b>72,66</b>
	<b>OPERACIONES CORRIENTES .....</b>	<b>470.095.700,00</b>	<b>81,40</b>	6	Inversiones Reales .....	93.473.303,00	16,19
6	Enajenación Inversiones Reales .....	51.744.000,00	8,96	7	Transferencias de Capital .....	17.070.235,00	2,96
7	Transferencias de Capital .....	8.314.200,00	1,44	8	Activos Financieros.....	5.056.600,00	0,88
8	Activos Financieros.....	4.500.000,00	0,78	9	Pasivos Financieros .....	42.272.500,00	7,32
9	Pasivos Financieros .....	42.829.100,00	7,42		<b>OPERACIONES DE CAPITAL.....</b>	<b>157.872.638,00</b>	<b>27,34</b>
	<b>OPERACIONES DE CAPITAL.....</b>	<b>107.387.300,00</b>	<b>18,60</b>		<b>TOTAL GASTOS .....</b>	<b>577.483.000,00</b>	<b>100,00</b>
	<b>TOTAL INGRESOS .....</b>	<b>577.483.000,00</b>	<b>100,00</b>				

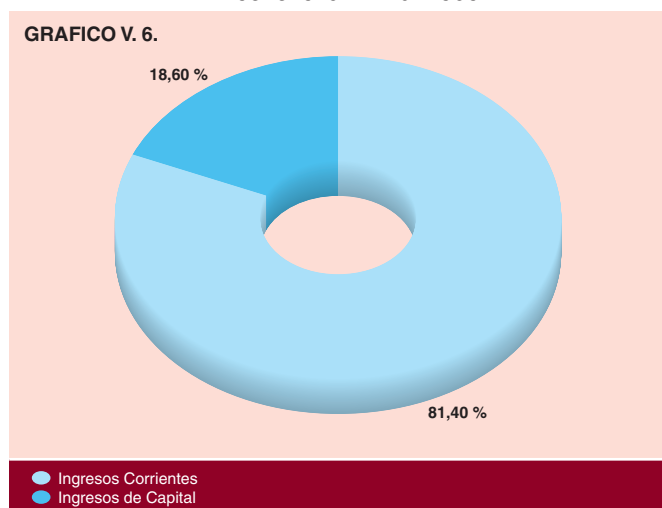
PRESUPUESTO DE INGRESOS



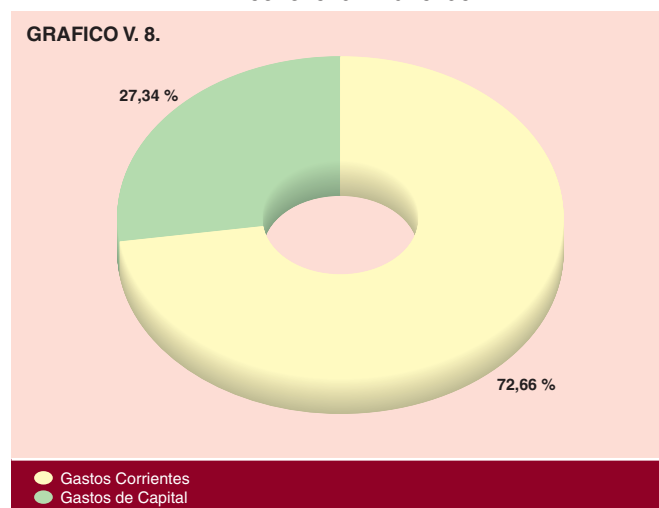
PRESUPUESTO DE GASTOS



PRESUPUESTO DE INGRESOS



PRESUPUESTO DE GASTOS



## ORGANISMO AUTONOMO DE LAS ARTES ESCENICAS E IMAGEN RESUMEN DEL PRESUPUESTO PREVENTIVO 2004

I N G R E S O S				G A S T O S			
C.	DENOMINACION	EUROS	%	C.	DENOMINACION	EUROS	%
1	Impuestos Directos .....			1	Gastos de Personal .....	2.843.000,00	55,44
2	Impuestos Indirectos .....			2	Compra Bienes Ctes. y Servicios.....	2.177.752,00	42,47
3	Tasas y otros Ingresos .....	1.204.000,00	23,48	3	Gastos Financieros.....		
4	Transferencias Corrientes .....	3.837.752,00	74,84	4	Transferencias Corrientes .....	9.000,00	0,18
5	Ingresos Patrimoniales .....	6.000,00	0,12				
	<b>OPERACIONES CORRIENTES .....</b>	<b>5.047.752,00</b>	<b>98,44</b>		<b>OPERACIONES CORRIENTES .....</b>	<b>5.029.752,00</b>	<b>98,09</b>
6	Enajenación Inversiones Reales .....			6	Inversiones Reales .....	18.000,00	0,35
7	Transferencias de Capital .....			7	Transferencias de Capital .....		
8	Activos Financieros.....	80.000,00	1,56	8	Activos Financieros.....	80.000,00	1,56
9	Pasivos Financieros .....			9	Pasivos Financieros .....		
	<b>OPERACIONES DE CAPITAL.....</b>	<b>80.000,00</b>	<b>1,56</b>		<b>OPERACIONES DE CAPITAL.....</b>	<b>98.000,00</b>	<b>1,91</b>
	<b>TOTAL INGRESOS .....</b>	<b>5.127.752,00</b>	<b>100,00</b>		<b>TOTAL GASTOS .....</b>	<b>5.127.752,00</b>	<b>100,00</b>

## ORGANISMO AUTONOMO DE EDUCACION Y BIBLIOTECAS RESUMEN DEL PRESUPUESTO PREVENTIVO 2004

I N G R E S O S				G A S T O S			
C.	DENOMINACION	EUROS	%	C.	DENOMINACION	EUROS	%
1	Impuestos Directos .....			1	Gastos de Personal .....	5.960.000,00	83,68
2	Impuestos Indirectos .....			2	Compra Bienes Ctes. y Servicios.....	505.687,00	7,10
3	Tasas y otros Ingresos .....	400.000,00	5,62	3	Gastos Financieros.....		
4	Transferencias Corrientes .....	6.366.400,00	89,38	4	Transferencias Corrientes .....	264.513,00	3,71
5	Ingresos Patrimoniales .....	8.000,00	0,11				
	<b>OPERACIONES CORRIENTES .....</b>	<b>6.774.400,00</b>	<b>95,11</b>		<b>OPERACIONES CORRIENTES .....</b>	<b>6.730.200,00</b>	<b>94,49</b>
6	Enajenación Inversiones Reales .....			6	Inversiones Reales .....	344.200,00	4,83
7	Transferencias de Capital .....	300.000,00	4,21	7	Transferencias de Capital .....		
8	Activos Financieros.....	48.080,00	0,68	8	Activos Financieros.....	48.080,00	0,68
9	Pasivos Financieros .....			9	Pasivos Financieros .....		
	<b>OPERACIONES DE CAPITAL.....</b>	<b>348.080,00</b>	<b>4,89</b>		<b>OPERACIONES DE CAPITAL.....</b>	<b>392.280,00</b>	<b>5,51</b>
	<b>TOTAL INGRESOS .....</b>	<b>7.122.480,00</b>	<b>100,00</b>		<b>TOTAL GASTOS .....</b>	<b>7.122.480,00</b>	<b>100,00</b>

## ORGANISMO AUTONOMO DE TURISMO RESUMEN DEL PRESUPUESTO PREVENTIVO 2004

INGRESOS				GASTOS			
C.	DENOMINACION	EUROS	%	C.	DENOMINACION	EUROS	%
1	Impuestos Directos .....			1	Gastos de Personal .....	519.970,00	19,65
2	Impuestos Indirectos .....			2	Compra Bienes Ctes. y Servicios.....	2.092.030,00	79,04
3	Tasas y otros Ingresos .....	180.000,00	6,80	3	Gastos Financieros.....		
4	Transferencias Corrientes .....	2.466.120,00	93,17	4	Transferencias Corrientes .....	3.500,00	0,13
5	Ingresos Patrimoniales .....	380,00	0,01				
	<b>OPERACIONES CORRIENTES .....</b>	<b>2.646.500,00</b>	<b>99,99</b>		<b>OPERACIONES CORRIENTES .....</b>	<b>2.615.500,00</b>	<b>98,82</b>
6	Enajenación Inversiones Reales .....			6	Inversiones Reales .....	31.000,00	1,17
7	Transferencias de Capital .....			7	Transferencias de Capital .....		
8	Activos Financieros.....	300,00	0,01	8	Activos Financieros.....	300,00	0,01
9	Pasivos Financieros .....			9	Pasivos Financieros .....		
	<b>OPERACIONES DE CAPITAL.....</b>	<b>300,00</b>	<b>0,01</b>		<b>OPERACIONES DE CAPITAL.....</b>	<b>31.300,00</b>	<b>1,18</b>
	<b>TOTAL INGRESOS .....</b>	<b>2.646.800,00</b>	<b>100,00</b>		<b>TOTAL GASTOS .....</b>	<b>2.646.800,00</b>	<b>100,00</b>

## INSTITUTO MUNICIPAL DE EMPLEO Y FOMENTO EMPRESARIAL RESUMEN DEL PRESUPUESTO PREVENTIVO 2004

INGRESOS				GASTOS			
C.	DENOMINACION	EUROS	%	C.	DENOMINACION	EUROS	%
1	Impuestos Directos .....			1	Gastos de Personal .....	1.300.000,00	26,64
2	Impuestos Indirectos .....			2	Compra Bienes Ctes. y Servicios.....	240.982,00	4,94
3	Tasas y otros Ingresos .....			3	Gastos Financieros.....		
4	Transferencias Corrientes .....	4.650.000,00	95,29	4	Transferencias Corrientes .....	3.109.018,00	63,71
5	Ingresos Patrimoniales .....						
	<b>OPERACIONES CORRIENTES .....</b>	<b>4.650.000,00</b>	<b>95,29</b>		<b>OPERACIONES CORRIENTES .....</b>	<b>4.650.000,00</b>	<b>95,29</b>
6	Enajenación Inversiones Reales .....			6	Inversiones Reales .....	150.000,00	3,07
7	Transferencias de Capital .....	150.000,00	3,07	7	Transferencias de Capital .....		
8	Activos Financieros.....	80.000,00	1,64	8	Activos Financieros.....	80.000,00	1,64
9	Pasivos Financieros .....			9	Pasivos Financieros .....		
	<b>OPERACIONES DE CAPITAL.....</b>	<b>230.000,00</b>	<b>4,71</b>		<b>OPERACIONES DE CAPITAL.....</b>	<b>230.000,00</b>	<b>4,71</b>
	<b>TOTAL INGRESOS .....</b>	<b>4.880.000,00</b>	<b>100,00</b>		<b>TOTAL GASTOS .....</b>	<b>4.880.000,00</b>	<b>100,00</b>

## AUDIORAMA ZARAGOZA, S.A. RESUMEN DEL PRESUPUESTO PREVENTIVO 2004

I N G R E S O S				G A S T O S			
C.	DENOMINACION	EUROS	%	C.	DENOMINACION	EUROS	%
1	Impuestos Directos .....			1	Gastos de Personal .....	402.100,00	8,24
2	Impuestos Indirectos .....			2	Compra Bienes Ctes. y Servicios.....	4.405.718,00	90,26
3	Tasas y otros Ingresos .....	1.897.257,00	38,87	3	Gastos Financieros.....		
4	Transferencias Corrientes .....	2.844.000,00	58,26	4	Transferencias Corrientes .....		
5	Ingresos Patrimoniales .....	140.143,00	2,87				
	<b>OPERACIONES CORRIENTES .....</b>	<b>4.881.400,00</b>	<b>100,00</b>		<b>OPERACIONES CORRIENTES .....</b>	<b>4.807.818,00</b>	<b>98,49</b>
6	Enajenación Inversiones Reales .....			6	Inversiones Reales .....	73.582,00	1,51
7	Transferencias de Capital .....			7	Transferencias de Capital .....		
8	Activos Financieros.....			8	Activos Financieros.....		
9	Pasivos Financieros .....			9	Pasivos Financieros .....		
	<b>OPERACIONES DE CAPITAL.....</b>				<b>OPERACIONES DE CAPITAL.....</b>	<b>73.582,00</b>	<b>1,51</b>
	<b>TOTAL INGRESOS .....</b>	<b>4.881.400,00</b>	<b>100,00</b>		<b>TOTAL GASTOS .....</b>	<b>4.881.400,00</b>	<b>100,00</b>

## SOCIEDAD MUNICIPAL DE REHABILITACION URBANA Y PROMOCION DE LA EDIFICACION DE ZARAGOZA, S.L. RESUMEN DEL PRESUPUESTO PREVENTIVO 2004

I N G R E S O S				G A S T O S			
C.	DENOMINACION	EUROS	%	C.	DENOMINACION	EUROS	%
1	Impuestos Directos .....			1	Gastos de Personal .....	2.013.049,00	10,07
2	Impuestos Indirectos .....			2	Compra Bienes Ctes. y Servicios.....	2.452.000,00	12,27
3	Tasas y otros Ingresos .....	2.500.000,00	12,51	3	Gastos Financieros.....	811.007,00	4,06
4	Transferencias Corrientes .....	2.064.007,00	10,33	4	Transferencias Corrientes .....	899.000,00	4,50
5	Ingresos Patrimoniales .....						
	<b>OPERACIONES CORRIENTES .....</b>	<b>4.564.007,00</b>	<b>22,84</b>		<b>OPERACIONES CORRIENTES .....</b>	<b>6.175.056,00</b>	<b>30,90</b>
6	Enajenación Inversiones Reales .....	5.226.049,00	26,15	6	Inversiones Reales .....	7.965.458,00	39,86
7	Transferencias de Capital .....	10.195.607,00	51,01	7	Transferencias de Capital .....	5.000.000,00	25,02
8	Activos Financieros.....			8	Activos Financieros.....		
9	Pasivos Financieros .....			9	Pasivos Financieros .....	845.149,00	4,23
	<b>OPERACIONES DE CAPITAL.....</b>	<b>15.421.656,00</b>	<b>77,16</b>		<b>OPERACIONES DE CAPITAL.....</b>	<b>13.810.607,00</b>	<b>69,10</b>
	<b>TOTAL INGRESOS .....</b>	<b>19.985.663,00</b>	<b>100,00</b>		<b>TOTAL GASTOS .....</b>	<b>19.985.663,00</b>	<b>100,00</b>

## SOCIEDAD MUNICIPAL DE ZARAGOZA CULTURAL, S.A. RESUMEN DEL PRESUPUESTO PREVENTIVO 2004

I N G R E S O S				G A S T O S			
C.	DENOMINACION	EUROS	%	C.	DENOMINACION	EUROS	%
1	Impuestos Directos .....			1	Gastos de Personal .....	1.146.000,00	20,35
2	Impuestos Indirectos .....			2	Compra Bienes Ctes. y Servicios.....	4.485.360,00	79,65
3	Tasas y otros Ingresos .....	1.131.360,00	20,09	3	Gastos Financieros.....		
4	Transferencias Corrientes .....	4.500.000,00	79,91	4	Transferencias Corrientes .....		
5	Ingresos Patrimoniales .....						
	<b>OPERACIONES CORRIENTES .....</b>	<b>5.631.360,00</b>	<b>100,00</b>		<b>OPERACIONES CORRIENTES .....</b>	<b>5.631.360,00</b>	<b>100,00</b>
6	Enajenación Inversiones Reales .....			6	Inversiones Reales .....		
7	Transferencias de Capital .....			7	Transferencias de Capital .....		
8	Activos Financieros.....			8	Activos Financieros.....		
9	Pasivos Financieros .....			9	Pasivos Financieros .....		
	<b>OPERACIONES DE CAPITAL.....</b>				<b>OPERACIONES DE CAPITAL.....</b>		
	<b>TOTAL INGRESOS .....</b>	<b>5.631.360,00</b>	<b>100,00</b>		<b>TOTAL GASTOS .....</b>	<b>5.631.360,00</b>	<b>100,00</b>

## SOCIEDAD MUNICIPAL DE ZARAGOZA DEPORTE MUNICIPAL, S.A. RESUMEN DEL PRESUPUESTO PREVENTIVO SOCIEDAD 2004

I N G R E S O S				G A S T O S			
C.	DENOMINACION	EUROS	%	C.	DENOMINACION	EUROS	%
1	Impuestos Directos .....			1	Gastos de Personal .....	852.200,00	14,86
2	Impuestos Indirectos .....			2	Compra Bienes Ctes. y Servicios.....	3.720.000,00	64,85
3	Tasas y otros Ingresos .....	2.884.000,00	50,28	3	Gastos Financieros.....		
4	Transferencias Corrientes .....	2.852.000,00	49,72	4	Transferencias Corrientes .....	1.163.800,00	20,29
5	Ingresos Patrimoniales .....						
	<b>OPERACIONES CORRIENTES .....</b>	<b>5.736.000,00</b>	<b>100,00</b>		<b>OPERACIONES CORRIENTES .....</b>	<b>5.736.000,00</b>	<b>100,00</b>
6	Enajenación Inversiones Reales .....			6	Inversiones Reales .....		
7	Transferencias de Capital .....			7	Transferencias de Capital .....		
8	Activos Financieros.....			8	Activos Financieros.....		
9	Pasivos Financieros .....			9	Pasivos Financieros .....		
	<b>OPERACIONES DE CAPITAL.....</b>				<b>OPERACIONES DE CAPITAL.....</b>		
	<b>TOTAL INGRESOS .....</b>	<b>5.736.000,00</b>	<b>100,00</b>		<b>TOTAL GASTOS .....</b>	<b>5.736.000,00</b>	<b>100,00</b>

## MERCAZARAGOZA, S.A. RESUMEN DEL PRESUPUESTO PREVENTIVO 2004

INGRESOS				GASTOS			
C.	DENOMINACION	EUROS	%	C.	DENOMINACION	EUROS	%
1	Impuestos Directos .....			1	Gastos de Personal .....	5.033.595,00	47,39
2	Impuestos Indirectos .....			2	Compra Bienes Ctes. y Servicios.....	5.458.458,00	51,39
3	Tasas y otros Ingresos .....	12.478.250,00	99,92	3	Gastos Financieros.....	129.739,00	1,22
4	Transferencias Corrientes .....			4	Transferencias Corrientes .....		
5	Ingresos Patrimoniales .....	10.376,00	0,08				
	<b>OPERACIONES CORRIENTES .....</b>	<b>12.488.626,00</b>	<b>100,00</b>		<b>OPERACIONES CORRIENTES .....</b>	<b>10.621.792,00</b>	<b>100,00</b>
6	Enajenación Inversiones Reales .....			6	Inversiones Reales .....		
7	Transferencias de Capital .....			7	Transferencias de Capital .....		
8	Activos Financieros.....			8	Activos Financieros.....		
9	Pasivos Financieros .....			9	Pasivos Financieros .....		
	<b>OPERACIONES DE CAPITAL.....</b>				<b>OPERACIONES DE CAPITAL.....</b>		
	<b>TOTAL INGRESOS .....</b>	<b>12.488.626,00</b>	<b>100,00</b>		<b>TOTAL GASTOS .....</b>	<b>10.621.792,00</b>	<b>100,00</b>

## ECOCIUDAD VALDESPARTERA ZARAGOZA, S.A. RESUMEN DEL PRESUPUESTO PREVENTIVO 2004

INGRESOS				GASTOS			
C.	DENOMINACION	EUROS	%	C.	DENOMINACION	EUROS	%
1	Impuestos Directos .....			1	Gastos de Personal .....	162.086,72	0,45
2	Impuestos Indirectos .....			2	Compra Bienes Ctes. y Servicios.....	35.542.217,03	99,38
3	Tasas y otros Ingresos .....	31.217.632,96	87,26	3	Gastos Financieros.....	60.000,00	0,17
4	Transferencias Corrientes .....	4.557.608,55	12,74	4	Transferencias Corrientes .....		
5	Ingresos Patrimoniales .....						
	<b>OPERACIONES CORRIENTES .....</b>	<b>35.775.241,51</b>	<b>100,00</b>		<b>OPERACIONES CORRIENTES .....</b>	<b>35.764.303,75</b>	<b>100,00</b>
6	Enajenación Inversiones Reales .....			6	Inversiones Reales .....		
7	Transferencias de Capital .....			7	Transferencias de Capital .....		
8	Activos Financieros.....			8	Activos Financieros.....		
9	Pasivos Financieros .....			9	Pasivos Financieros .....		
	<b>OPERACIONES DE CAPITAL.....</b>				<b>OPERACIONES DE CAPITAL.....</b>		
	<b>TOTAL INGRESOS .....</b>	<b>35.775.241,51</b>	<b>100,00</b>		<b>TOTAL GASTOS .....</b>	<b>35.764.303,75</b>	<b>100,00</b>