



---

---

# Presupuesto General

---

---

2004

---



# Presupuesto General

## 2004



**Edita:**

Excmo. Ayuntamiento de Zaragoza

**Fotografías:**

Félix Bernad Sancho

**Preimpresión:**

Fototype, S.L.

**Imprime:**

ARPIrelieve, S.A.

**Depósito Legal:**

Z-1232/2004



## **INDICE \***

I. Memorias de Presentación y Explicativa del Presupuesto General 2004	<b>7</b>
II. Componentes de la Corporación y de la Comisión Informativa de Hacienda y Economía	<b>15</b>
III. Estructura Orgánica Municipal	<b>19</b>
IV. Bases de Ejecución	<b>25</b>
V. Resúmenes Preventivos de los Estados que integran el Presupuesto General	<b>45</b>
VI. Estado de Ingresos	<b>55</b>
VII. Estado de Gastos. Clasificación Orgánica	<b>63</b>
VIII. Estado de Gastos. Clasificación Funcional por Programas y Subprogramas	<b>97</b>
IX. Estado de Gastos. Clasificación Económica	<b>109</b>
X. Proyectos de Gastos de Inversión Plurianuales	<b>137</b>
XI. Estados de Consolidación	<b>145</b>
XII. Memoria Económica	<b>151</b>

\* Según aprobación en Sesión Plenaria de 31 de diciembre de 2003.





# I. Memorias de Presentación y Explicativa del Presupuesto General 2004



## PRESENTACION

El presupuesto para el ejercicio 2004 es el primero que presenta el nuevo Equipo de Gobierno formado por los grupos municipales PSOE y CHA, ascendiendo el Presupuesto General Consolidado a 594,4 millones de euros, lo que representa un incremento del 9,2 % con respecto al ejercicio anterior.

El Presupuesto Municipal asciende a 577,4 millones de euros, experimentando un incremento con respecto al ejercicio anterior del 8,6 %.

Dos objetivos prioritarios nos han guiado a la hora de elaborar este presupuesto: sanear las arcas municipales, enormemente endeudadas por el anterior Equipo de Gobierno, e iniciar el cumplimiento de nuestro programa en sus aspectos fundamentales.

Las características de este Presupuesto son:

— Es un presupuesto realista, presupuestando todos y cada uno de los ingresos y gastos por sus importes reales.

— Es un presupuesto de transición, condicionado por la situación económica con que nos hemos encontrado el Ayuntamiento que nos obliga a destinar una parte importante de los recursos a sufragar deudas de ejercicios anteriores y a concluir obras y proyectos iniciados por anteriores Equipos de Gobierno.

— Es un presupuesto esperanzador, ya que pese a las restricciones comentadas con anterioridad pone los cimientos de los grandes proyectos para la ciudad.

Cumpliendo con nuestros programas, se ha realizado un enorme esfuerzo en el gasto destinado a Acción Social, incrementándose sus partidas un 10,2 %, a lo que habría que añadir la recién creada Delegación del Mayor, de claro carácter social, lo que sumado a lo anterior daría un incremento real en gastos de carácter social con respecto al ejercicio 2003 del 19,8 %.

Se inician también con este presupuesto proyectos tan ilusionantes como la puesta en marcha del Metro Ligero y el Proyecto Cultural Noreste. Asimismo, se ha puesto en

marcha, como se anunciaba en nuestro programa, la Delegación de Ciencia y Tecnología con un presupuesto inicial de 0,65 millones de euros, lo que permitirá desarrollar iniciativas tan importantes como la Milla Digital o la constitución de una Fundación para el Desarrollo de la Sociedad del Conocimiento.

Por otra parte, este presupuesto también destina más de 5 millones de euros a la Expo, en un año clave para que Zaragoza pueda conseguir la candidatura.

En cuanto a las inversiones, se ha realizado un esfuerzo extraordinario, alcanzando la cifra de 110,5 millones de euros, un 3,4 % de incremento con respecto al ejercicio anterior. Una buena parte de este importe se va a destinar a financiar obras de presupuestos anteriores que no han sido realizadas, tales como la pavimentación y renovación de servicios en la Avenida San José, Avenida Cataluña, Conde Aranda, Compromiso de Caspe o Ronda del Rabal, por citar algunas; la realización de importantes edificios sociales como el Pabellón Intermedio del Actur, el Centro Cívico Oliver, el Centro Cultural las Armas, el Centro de Tiempo Libre Valdefierro, el Pabellón Polideportivo Valdefierro; y otras obras fundamentales como es la solución de las inundaciones de San Juan de la Peña.

En cuanto a las nuevas inversiones, en un plazo máximo de tres años, cabe destacar el Plan de Mejora de la Calidad y Gestión del Agua con una inversión cercana a 20 millones de euros, la adecuación del entorno del Canal Imperial por 10,1 millones, la supresión de barreras arquitectónicas en el Cementerio con 2,5 millones, el Plan de Riberas del Ebro con 2,3 millones, el Parque Cala Verde con 1,8 millones, la inversión y mejora en equipamientos administrativos, deportivos, socioculturales, asistenciales, talleres y educativos, por un total de 27,1 millones; el inicio de la construcción de 1.000 viviendas de alquiler, empezar a crear una red de carriles bici y bus, por nombrar alguna de las obras más significativas.

Y todo esto, sin olvidar el compromiso de mejorar los servicios públicos, así como las políticas de desarrollo en materia de Juventud, de potenciación de la Educación y la Cultura, de mejora y acceso a la Vivienda, de desarrollo del Deporte, de promoción turística y económica de la ciudad; impulsando una descentralización administrativa que acerque estos servicios a los ciudadanos, especialmente en los Barrios Rurales.

Otra característica importante de este Presupuesto, tanto a nivel inversor como de mantenimiento de políticas activas, es el desarrollo sostenible de la Ciudad que potencie la calidad de vida de todos sus ciudadanos.

En este documento están los deseos del Equipo de Gobierno de afrontar con responsabilidad los grandes retos que nos hemos propuesto en los años próximos.

***Juan Alberto Belloch Julbe***  
***Alcalde de Zaragoza***

## **MEMORIA EXPLICATIVA DEL PRESUPUESTO 2004**

En este primer Presupuesto de este Equipo de Gobierno, me corresponde, como responsable del Area de Hacienda y Economía, explicar el contenido del mismo, así como las principales modificaciones que presenta con respecto al inicialmente aprobado para el año 2003.

El presupuesto para este ejercicio se incrementa un 8,6 % con respecto al de 2003, pasando de 531,6 millones de euros a 577,5.

Uno de los principales objetivos buscados por este Equipo de Gobierno a la hora de confeccionar este Presupuesto, ha sido sentar las bases para sanear las arcas municipales; arcas que arrastran una extraordinaria deuda heredada del Equipo de Gobierno anterior.

Es de resaltar que, aunque una parte importante de este presupuesto se dedica a financiar gastos pendientes de ejercicios anteriores, para así reducir la deuda, la reducción drástica del gasto voluntario nos permite tener un ahorro bruto de 50,5 millones de euros y un ahorro neto de 8,2, lo que nos ha permitido financiar inversiones por 110,5 millones de euros.

### **1. ESTADO DE INGRESOS**

La cuantificación realizada de cada concepto de ingresos para su presupuestación ha sido analizada de forma realista y sistemática, teniendo en cuenta todos y cada uno de los factores que pueden influir en su realización: series históricas de derechos reconocidos brutos, bajas y derechos reconocidos netos, Ley de Presupuestos Generales del Estado para el ejercicio 2004, cambios aprobados en las Ordenanzas Fiscales y previsión de la evolución de la actividad económica en nuestra Ciudad, por su repercusión de forma directa o indirecta en el número de hechos imponible sujetos a la fiscalidad municipal.

## a) Ingresos Corrientes

Los Ingresos Corrientes previstos para el ejercicio económico 2004 ascienden a 470 millones de euros, lo que representa un 81,4 % del total de ingresos presupuestarios y supone un incremento con respecto al ejercicio anterior del 8,6 %.

Su desglose por capítulos económicos es el siguiente:

— **Capítulo 1. Impuestos Directos.** Los ingresos que se prevé recaudar por los cuatro impuestos que conforman este capítulo ascienden a 148,1 millones de euros, un 31,5 % del total de Ingresos Corrientes. Su importe se reduce un 2 % con respecto a 2003 debido fundamentalmente al Impuesto de Actividades Económicas, que pasa de 35,5 millones en el ejercicio pasado a 18,9 en el actual, debido a la modificación aprobada por el Estado para este impuesto.

— **Capítulo 2. Impuestos Indirectos.** Este capítulo lo configura exclusivamente el Impuesto sobre Construcciones, Instalaciones y Obras. La previsión de derechos a liquidar para el próximo ejercicio por este concepto asciende a 19,5 millones de euros, lo que representa un 4,1 % del total de Ingresos Corrientes y un incremento con respecto al ejercicio anterior del 39 %. Este incremento es debido fundamentalmente a dos causas: el aumento de los módulos a los precios reales, aprobados en las Ordenanzas Fiscales para 2004, y el incremento de actividad prevista.

— **Capítulo 3. Tasas y Otros Ingresos.** La previsión de ingresos por este concepto se incrementa un 11 %, pasando de 92,2 a 102,4 millones de euros, suponiendo el 21,8 % de los Ingresos Corrientes.

— **Capítulo 4. Transferencias Corrientes.** Los Ingresos correspondientes a este capítulo se incrementan un 14,2 %, pasando de 172,6 a 197,1 millones de euros, representando este importe el 41,9 % de los Ingresos Corrientes.

El aumento previsto en este capítulo viene explicado fundamentalmente por el concepto Participación en los Tributos del Estado, que se incrementa un 15,6 %, pasando de 161,2 millones en el ejercicio 2003 a 186,3 en el actual, debido en gran medida a la compensación por el Impuesto de Actividades Económicas.

— **Capítulo 5. Ingresos Patrimoniales.** Los ingresos previstos de liquidar por este concepto ascienden a 2,9 millones de euros, representando el 0,6 % del total de Ingresos Corrientes.

## b) Ingresos de Capital

Este grupo de ingresos está constituido por la Enajenación de Inversiones, las Transferencias de Capital y la variación de Activos y Pasivos Financieros. El importe para el ejercicio 2004 asciende a 107,4 millones de euros, lo que representa un incremento del 8,9 % con respecto al 2003.

Su detalle por capítulos económicos es el siguiente:

— **Capítulo 6. Enajenación de Inversiones Reales.** Este capítulo lo configura únicamente el concepto correspondiente a Venta de Solares, estando previsto unos ingresos de 51,7 millones de euros, un 11,8 % más que en el ejercicio anterior. Dicho importe incorpora la venta de parcelas en Valdespartera por 14 millones, el mismo importe afectado que el gasto de las cuotas de urbanización de dichas parcelas.

Del importe total de enajenaciones, un 62 % corresponde a suelos para viviendas protegidas y el resto a la venta de suelo industrial.



— **Capítulo 7. Transferencia de Capital.** Los ingresos previstos por este concepto ascienden a 8,3 millones de euros, un 31,6 % inferior al ejercicio anterior, debido, fundamentalmente, a la fuerte disminución de los fondos recibidos de Europa, al irse finalizando los programas correspondientes al quinquenio 1995-1999.

— **Capítulo 8. Variación de Activos Financieros.** Corresponde a los ingresos por reintegros de anticipos a funcionarios por un importe de 4,5 millones de euros y se ha incrementado respecto a ejercicios anteriores significativamente, un 49 %, con el objeto de adaptar su importe a la realidad y facilitar la gestión de los mismos.

— **Capítulo 9. Variación de Pasivos Financieros.** Los ingresos por este concepto ascienden un 15,1 %, pasando de 37,2 millones de euros en 2003 a 42,8 millones en el presupuesto actual. Sin embargo, hay que indicar que, aunque la captación de pasivos supone 41,9 millones de euros, se amortizan en este ejercicio pasivos por 42,3, por lo que se produce una disminución neta del endeudamiento bancario en 343.900 euros.

## 2. ESTADO DE GASTOS

Los gastos previstos para 2004 ascienden a 577,5 millones de euros, de los cuales 419,6, el 72,7 % del total, corresponden a Gasto Corriente y 157,9 millones a Operaciones de Capital.

### a) Operaciones Corrientes

Este bloque de gastos comprende los capítulos correspondientes a Gastos de Personal, Compra de Bienes Corrientes y Servicios, Intereses y Transferencias Corrientes y ascienden a 419,6 millones de euros, lo que supone un incremento con respecto al ejercicio anterior del 9,9 %

— **Capítulo 1. Gastos de Personal.** Los gastos presupuestados por este concepto ascienden a 192,4 millones de euros, lo que supone un incremento respecto al ejercicio anterior del 14,9 %.

Este aumento es debido fundamentalmente a la insuficiencia presupuestaria existente en el Presupuesto 2003, habiéndose incluido en este ejercicio el total del gasto real, aumentado en los incrementos salariales, además de los aplazamientos de pagos a la Seguridad Social.

— **Capítulo 2. Compra de Bienes Corrientes y Servicios.** Este capítulo se incrementa el 10,2 % respecto al ejercicio anterior, pasando de 156,5 a 172,6 millones de euros, representando el 29,9 % del total de gastos presupuestados.

Al igual que en el Capítulo 1, el incremento se debe fundamentalmente a presupuestar el gasto municipal por sus valores de ejecución reales. Se ha realizado el esfuerzo de eliminar todo el gasto que no se considerara necesario, habiéndose eliminado partidas, respecto a 2003, por un valor de 18,5 millones.

— **Capítulo 3. Intereses.** Este capítulo representa un 2,9 %, con un importe de 16,7 millones de euros. Se disminuye en un 18,51 % respecto al año 2003, aun previendo una subida de tipos de interés, al haber ajustado de forma más realista este capítulo.

— **Capítulo 4. Transferencias Corrientes.** Los gastos correspondientes a este capítulo se incrementan en 9,6 millones de euros respecto al ejercicio anterior, que

representa un 1,4 % de incremento. Hay que puntualizar que ese incremento se debe fundamentalmente al incremento de las transferencias a entidades de acción social y participación ciudadana, ya que los Organismos Autónomos y Sociedades Municipales, que gestionan servicios municipales, han visto disminuida su aportación para gastos corrientes en un 6,7 % respecto al ejercicio anterior, pasando de 30,4 millones en 2003 a 28,4 en el actual.

#### **a) Operaciones de Capital**

Los gastos correspondientes a los capítulos que configuran las Operaciones de Capital pasan de 149,7 millones de euros, en el ejercicio 2003, a 157,9 millones para 2004, lo que supone incrementarlo en un 5,5 %.

— **Capítulos 6 y 7. Inversiones.** La previsión de inversión total para el año 2004 asciende a 110,5 millones de euros, lo que supone un esfuerzo inversor superior en un 3,4 % al del último ejercicio, que ascendió a 106,9 millones.

Con dicho importe, se posibilita el adjudicar y terminar obras que ya aparecían en presupuestos anteriores, así como poner en marcha los proyectos fundamentales de este Equipo de Gobierno.

— **Capítulo 8. Variación de Activos Financieros.** Este capítulo se incrementa en un 53 %, pasando de 3,3 a 5 millones de euros, debido al incremento de los anticipos a los trabajadores, dado que se han adaptado a la realidad de ejecución con el objeto de mejorar su gestión.

— **Capítulo 9. Variación de Pasivos Financieros.** El gasto correspondiente a amortizaciones financieras se incrementa, pasando de 39,5 millones a 42,3, lo que supone en términos porcentuales un incremento de la amortización de deuda respecto al ejercicio anterior de un 7,1 %.

***Carmen Dueso Mateo***  
***Teniente de Alcalde Coordinador del***  
***Area de Hacienda y Economía***



## **II. Componentes de la Corporación y de la Comisión Informativa de Hacienda y Economía**



## SEÑORES COMPONENTES DEL EXCMO. AYUNTAMIENTO DE ZARAGOZA


### MIEMBROS DE LA CORPORACION

<b>Alcalde:</b>	D. JUAN ALBERTO BELLOCH JULBE	]	PSOE
<b>Concejales:</b>	D. CARLOS PEREZ ANADON	]	PSOE
	D.ª MARIA DOLORES CAMPOS PALACIO		
	D.ª AGUSTINA MARIA ROSA BORRAZ PALLARES		
	D. FLORENCIO GARCIA MADRIGAL		
	D. RICARDO BERDIE PABA		
	D.ª MARIA DEL CARMEN DUESO MATEO		
	D. ANTONIO BECERRIL GUTIERREZ		
	D. LAUREANO GARIN LANASPA		
	D.ª MARIA ISABEL LOPEZ GONZALEZ		
	D. RICARDO CAVERO ARCEIZ		
	D. JESUS SARRIA CONTIN		
	D. ANTONIO GASPAR GALAN		
	D. MIGUEL ANGEL GARGALLO LOZANO		
	D. LUIS MARIANO PASTOR LASMARIAS		
	D.ª MARIA DEL MAR HERRERO ROCHE		
	D.ª MARIA DEL CARMEN GALLEGO RANEDO		
	D. AGUSTIN MARTIN SORIANO		
	D. JOSE ATARES MARTINEZ		
	D. DOMINGO J. BUESA CONDE		
	D.ª DOLORES SERRAT MORE	]	PP
	D. RICARDO MUR MONSERRAT		
	D.ª MARIA JESUS MARTINEZ DEL CAMPO		
	D. JORGE AZCON NAVARRO		
	D. PEDRO MANUEL JATO DEL REAL		
	D.ª VERONICA LOPE FONTAGNE		
	D. MODESTO LOBON SOBRINO		
	D. JOSE JAVIER MUÑOZ SERRANO		
	D. JOSE LUIS CALVO ROMAN	]	PAR
	D. MANUEL LORENZO BLASCO NOGUES		
	D. FERNANDO ARCEGA APERTE		
<b>Secretario General:</b>	D. LUIS CUESTA VILLALONGA		
<b>Interventor General:</b>	D. JOSE MANUEL OLIVAN GARCIA		

## SEÑORES COMPONENTES DE LA COMISION INFORMATIVA DE HACIENDA Y ECONOMIA

<b>Presidenta:</b>	D. <sup>a</sup> MARIA DEL CARMEN DUESO MATEO	]	PSOE
<b>Vicepresidenta:</b>	D. <sup>a</sup> MARIA DEL MAR HERRERO ROCHE	]	CHA
	D. RICARDO BERDIE PABA	]	PSOE
	D. <sup>a</sup> MARIA ISABEL LOPEZ GONZALEZ		
	D. RICARDO CAVERO ARCEIZ	]	PP
	D. RICARDO MUR MONSERRAT		
	D. <sup>a</sup> MARIA JESUS MARTINEZ DEL CAMPO		
	D. JORGE AZCON NAVARRO	]	CHA
	D. MODESTO LOBON SOBRINO		
	D. <sup>a</sup> MARIA DEL CARMEN GALLEGO RANEDO	]	PAR
	D. FERNANDO ARCEGA APERTE	]	
<b>Director del Area de Hacienda y Economía:</b>	D. CARLOS ASUN NAVALES		
<b>Delegada de la Intervención General:</b>	D. <sup>a</sup> MARTA CASTEJON GIMENO		
<b>Secretaria de la Comisión de Hacienda:</b>	D. <sup>a</sup> ANA BUDRIA ESCUDERO		





### III. Estructura Orgánica Municipal





La estructura orgánica que se presenta es la que se ha usado para la codificación del Presupuesto. Obedece a la organización política de las delegaciones de Alcaldía-Presidencia, según sus decretos de organización vigentes en el momento de la aprobación inicial del Presupuesto y el Reglamento de «Participación Ciudadana».

## ORGANIGRAMA DEL EXCMO. AYUNTAMIENTO DE ZARAGOZA VIGENTE PARA LA CONFECCION DEL PRESUPUESTO ORGANICO PARA 2004

CLASIFICACION ORGANICA				
AREA	COD. DE AREA	DELEGACION	COD. DE DELEG.	CONCEJAL DELEGADO
<b>Alcaldía</b> Juan Alberto Belloch Julbe	1	Alcaldía	A L C	Juan Alberto Belloch Julbe
		Intervención General	I N T	Juan Alberto Belloch Julbe
		Policía Local	P O L	Carlos Pérez Anadón
		Secretaría General	S E G	Juan Alberto Belloch Julbe
<b>Servicios Públicos</b> Carlos Pérez Anadón	2	Instituto Municipal de la Salud Pública	I S P	Laureano Garín Lanaspá
		Limpieza Pública	L I M	M. <sup>a</sup> Dolores Campos Palacio
		Medio Ambiente	M A M	M. <sup>a</sup> Dolores Campos Palacio
		Mercados	M E R	Laureano Garín Lanaspá
		Movilidad Urbana	M O V	Jesús Sarría Contín
		Prevención y Extinción de Incendios	P E I	Laureano Garín Lanaspá
		Parques y Jardines	P J A	M. <sup>a</sup> Isabel López González
		Presidencia	P R E	Carlos Pérez Anadón
		Portavocía y Comunicación	P Y C	M. <sup>a</sup> Dolores Campos Palacio
		Servicios Públicos	S P U	Jesús Sarría Contín
<b>Urbanismo y Arquitectura</b> Antonio Gaspar Galán	3	Gerencia de Urbanismo	G U R	Antonio Gaspar Galán
		Vivienda	V I V	
<b>Educación, Acción Social y Juventud</b> Miguel Angel Gargallo Lozano	4	Acción Social y Coop. Des.	A C S	M. <sup>a</sup> Carmen Gallego Ranedo
		Consumo	C O N	M. <sup>a</sup> del Mar Herrero Roche
		Deportes	D E P	Luis Mariano Pastor Lasmarías
		Educación	E D U	Miguel Angel Gargallo Lozano
		Juventud e Infancia	J U V	M. <sup>a</sup> del Mar Herrero Roche
<b>Cultura y Turismo</b> Agustina María Rosa Borraz Pallares	5	Cultura	C U L	Agustina María Rosa Borraz Pallares
<b>Régimen Interior y Fomento</b> Florencio García Madrigal	6	Ciencia y Tecnología	C Y T	Ricardo Cavero Arcéiz
		Centro Municipal de Informática	C M I	Ricardo Cavero Arcéiz
		Promoción Empresarial	F O M	Manuel Lorenzo Blasco Nogués
		Modernización y Desarrollo Organizativo	M O D	Florencio García Madrigal

AREA	COD. DE AREA	DELEGACION	COD. DE DELEG.	CONCEJAL DELEGADO
		Organización	O R G	Florencio García Madrigal
		Personal	P E R	Jesús Sarría Contín
		Prevención y Salud	S P S	Jesús Sarría Contín
<b>Participación Ciudadana</b> Antonio Becerril Gutiérrez	7	Concejalía del Mayor	M A Y	Laureano Garín Lanaspá
		Juntas Municipales	J U N	Ricardo Caveró Arcéiz
		Barrios Rurales	B A R	Antonio Becerril Gutiérrez
		Participación Ciudadana	P C I	Antonio Becerril Gutiérrez
<b>Hacienda y Economía</b> M. <sup>a</sup> Carmen Dueso Mateo	8	Contratación y Patrimonio	C Y P	M. <sup>a</sup> Carmen Dueso Mateo
		Hacienda y Economía	H Y E	M. <sup>a</sup> Carmen Dueso Mateo
<b>Grandes Proyectos e Infraestructuras</b> Ricardo Berdié Paba	9	Infraestructuras	I N F	Ricardo Berdié Paba

AREA	COD. DE AREA	DELEGACION	COD. DE DELEG.	OBSERVACIONES
<b>No Clasificados</b>	0	Carga Financiera	C A F	

**JUNTAS VECINALES DE BARRIO**

AREA	COD. DE AREA	BARRIO	COD. DE BARRIO	REPRESENTANTE ALCALDE
<b>Juntas Vecinales</b>	5	Alfocea	B A R	José Antonio Embid Guillén
		La Cartuja Baja	B A R	José Ramón Gracia
		Casetas	B A R	Roberto Polo Domingo
		Garrapinillos	B A R	Mariano Blasco Lamuela
		Juslibol	B A R	Miguel Angel Velilla Castán
		Miralbueno	B A R	José Luis Castillo Serrano
		Montañana	B A R	Antonio Sabaté Feringan
		Monzalbarba	B A R	Joaquín Tiestos Benito
		Movera	B A R	Ismael Abadía Seral
		Peñaflor de Gállego	B A R	José Andrés Pescador Corral
		San Gregorio	B A R	José Antonio Hernández Romeo
		San Juan de Mozarrifar	B A R	Rafael Esteban Royo
		Torrecilla de Valmadrid	B A R	Luis Manuel Mas Vélez
		Venta del Olivar	B A R	Ana Isabel Sancho Mosquera
		Villamayor	B A R	Clemente Martínez Olalla
Villarrapa	B A R	Luis Ochoa Méndiz		





## **IV. Bases de Ejecución**



## TITULO PRIMERO: DISPOSICIONES GENERALES

### Base 1. Presupuesto General del Ayuntamiento

Las presentes Bases constituyen la norma general en materia económico financiera, de obligado cumplimiento en la ejecución del Presupuesto General del Ayuntamiento de Zaragoza.

1. El Presupuesto General del Ayuntamiento de Zaragoza constituye la expresión cifrada, conjunta y sistemática de las obligaciones que, como máximo, se pueden reconocer y de los derechos que se prevea liquidar durante el ejercicio 2004.

2. El Presupuesto General del Ayuntamiento de Zaragoza para el ejercicio 2004 está integrado por:

- a) El Presupuesto del Ayuntamiento.
- b) Los Presupuestos de los Organismos Autónomos siguientes:
  - O.A. Admtvo. de las Artes Escénicas y de la Imagen.
  - O.A. Admtvo. de Educación y Bibliotecas.
  - O.A. Admtvo. de Turismo.
  - O.A. Instituto Municipal de Empleo y Fomento Empresarial.
- c) Los estados de previsión de gastos e ingresos de las Sociedades Mercantiles siguientes:
  - Zaragoza Deporte Municipal, S.A.
  - Sociedad Municipal Zaragoza Cultural, S.A.
  - Sociedad Municipal de Rehabilitación Urbana y Promoción de la Edificación de Zaragoza, S.L.
  - Audiorama Zaragoza, S.A.

3. El ejercicio presupuestario coincidirá con el año natural y a él se imputarán los derechos liquidados y las obligaciones reconocidas durante el mismo.

### Base 2

La ejecución presupuestaria se regirá, entre otros, por los siguientes principios: de anualidad, de universalidad, de presupuesto bruto, de especialidad cualitativa y cuantitativa y, muy especialmente, por el principio de unidad de caja, así como por el principio de estabilidad en los términos previstos en la Ley 18/2001, General de Estabilidad Presupuestaria.

### Base 3

La gestión del Presupuesto se realizará de conformidad con lo dispuesto en la legislación vigente, en las presentes Bases y en las normas internas de contabilidad aprobadas en sesión plenaria de fecha 24 de abril de 1991.

## TITULO SEGUNDO: DE LOS CREDITOS Y SUS MODIFICACIONES

### CAPITULO PRIMERO: CREDITOS INICIALES Y SU FINANCIACION

#### Base 4

Las consignaciones de gastos representan el límite máximo de las obligaciones municipales y han de contraerse en la cuantía estrictamente imprescindible para cada servicio. Su inclusión en el Presupuesto, en cuanto no sean de carácter específico o estén destinadas al cumplimiento de obligaciones ya contraídas, no crean derecho alguno, sin que la mera existencia de crédito autorice a realizar el gasto.

Las consignaciones de ingresos representan los derechos que se prevé reconocer y liquidar en el presente ejercicio económico y pueden contraerse sin ninguna limitación, previa liquidación de los derechos correspondientes.

#### Base 5

Los créditos para gastos se destinarán exclusivamente a la finalidad específica para la cual hayan sido autorizados en el Presupuesto General o por sus modificaciones debidamente aprobadas, teniendo carácter limitativo y vinculante. El cumplimiento de tal limitación se verificará al nivel de vinculación jurídica establecida en los apartados siguientes:

1. Capítulos 3, 6 y 7 del estado de gastos, salvo créditos ampliables.

Se considera necesario para su adecuada gestión, establecer la siguiente vinculación de los créditos que habrá de respetar, en todo caso, respecto de la clasificación orgánica, el centro gestor (3 letras), respecto de la clasificación funcional, la función (2 dígitos) y respecto de la clasificación económica, el capítulo (1 dígito).

De acuerdo con lo establecido en el párrafo anterior, no serán necesarias operaciones de transferencia o habilitación de créditos entre las partidas ya existentes o para la creación de otras nuevas. En todo caso, habrá de respetarse la estructura económica vigente, aprobada por Orden Ministerial de 20 de septiembre de 1989.

2. Restantes capítulos del estado de gastos y créditos ampliables: se establece la vinculación a nivel de partida presupuestaria.

#### Base 6

Las subvenciones de toda índole que obtenga el Ayuntamiento y sus Organismos Autónomos con destino a sus obras y servicios no podrán ser aplicadas a atenciones dis-



tintas de aquéllas para las que fueron otorgadas, salvo los sobrantes no reintegrables cuya utilización no estuviera prevista en la concesión y en los supuestos en que, por las características del convenio, el pago de las cantidades concedidas se efectue por el otorgante posteriormente a la realización de la obra o el servicio por parte del Ayuntamiento; aun no estando previsto inicialmente en el estado de ingresos.

#### **Base 7**

Serán nulos los acuerdos de los órganos municipales que:

- a) Dispongan gastos con crédito inadecuado o sin crédito suficiente para satisfacerlos, dentro de los niveles de vinculación establecidos.
- b) Creen nuevos servicios sin previa dotación, o den mayor extensión a los ya establecidos rebasando el crédito correspondiente, sin perjuicio de lo establecido en la Base 15.
- c) No podrán adquirirse compromisos de gastos que desplacen a ejercicios futuros la cobertura presupuestaria de prestaciones realizadas en el ejercicio corriente, en aplicación de lo dispuesto en el artículo 14.3 del Real Decreto Legislativo 2/2000.
- d) Los compromisos de gastos corrientes que afectan a más de un ejercicio no podrán consumir un crédito anual superior a la cobertura que exista en la presente anualidad presupuestaria, salvo habilitación previa de crédito mediante acuerdo plenario.
- e) No podrá destinarse crédito previsto para revisiones de precios o reconocimientos de crédito, a mejoras o ampliaciones de servicios. Análogamente, no podrá destinarse crédito destinado a servicios ordinarios para servicios extraordinarios, en contratos de servicios y suministros.

### **CAPITULO SEGUNDO: DE LAS MODIFICACIONES DE CREDITOS**

#### **Base 8**

Las modificaciones que se pueden realizar en los Presupuestos del Ayuntamiento y de los Organismos Autónomos son las siguientes:

- a) Créditos extraordinarios.
- b) Suplementos de créditos.
- c) Ampliaciones de crédito.
- d) Transferencias de crédito.
- e) Generación de créditos por ingresos.
- f) Incorporación de remanentes de crédito.
- g) Bajas por anulación.

Las propuestas de modificaciones del Presupuesto que supongan la disminución total o parcial del crédito disponible de partidas presupuestarias, deberán acompañarse de los correspondientes documentos de «Retención de crédito» (RC), con la toma de razón del Servicio de Contabilidad por la reserva de crédito para tal finalidad.

### **Base 9. Créditos extraordinarios y suplementos de créditos**

Los créditos extraordinarios son aquellas modificaciones del Presupuesto de gastos mediante los que se asigna crédito para la realización de un gasto específico y determinado que no puede demorarse hasta el ejercicio siguiente y para el que no existe crédito.

Los suplementos de créditos son aquellas modificaciones del Presupuesto de gastos en los que concurriendo las mismas circunstancias anteriores en relación con el gasto a realizar, el crédito previsto resulta insuficiente y no puede ser objeto de ampliación.

#### ***Tramitación***

Los expedientes de concesión de créditos extraordinarios y suplementos de crédito serán incoados, por orden de la M.I. Alcaldía-Presidencia u órgano en quien delegue, a instancia de la delegación afectada, quién deberá acompañar:

Una memoria justificativa de la necesidad de la medida que deberá precisar la clase de modificación a realizar, las partidas presupuestarias a las que afecta y los medios o recursos que han de financiarla, debiendo acreditarse:

- a) El carácter específico y determinado del gasto a realizar y la imposibilidad de demorarlo a ejercicios posteriores.
- b) La inexistencia en el estado de gastos del Presupuesto de crédito destinado a esa finalidad específica, en el caso de crédito extraordinario, o la insuficiencia del saldo de crédito no comprometido en la partida correspondiente, en caso de suplemento de crédito.
- c) Si el medio de financiación se corresponde con nuevos o mayores ingresos sobre los previstos, que el resto de los ingresos vienen efectuándose con normalidad, salvo que aquéllos tengan carácter finalista.
- d) La insuficiencia de los medios de financiación previstos en el artículo 36.1 del R.D. 500/1990, en el caso de que se pretenda acudir a la financiación excepcional establecida por el artículo 158.5 de la Ley 39/1988, de 28 de diciembre.

La propuesta de modificación, previo informe de la Intervención, será sometida a dictamen de la M.I. Comisión de Hacienda y posterior aprobación del Pleno de la Corporación.

La citada modificación será sometida a los mismos trámites de información, publicación y reclamación aplicables a los Presupuestos de la Corporación (artículos 20 y 22 del R.D. 500/1990 y 158.2 de la LRHL).

### **Base 10. Ampliaciones de crédito**

Ampliación de crédito es la modificación al alza del Presupuesto de Gastos que se concreta en el aumento de crédito presupuestario en alguna de las partidas ampliables.

Tendrán la consideración de ampliables los créditos que se relacionan seguidamente:

G A S T O S		I N G R E S O S	
ACS.31354.21200	Mant. Func y Conserv. Casa Amparo	314.22	Aportación Residentes Casa Amparo
MAM.44411.22190	Mant. y Material Fungible Lab. Ensayos	314.16	Laboratorio de Ensayos Medio Ambiente
CYP.12152.22620 GUR.12111.22620	Anuncios por Cuenta de Particulares Publicación Boletines Oficiales	310.01	Publicación Anuncios Cuenta Particulares
SEG.12121.22630	Minutas y Costas Judiciales	399.13	Minutas y Costas Judiciales
MOD.12812.22660	Formación Continua	420.04	INAP: Subvención Plan Formación Continua
SPU.61161.22690	Daños en Bienes Municipales	399.10	Ingresos por Daños en Bienes Municipales
HYE.61213.22690	Gastos y Costas del Proc. Recaudatorio	399.02	Ingresos por Costas Proced. Recaudatorio
PEI.22411.22691	Esc. Formación Bomberos y Prot. Civil	310.08	Extinción Incendios. Servicio Formación y Entren.
GUR.43211.78000	Ejecuciones Subsidiarias	399.04	Ejecuciones Subsidiarias (Urbanismo)
INF.43711.63800	Retranqueos Solicitud por Particulares	399.06	Ejecuciones Subsidiarias (Alumbrado)
PER.31412.83000	Anticipos a Trabajadores	830.01	Reintegro Anticipos a Funcionarios

El expediente de ampliación se incoará por la Delegación interesada, remitiéndolo a la Intervención General que, previos los informes oportunos resolverá este tipo de modificación, quedando registrada en el sistema de información presupuestaria y contable.

#### Base 11. Transferencias de crédito

De conformidad con lo dispuesto en el artículo 160 de la Ley 39/1988, Reguladora de las Haciendas Locales, y el artículo 40 del R.D. 500/1990, cuando la modificación de créditos, instada por una Delegación, consista en la transferencia total o parcial de un crédito entre partidas presupuestarias, dentro de un mismo grupo de función, el órgano competente para su autorización será la Alcaldía-Presidentencia o el órgano en que delegue, previo informe de la Intervención General del Ayuntamiento.

En todo caso, la aprobación de las transferencias de crédito entre distintos grupos de función corresponderá al Pleno, salvo cuando las bajas y las altas afecten a créditos de personal.

Asimismo, corresponderá al Pleno la aprobación de las transferencias de crédito entre partidas presupuestaria de gasto corriente y de capital, salvo cuando afecten a créditos destinados a satisfacer el servicio de la deuda municipal, en cuyo caso su autorización será competencia de la Alcaldía-Presidentencia o el órgano en que delegue, previo informe de la Intervención General del Ayuntamiento.

Las transferencias de cualquier clase estarán sujetas a las siguientes limitaciones (artículo 161 Ley 39/1988, Reguladora de las Haciendas Locales):

- No afectarán a los créditos ampliables ni a los extraordinarios concedidos durante el ejercicio.
- No podrán minorarse los créditos que hayan sido incrementados con suplementos o transferencias, salvo cuando afecten a créditos de personal, ni los créditos

incorporados como consecuencia de remanentes no comprometidos procedentes de Presupuestos cerrados.

- c) No incrementarán créditos que, como consecuencia de otras transferencias, hayan sido objeto de minoración, salvo cuando afecten a créditos de personal.

### **Base 12. Generación de créditos**

1. Podrán generar crédito en los estados de gastos de los presupuestos, los ingresos derivados de las siguientes operaciones (artículo 162 Ley 39/1988, Reguladora de las Haciendas Locales):

- a) Aportaciones o compromisos firmes de aportación, de personas físicas o jurídicas para financiar, juntamente con la Entidad Local o con alguno de sus Organismos Autónomos, gastos que por su naturaleza estén comprendidos en los fines u objetivos de los mismos.
- b) Enajenaciones de bienes de la Entidad Local o de sus Organismos Autónomos.
- c) Prestación de servicios.
- d) Reembolsos de préstamos.
- e) Reintegros de pagos indebidos con cargo al Presupuesto corriente, en cuanto a la reposición del crédito en la correlativa partida presupuestaria.

Para proceder a la generación de crédito será requisito indispensable:

- a) En el supuesto establecido en el apartado a) del párrafo anterior, el reconocimiento del derecho o la existencia del compromiso firme de aportación.
- b) En los supuestos establecidos en los apartados b) c) y d), el reconocimiento del derecho; si bien la disponibilidad de dichos créditos estará condicionada a la efectiva recaudación de los derechos.
- c) En el supuesto de reintegros de Presupuesto corriente, la efectividad del cobro del reintegro.

El expediente de generación de crédito se incoará por la Delegación interesada, que lo remitirá a la Intervención General, que previo informe resolverá este tipo de modificaciones, quedando registrado en el sistema de información presupuestaria y contable.

### **Base 13. Incorporación de remanentes**

De conformidad con el artículo 163 de la Ley 39/1988, los remanentes de créditos no utilizados definidos en el artículo 98 del R.D. 500/1990, provenientes del ejercicio anterior, se incorporarán al Presupuesto del 2003 mediante la oportuna modificación presupuestaria autorizada por la Alcaldía-Presidencia u órgano en que delegue, previo informe de la Intervención General.

La modificación presupuestaria por incorporación de remanentes quedará subordinada a la existencia de suficientes recursos financieros, considerándose como tales los establecidos en el artículo 48 del R.D. 500/1990.

No obstante, de conformidad con lo dispuesto en el artículo 47.5 del R.D. 500/1990, los remanentes de crédito que amparen gastos financiados con ingresos afectados deberán incorporarse obligatoriamente.

#### **Base 14. Bajas por anulación**

Baja por anulación es la modificación del presupuesto de gastos que supone una disminución total o parcial en el crédito asignado a una partida del presupuesto.

Corresponderá al Pleno de la Entidad, previo informe de la Intervención General, la aprobación de las bajas por anulación de créditos.

Puede darse de baja por anulación cualquier crédito del presupuesto de gastos hasta la cuantía correspondiente al saldo de crédito siempre que dicha dotación se estime reducible o anulable sin perturbación del respectivo servicio.

Podrán dar lugar a una baja de créditos:

- a) La financiación de remanentes de tesorería negativos.
- b) La financiación de créditos extraordinarios y suplementos de crédito.
- c) La ejecución de otros acuerdos del Pleno de la Entidad Local.

## TITULO TERCERO: DE LA GESTION PRESUPUESTARIA

### Base 15. Normas generales

La gestión del Presupuesto de Gastos se realizará en las fases previstas en el artículo 165 de la Ley 39/1988, Reguladora de las Haciendas Locales, y conforme prevé la Instrucción de Gastos para el Ayuntamiento de Zaragoza, siendo dichas fases, Retención de Crédito, Autorización de Gasto, Disposición o Compromiso de Gasto, Reconocimiento o Liquidación de la Obligación y Ordenación del Pago, soportándose en los documentos de gestión contable aprobados al efecto en la citada Instrucción (RC, A, D, O, J, P).

La totalidad de los documentos de gestión contable se remitirán debidamente cumplimentados a Intervención General, Servicio de Fiscalización Económica, unidos a la documentación exigida en cada caso en la Instrucción de Contabilidad de Gastos aprobada por el Excmo. Ayuntamiento Pleno, con las modificaciones introducidas en la misma y conforme a las Circulares dictadas por la Intervención General.

Una vez aprobado el Presupuesto, los Servicios Gestores de gastos de tracto sucesivo o de carácter análogo remitirán al Servicio de Fiscalización Económica de Intervención General, documento RC unido a los acuerdos aprobados donde se unen los documentos AD que serán remitidos para su cumplimentación y posterior envío al Servicio de Fiscalización Económica para su tramitación.

La Intervención General, en ejercicio de la función fiscalizadora, asistirá, por sí misma o por delegación, a la totalidad de las sesiones de las Comisiones Informativas, a las que previamente será citada y de las que recibirá copia del Acta de cada sesión.

### **Información contable**

De conformidad a lo dispuesto en el artículo 188 de la Ley 39/1988, de 28 de diciembre, la Intervención General remitirá al Ayuntamiento Pleno, por conducto de la Alcaldía-Presidencia, información de la ejecución de los presupuestos y del movimiento de Tesorería por operaciones presupuestarias y extrapresupuestarias así como de su situación, con periodicidad mensual.

### **Nuevos servicios**

Todo nuevo servicio que se proponga crear, así como la ampliación de uno ya existente, en caso de no estar contemplado en el presente Presupuesto, o que estándolo resulte con dotación insuficiente, requerirá para su aprobación la siguiente justificación:

- a) Memoria, que al menos deberá contener:
  - Especificación clara del objeto del nuevo servicio.
  - Estudio de la demanda del nuevo servicio.
  - Descripción de las actuaciones que prestan otras Administraciones o Instituciones Públicas y Privadas encaminadas a atender las necesidades que se plantean.

- b) Un estudio económico-financiero de costes e ingresos a corto, medio y largo plazo, con expresión detallada de los nuevos componentes de coste que disponen de crédito presupuestario.
- c) El preceptivo informe de la Intervención.
- d) El correspondiente dictamen favorable emitido por la Comisión de Hacienda y Economía.
- e) Los acuerdos preceptivos que conlleve, adoptados por los órganos municipales competentes.

Todo ello sin perjuicio del correspondiente expediente de modificación presupuestaria y su oportuna aprobación por el Pleno del Ayuntamiento.

## **CAPITULO PRIMERO: REGIMEN DE CONTRATACIÓN**

### **Base 16. Normas generales**

La contratación se regirá por lo establecido en el Real Decreto Legislativo 2/2000, de 16 de junio por el que se aprueba el texto refundido de la Ley de Contratos de las Administraciones Públicas; Real Decreto 1098/2001, de 12 de octubre, por el que se aprueba el Reglamento general de la Ley de Contratos de las Administraciones Públicas; la Ley 7/1999, de 9 de abril de Administración Local de Aragón; Decreto 347/2002, de 19 de noviembre, del Gobierno de Aragón, por el que se aprueba el Reglamento de Bienes, Actividades, Servicios y Obras de las Entidades Locales de Aragón; la Ley 7/1985 Reguladora de las Bases de Régimen Local, la Ley 11/1999, de 21 de abril de modificación de la anterior y supletoriamente, por el Real Decreto Legislativo 781/1986, de 18 de abril, y en su caso por las normas dictadas por la Comunidad Autónoma de Aragón, y por la Unión Europea en materia de contratación administrativa, siendo de aplicación supletoria la Ley 4/1999, de modificación de la Ley 30/1992, de 26 de noviembre, de Régimen Jurídico de las Administraciones Públicas y del Procedimiento Administrativo Común. En su defecto serán de aplicación las de derecho privado.

La competencia en materia de contratación corresponde a los órganos municipales, en la cuantía y con los límites previstos en la legislación vigente, sin perjuicio de las delegaciones expresas que se puedan efectuar.

Los expedientes de contratación se tramitarán por los servicios municipales a los que se les encomienda esta función por el Excmo. Ayuntamiento.

De conformidad con lo establecido en el Decreto de la M.I. Alcaldía-Presidencia, de fecha 16 de julio de 1999, la autorización y disposición del gasto en los expedientes de contratación cuando su importe total no supere la cuantía de 150.253,03 de euros y su duración no sea superior a cuatro años, iniciados por los servicios municipales competentes, informados previamente por la Intervención General, Servicio de Control de Legalidad, y previos los trámites legalmente establecidos para la contratación será competencia de la M.I. Alcaldía-Presidencia y por delegación del Teniente de Alcalde Delegado del Área de Hacienda y Economía.

Según Decretos de la M.I. Alcaldía de fecha 26 de diciembre de 1997 y, en relación a los créditos consignados en el Presupuesto Municipal para Juntas Vecinales y Juntas

Municipales, será competencia del Concejal Delegado de Juntas Vecinales y de los Concejales-Presidentes de las Juntas Municipales, respectivamente, la contratación de suministros y servicios cuya cuantía no exceda de 12.020,24 de euros, excepto cuando se trate de bienes inventariables homologados, o de contratos de tracto sucesivo. Éstos, serán asimismo competentes, de acuerdo con los citados Decretos, para la contratación de obras cuya cuantía no exceda de 30.050,61 de euros siempre que no exista una contratación general centralizada.

De conformidad con lo establecido en el Reglamento de la Gerencia de Urbanismo de fecha 28 de noviembre de 2003, artículo 4 apartado T, tendrá competencias la citada Gerencia para: «T contratar obras, servicios y suministros en las materias que orgánicamente le sean asignadas», todo ello conforme se establezca mediante Decreto de la M.I. Alcaldía-Presidencia.

El reconocimiento de la obligación una vez efectuada la obra, prestado el servicio o efectuado el suministro, con sujeción a las condiciones estipuladas así como la ordenación del pago serán competencia de la M.I. Alcaldía-Presidencia y por su delegación del Teniente de Alcalde Delegado del Area de Hacienda y Economía.

Los órganos municipales competentes para la contratación de obras, servicios y suministros que por razón de su cuantía puedan realizarse por la modalidad de procedimiento negociado, remitirán a las sedes de las Juntas de Distrito y Juntas Vecinales, así como al tablón de anuncios del Ayuntamiento, copia del objeto de la contratación, para mayor publicidad.

En ningún caso podrá fraccionarse, bajo pena de nulidad, una obra, servicio o suministro con el objeto de disminuir la cuantía del contrato a efectos de soslayar la competencia para contratar o eludir así los requisitos de publicidad, el procedimiento o la forma de adjudicación que corresponda (artículo 68 del Real Decreto Legislativo 2/2000).

Se considerarán nulas aquellas reservas de crédito que, por delegación de la Alcaldía, efectúen los Concejales Delegados con cargo a partidas distintas de las asignadas a sus Delegaciones.

Todas las facturas que se remitan a Intervención General para su tramitación, ya deriven de contratos de obras, suministros, servicios, asistencia técnica y consultoría, o de cualquier otro acto administrativo, así como las facturas que son objeto de fiscalización ulterior, deben figurar expresamente conformadas.

Dicha conformidad se expresará en las facturas mediante la firma del Concejal Delegado, Director de Area, Jefe de Departamento, Jefe de Servicio o persona en quien ellos deleguen expresamente, con la correspondiente antefirma, fecha y nombre del firmante.

## **Base 17. Límites cuantitativos de la contratación**

### **A) Procedimiento negociado**

Los límites cuantitativos del procedimiento negociado, contemplados en el Real Decreto Legislativo 2/2000, son los siguientes:

a) Para obras (artículo 141.g) .....	60.101,21
b) Para suministros (artículo 182.i).....	30.050,61
c) Para suministros (artículo 172.1.c) .....	48.080,97



- d) Para suministros de productos consumibles y perecederos (artículo 182.k) ..... 60.101,21
- e) Para contratos de servicios o asistencia técnica (artículo 210.h) ..... 30.050,61

En los supuestos de contratación por procedimiento negociado, no por razón de la cuantía, sino por los otros supuestos contemplados en los preceptos anteriormente citados, además de estar justificados fehacientemente dichos supuestos, en todo caso, el presupuesto del contrato no podrá superar el 10 % de los recursos ordinarios del Presupuesto Municipal del ejercicio.

### **B) Contratos menores**

La tramitación de los contratos menores a que se refieren los artículos 56, 121, 176 y 201 del Real Decreto Legislativo 2/2000, se realizará de acuerdo con las exigencias del texto refundido de la Ley de Contratos de las Administraciones Públicas, bastando con publicar el anuncio en prensa y/o solicitando tres ofertas. Los límites son los siguientes:

- a) Para obras (artículo 121) ..... 30.050,61
- b) Para suministros (artículo 176) ..... 12.020,24
- c) Consultoría, asistencia y de servicios (artículo 201) ..... 12.020,24

La autorización, disposición y proposición de reconocimiento de obligación será competencia de los Concejales Delegados, previa la correspondiente retención de créditos y fiscalización. El reconocimiento de la obligación será competencia del Teniente de Alcalde Delegado de Hacienda y Economía.

La contratación por el procedimiento de «contrato menor» no podrá ser utilizada en los siguientes contratos:

- Aquellos contratos cuya duración se prevea superior al ejercicio presupuestario en que se inicien.
- Para la adquisición de suministros homologados y centralizados tales como: mobiliario, equipos de oficina (fax, fotocopiadoras, etc.), vehículos, equipos y medios informáticos y cualesquiera otros suministros que fueran declarados homologados.
- Contratos privados o administrativos especiales.

La tramitación de los citados contratos menores se efectuará por el servicio gestor que remitirá a la Intervención General la siguiente documentación:

- Memoria justificativa de la necesidad del gasto suscrita por el servicio técnico con el visto bueno o conforme del Concejal Delegado.
- Documento contable RC.
- Tres ofertas, si ello fuera posible, suscritas por las empresas ofertantes.
- Propuesta de adjudicación motivada a una de ellas igualmente suscrita por el Concejal Delegado.

Una vez informado el citado contrato menor por la Intervención General se remitirá la propuesta al servicio gestor para que inicie la contratación, así mismo a través del Servicio de Contratación y Patrimonio se dará cuenta a la Comisión de Hacienda y Economía de las obligaciones reconocidas de este tipo de contratos.

La precedente tramitación no será de aplicación a la adquisición de productos declarados de adquisición centralizada contenidos en los acuerdos de homologación.

## **Base 18. Contratación de suministros y servicios**

### ***A) Adquisiciones con fiscalización ulterior, hasta la cuantía de 3.005 euros***

El procedimiento previsto en el presente apartado se considera aplicable exclusivamente a la adquisición de «suministros menores no inventariables» definidos en el artículo 245 del Reglamento de Contratos del Estado, cuya cuantía por producto y año, respetando el condicionamiento genérico que para este tipo de gastos establece la Base siguiente, no supere la cantidad de 3.005 euros, así como los servicios hasta igual cuantía.

Se considerarán superadas las fases de autorización y disposición del gasto mediante la conformidad del Concejal Delegado.

Las facturas debidamente conformadas deberán ser remitidas junto con el documento de gestión contable «ADO», debidamente cumplimentado, a la Intervención General.

El reconocimiento de la obligación y la ordenación del pago corresponden a la Alcaldía y, por su delegación al Teniente de Alcalde de Hacienda y Economía.

### ***B) Adquisiciones de productos declarados de adquisición centralizada contenidos en los acuerdos de homologación***

Tendrán dicha denominación aquellas adquisiciones de suministros que, pudiendo comprender cualquiera de las tratadas en el apartado anterior, se realicen sobre «un producto centralizable», entendiéndose por tal aquél de uso y consumo generalizado por los diversos Servicios municipales, según el «catálogo de proveedores y productos» aprobado así como cualesquiera otras que, por razones de economía, oportunidad o conveniencia, adquieran esta condición.

La M.I. Alcaldía, a propuesta del Servicio de Organización de Servicios Generales y dictamen favorable de la Comisión de Régimen Interior, aprobará durante el ejercicio económico la actualización del catálogo abierto con el tipo de bienes que pueden obtener esta calificación, remitiéndose el mismo a la Intervención General y al resto de las Dependencias interesadas para su aplicación y conocimiento.

Por su trascendencia a nivel de inventario, en particular, se consideran centralizadas las adquisiciones de mobiliario y equipos de oficina, los vehículos de toda clase, así como las de determinados equipos o medios informáticos, o todas aquellas que la M.I. Alcaldía-Presidencia considere conveniente normalizar.

En este procedimiento corresponderá al Concejal Delegado la reserva de crédito y al Teniente de Alcalde Delgado de Hacienda y Economía todas las demás fases de la ejecución del gasto.

## **Base 19. Bienes inventariables**

Todo reconocimiento de obligación con cargo al Presupuesto que signifique recepción de un bien inventariable, deberá ser notificado a la Unidad de Inventario, del Servicio de Contratación y Patrimonio, a fin de proceder al alta en el «Inventario Municipal» en plazo máximo de una semana desde el reconocimiento de la obligación. Queda autorizada la Alcaldía para reglamentar el procedimiento del inventario en el período de seis meses desde la entrada en vigor del presente Presupuesto.

**Base 20. Publicaciones**

La Comisión de Gobierno autorizará las publicaciones a realizar con cargo al presente Presupuesto.

Será nulo todo encargo de publicación que no haya sido autorizado por la citada Comisión, a excepción de la publicación de las Ordenanzas y del Presupuesto municipal que no requerirá dicha autorización.

El Servicio de Contratación y Patrimonio, y para iniciar cualquier expediente encaminado a este fin, exigirá el oportuno certificado de la sesión en que se autorizó por el citado órgano.

**Base 21**

Las Sociedades participadas al cien por cien por el Ayuntamiento se sujetarán, de conformidad con lo dispuesto en la Disposición Adicional sexta del Real Decreto Legislativo 2/2000, en su actividad contractual a los principios de publicidad y concurrencia, salvo que la naturaleza de la contratación a realizar sea incompatible con estos principios.

**CAPITULO SEGUNDO: DE LOS GASTOS DE PERSONAL****Base 22. Retribuciones de personal**

El Ayuntamiento Pleno, a propuesta de la Comisión de Régimen Interior, de conformidad con la normativa legal vigente y acuerdos a los que se llegue con los representantes del personal, previo informe de la Intervención General, aprobará los dictámenes que estime oportunos a los efectos de aumentos retributivos para el ejercicio 2004, de acuerdo con la normativa estatal que se dicte al efecto, aplicable a la Administración Local.

**Base 23. Anticipos al personal**

Los anticipos al personal, de acuerdo con lo dispuesto en la legislación vigente, se entenderán concedidos por la Alcaldía-Presidencia al ordenar su pago. Será precisa la solicitud expresa del interesado, informe de la Intervención General y la autorización del Teniente de Alcalde Delegado de Régimen Interior. La tramitación de los anticipos se realizará con carácter de urgencia y se cargará a la correspondiente partida presupuestaria del estado de gastos, que tendrá carácter de ampliable en correlación con su correspondiente del estado de ingresos.

**Base 24. Asignaciones, gastos de representación y gastos de viaje de los miembros electos de la Corporación**

1. Las retribuciones y asistencias de miembros de la Corporación se sujetarán a los acuerdos que adopte el Ayuntamiento Pleno, u órganos competentes de Organismos Autónomos o Sociedades dependientes o participadas del Ayuntamiento de Zaragoza de conformidad con la legislación vigente.

2. En ningún caso se abonarán dietas por gastos de viaje. Únicamente serán de abono los efectivamente realizados justificados y aprobados por el órgano competente, de conformidad con la Circular de la M.I. Alcaldía-Presidencia de 28 de junio de 1995.

3. Asimismo, en ningún caso se librarán cantidades a favor de los miembros de la Corporación distinta de las figuradas en la presente Base, cualquiera que sea su denominación, incluidos los gastos por asistencia a Comisiones, Tribunales, etc.

**CAPITULO TERCERO:  
DE LA DESCONCENTRACION EN LA EJECUCION DEL PRESUPUESTO**

**Base 25**

El Área de Participación Ciudadana a través de las Juntas Vecinales y Juntas Municipales, en colaboración con los Servicios Municipales, de los que recabarán su apoyo y actuación, velarán de conformidad con las normas que, acordes con la Ley, dicte la Alcaldía-Presidencia, por el cumplimiento de las contrataciones previstas en el Presupuesto para:

- Conservación de parques y jardines.
- Conservación de alumbrado, zonas 1, 2 y 3.
- Obras menores.
- Conservación y mantenimiento de colegios públicos.

**CAPITULO CUARTO: DE LAS TRANSFERENCIAS Y SUBVENCIONES**

**Base 26**

1. Las subvenciones concedidas por este Ayuntamiento se ajustarán a lo establecido en la Ley 38/2003 de 19 de noviembre «General de subvenciones», así como en los artículos 176 a 197 del Decreto 347/2002, de 19 de noviembre, del Gobierno de Aragón, por el que se aprueba el Reglamento de Bienes, Actividades, Servicios y Obras de las

Entidades Locales de Aragón, y en el Reglamento de Órganos Territoriales y de Participación Ciudadana del Ayuntamiento de Zaragoza de fecha 30 de octubre de 2002.

2. Las subvenciones cuyo destino no esté específicamente determinado y que sean concedidas con cargo al Presupuesto Municipal, lo serán con arreglo a criterios de publicidad, concurrencia y objetividad en la concesión. A tales efectos, se autoriza a la Alcaldía-Presidencia a dictar las oportunas normas reguladoras de la concesión aplicables a las distintas Delegaciones. Las Bases de las convocatorias y la propuesta de concesión habrán de ser informadas, previamente a su aprobación por el Servicio de Control de Legalidad, de Intervención General.

3. Cuando su destino sea la financiación parcial de obras, será preceptivo, en todo caso, el informe del Servicio Técnico Municipal competente, tanto respecto al proyecto como a las certificaciones de obra o, en su caso, factura. El pago de la aportación se realizará contra certificaciones, y de acuerdo con los porcentajes de financiación asignados, en el correspondiente convenio de colaboración.

4. Una vez concedidas las subvenciones, el Ayuntamiento, a través de sus Servicios Municipales, comprobará su correcto destino, remitiendo los justificantes, presentados por las Entidades que hubiesen sido subvencionadas, a la Intervención General, Servicio de Fiscalización Económica, que en base a su función fiscalizadora comprobará el correcto cumplimiento de los fines de las citadas subvenciones, pudiendo el Ayuntamiento, en caso de incumplimiento, revocar la subvención concedida, quedando obligado el beneficiario a reintegrar el importe recibido, pudiendo ser excluido de la concesión de nuevas subvenciones en los períodos que figuren en las Bases correspondientes. Todo ello deberá figurar expresamente en las Bases para la concesión de subvenciones.

## **CAPITULO QUINTO: DE LOS INGRESOS Y SU GESTION**

### **Base 27**

1. El Presupuesto de Ingresos será ejecutado conforme a los preceptos recogidos en la normativa legal vigente, las Ordenanzas Fiscales reguladoras de cada exacción, Textos Reguladores de Precios Públicos, la Instrucción de Gestión y Contabilidad de Ingresos, así como los acuerdos y resoluciones dictadas por los órganos competentes de la Corporación.

2. Cada dependencia municipal, en particular el órgano liquidador, cuidará de la correcta aplicación de las Ordenanzas Fiscales y Precios Públicos, dentro de su competencia.

3. En el momento en que se hayan cumplido las condiciones convenidas para la obtención de las aportaciones o éstas sean aprobadas por la entidad donadora, se dará igualmente traslado a la Intervención General, para su fiscalización y contabilización de los acuerdos adoptados referentes a convenios, subvenciones o transferencias de terceros de los que resulten aportaciones de recursos al Ayuntamiento para financiar gastos, o que estén condicionados al cumplimiento de determinados requisitos.

## **TITULO CUARTO: CIERRE DEL EJERCICIO**

### **Base 28**

En relación a los gastos, para el cierre del ejercicio se observará como norma general lo dispuesto en la Instrucción de Contabilidad para la Administración Local, O.M. de 17 de julio de 1990 y normas concordantes.

En ningún caso se admitirán a trámite en la Intervención General documentos de gestión contable expedidos después del día 31 de diciembre de 2004. No obstante, la recepción de dichos documentos finalizará el día 10 de enero del 2005.

Respecto de los Ingresos, la Unidad Central de Tesorería, a 31 de diciembre, dará cuenta de los cargos pendientes de rendición aprobados hasta esa fecha, a la Dirección del Area de Hacienda y Economía y a la Intervención General.

## **DISPOSICIONES ADICIONALES**

### **Primera. De los mandamientos de pago a justificar**

En ningún caso se librarán mandamientos de pago a justificar para satisfacer gastos ya realizados y, consecuentemente, susceptibles de presentar justificación, así como para sufragar gastos indefinidos y no especificados en la correspondiente solicitud. A los perceptores de cantidades por mandamiento de pago a justificar no se les podrá librar ningún otro mientras no hayan presentado en la Intervención General la cuenta justificativa precedente en orden a la aprobación. Todo mandamiento de pago a justificar no podrá estar en vigor durante más de tres meses desde la recepción de los fondos, debiendo rendir cuentas el receptor del mismo en dicho plazo. No obstante, a 31 de diciembre, los mandamientos de esta naturaleza deberán estar rendidos y aportada su justificación, habiéndose procedido, en su caso, al reintegro correspondiente.

La Intervención General velará por el estricto cumplimiento de lo dispuesto en esta disposición adicional y demás normativa aplicable e informará a la Alcaldía-Presidencia de las anomalías e incumplimientos observados.

En relación con la tramitación, contenido y circuito de los mandamientos a justificar, deberán tenerse en cuenta los acuerdos de la M.I. Comisión de Gobierno del 11 de febrero de 1992 y la Resolución de Alcaldía de 2 de marzo de 1992.

**Segunda. De la disponibilidad de las partidas de gastos condicionados a la firmeza de sus correspondientes ingresos**

De conformidad con lo dispuesto en el artículo 154.6.a) de la Ley 39/1988 de 28 de diciembre, la disponibilidad de los créditos presupuestarios quedará condicionada, en todo caso, a la existencia de documentos fehacientes que acrediten compromisos firmes de aportación, en caso de ayudas, subvenciones, donaciones u otras formas de cesión de recursos por terceros tenidos en cuenta en las previsiones iniciales del Presupuesto a efecto de su nivelación y hasta el importe previsto en los Estados de Ingresos en orden a la afectación de dichos recursos en la forma prevista por la Ley o, en su caso, a las finalidades específicas de las aportaciones a realizar.

A tal efecto, las partidas de gastos que a continuación se relacionan se declaran no disponibles, por la cuantía que en cada caso se indica, hasta tanto no exista compromiso firme del ingreso correspondiente, quedando, en consecuencia, supeditado al gasto de las partidas que a continuación se relacionan a la firmeza de los correspondientes ingresos, justificados mediante documento fehaciente.

INGRESOS		IMPORTE	GASTOS		IMPORTE	NO DISPON.
45520	D.G.A. Convenios Servicios Sociales	3.130.300,00	ACS.31332.22690	Ayudas Urgencia	1.119.756,00	790.075,00
45518	D.G.A. I.A.M. Ayuntamiento Casa Mujer	30.000,00	ACS.31341.22790	Ayuda a Domicilio	4.100.000,00	2.370.225,00
<b>TOTAL</b>		<b>3.160.300,00</b>	<b>TOTAL</b>		<b>5.219.756,00</b>	<b>3.160.300,00</b>

**Tercera. Operaciones de tesorería**

De conformidad con lo dispuesto en el artículo 52 de la Ley 39/1988, de 28 de diciembre para la Gestión del Presupuesto, se podrán concertar operaciones de tesorería por plazo no superior a un año, con cualesquiera entidades financieras para atender necesidades transitorias de tesorería, hasta un máximo conjunto del 30 % de los ingresos liquidados por operaciones corrientes en el ejercicio anterior, salvo que la operación haya de realizarse en el primer semestre del año sin que se haya producido la liquidación del Presupuesto de tal ejercicio, en cuyo caso se tomará en consideración la liquidación del ejercicio anterior a éste (418.496.532,01 euros liquidados en 2002).

**Cuarta. Operaciones previstas en los artículos 158.5 y 174.2 de la Ley 39/88, de Haciendas Locales**

De conformidad con lo dispuesto en los artículos 158.5 y 174.2 de la Ley 39/88, de 28 de diciembre, se podrán concertar créditos para financiar gastos corrientes expresamente declarados necesarios y urgentes, así como los eventuales remanentes de Tesorería negativos dimanantes de la liquidación del Presupuesto anterior, en las condiciones y con los límites en dichos artículos establecidos

## **DISPOSICIONES FINALES**

### **Primera**

Las atribuciones propias de la Alcaldía relativas a la ejecución del Presupuesto, autorización de mandamientos y ordenación de pagos se entenderán referidas a la firma de la persona que en cada momento desempeñe la Alcaldía, sin perjuicio de las delegaciones que se hayan producido. Igualmente, por lo que se refiere a las funciones del Interventor General y la Unidad Central de Tesorería.

### **Segunda**

En el supuesto de modificación de la actual estructura organizativa del Ayuntamiento y de sus Delegaciones, se faculta a la Alcaldía-Presidencia a introducir las adaptaciones precisas resultantes del organigrama, sin que pueda afectar a la nomenclatura económica y funcional de los créditos presupuestados.

### **Tercera**

Se faculta a la Alcaldía, y por su delegación al Teniente de Alcalde de Hacienda y Economía, para que dicte las disposiciones que considere necesarias para el desarrollo y aclaración de las presentes Bases de Ejecución.





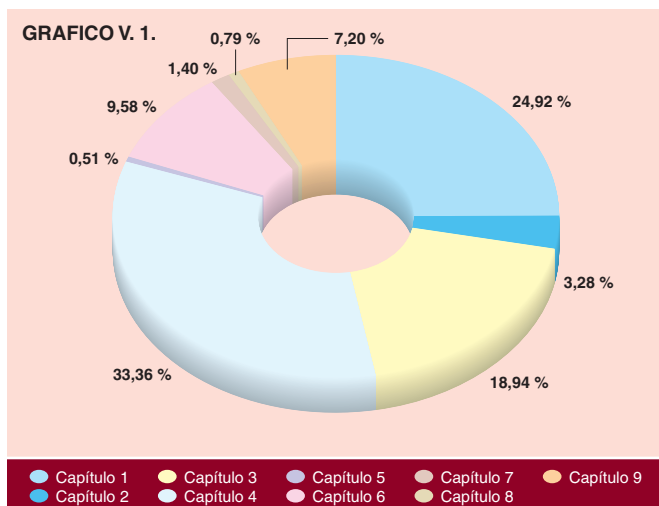
## V. Resúmenes Preventivos de los Estados que integran el Presupuesto General



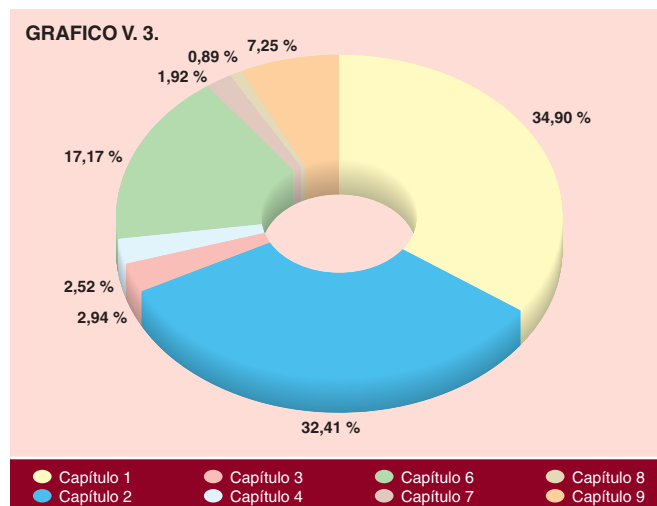
## RESUMEN DEL PRESUPUESTO GENERAL CONSOLIDADO 2004

INGRESOS				GASTOS			
C.	DENOMINACION	EUROS	%	C.	DENOMINACION	EUROS	%
1	Impuestos Directos .....	148.144.000,00	24,92	1	Gastos de Personal .....	207.458.667,00	34,90
2	Impuestos Indirectos .....	19.500.000,00	3,28	2	Compra Bienes Ctes. y Servicios.....	192.651.638,00	32,41
3	Tasas y otros Ingresos .....	112.616.217,00	18,94	3	Gastos Financieros.....	17.492.607,00	2,94
4	Transferencias Corrientes .....	198.340.135,00	33,36	4	Transferencias Corrientes .....	15.007.792,00	2,52
5	Ingresos Patrimoniales .....	3.051.423,00	0,51		<b>OPERACIONES CORRIENTES .....</b>	<b>432.610.704,00</b>	<b>72,77</b>
	<b>OPERACIONES CORRIENTES .....</b>	<b>481.651.775,00</b>	<b>81,02</b>	6	Inversiones Reales .....	102.055.543,00	17,17
6	Enajenación Inversiones Reales .....	56.970.049,00	9,58	7	Transferencias de Capital .....	11.424.628,00	1,92
7	Transferencias de Capital .....	8.314.200,00	1,40	8	Activos Financieros.....	5.264.980,00	0,89
8	Activos Financieros.....	4.708.380,00	0,79	9	Pasivos Financieros .....	43.117.649,00	7,25
9	Pasivos Financieros .....	42.829.100,00	7,20		<b>OPERACIONES DE CAPITAL.....</b>	<b>161.862.800,00</b>	<b>27,23</b>
	<b>OPERACIONES DE CAPITAL.....</b>	<b>112.821.729,00</b>	<b>18,98</b>		<b>TOTAL GASTOS .....</b>	<b>594.473.504,00</b>	<b>100,00</b>
	<b>TOTAL INGRESOS .....</b>	<b>594.473.504,00</b>	<b>100,00</b>				

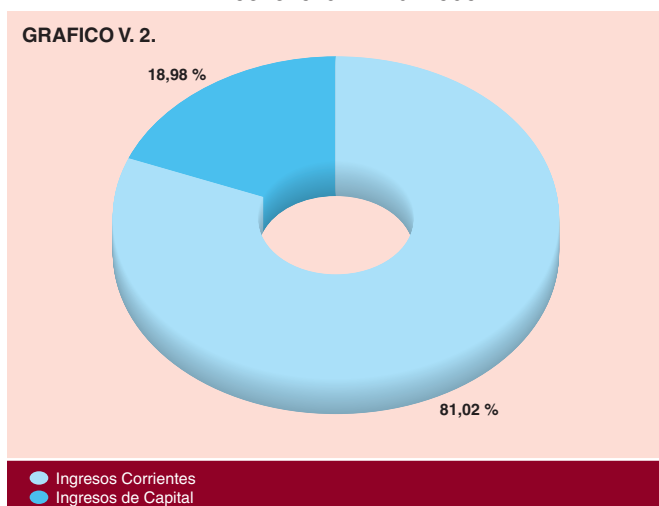
PRESUPUESTO DE INGRESOS



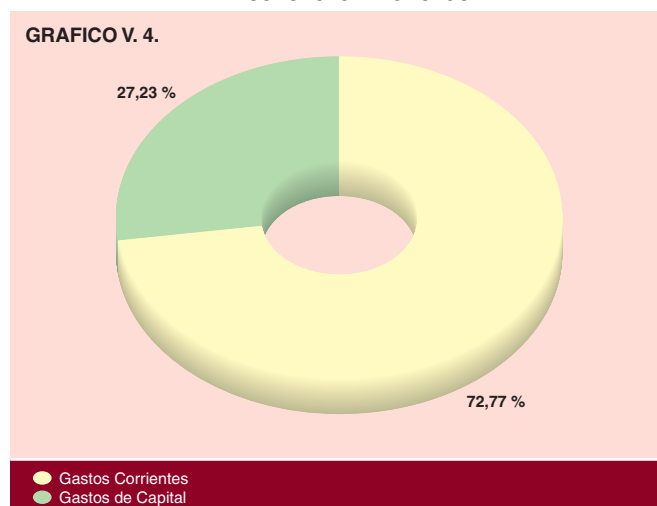
PRESUPUESTO DE GASTOS



PRESUPUESTO DE INGRESOS



PRESUPUESTO DE GASTOS

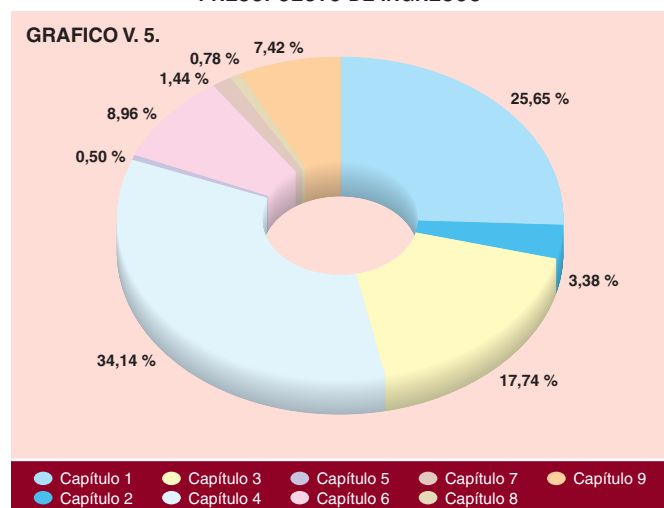




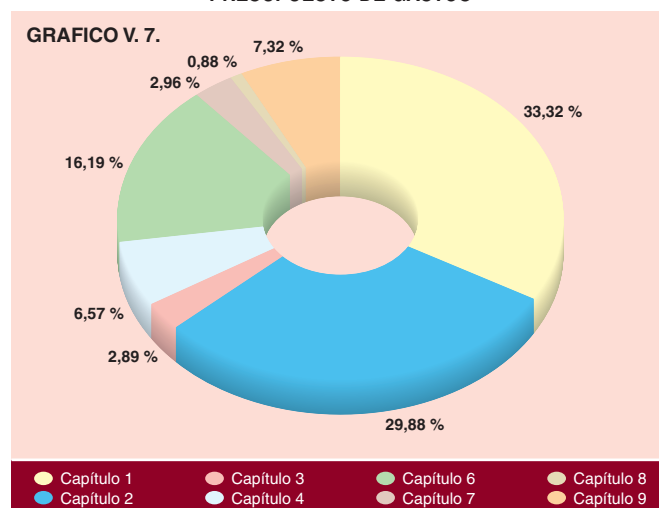
## RESUMEN DEL PRESUPUESTO PREVENTIVO MUNICIPAL 2004

INGRESOS				GASTOS			
C.	DENOMINACION	EUROS	%	C.	DENOMINACION	EUROS	%
1	Impuestos Directos .....	148.144.000,00	25,65	1	Gastos de Personal .....	192.422.348,00	33,32
2	Impuestos Indirectos .....	19.500.000,00	3,38	2	Compra Bienes Ctes. y Servicios.....	172.572.109,00	29,88
3	Tasas y otros Ingresos .....	102.419.600,00	17,74	3	Gastos Financieros.....	16.681.600,00	2,89
4	Transferencias Corrientes .....	197.135.200,00	34,14	4	Transferencias Corrientes .....	37.934.305,00	6,57
5	Ingresos Patrimoniales .....	2.896.900,00	0,50		<b>OPERACIONES CORRIENTES .....</b>	<b>419.610.362,00</b>	<b>72,66</b>
	<b>OPERACIONES CORRIENTES .....</b>	<b>470.095.700,00</b>	<b>81,40</b>	6	Inversiones Reales .....	93.473.303,00	16,19
6	Enajenación Inversiones Reales .....	51.744.000,00	8,96	7	Transferencias de Capital .....	17.070.235,00	2,96
7	Transferencias de Capital .....	8.314.200,00	1,44	8	Activos Financieros.....	5.056.600,00	0,88
8	Activos Financieros.....	4.500.000,00	0,78	9	Pasivos Financieros .....	42.272.500,00	7,32
9	Pasivos Financieros .....	42.829.100,00	7,42		<b>OPERACIONES DE CAPITAL.....</b>	<b>157.872.638,00</b>	<b>27,34</b>
	<b>OPERACIONES DE CAPITAL.....</b>	<b>107.387.300,00</b>	<b>18,60</b>		<b>TOTAL GASTOS .....</b>	<b>577.483.000,00</b>	<b>100,00</b>
	<b>TOTAL INGRESOS .....</b>	<b>577.483.000,00</b>	<b>100,00</b>				

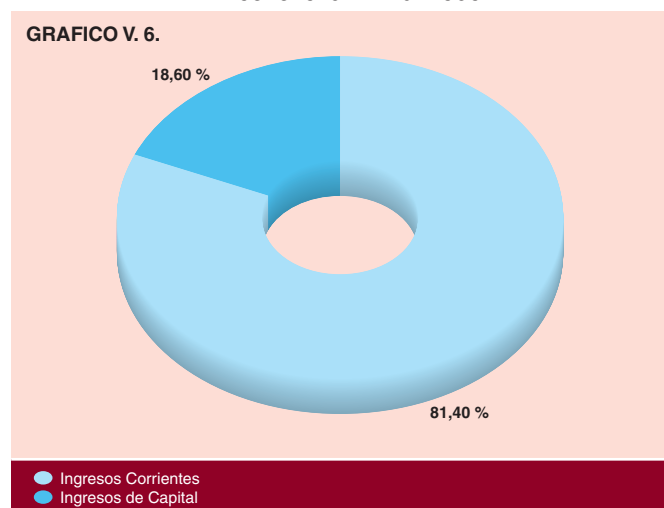
PRESUPUESTO DE INGRESOS



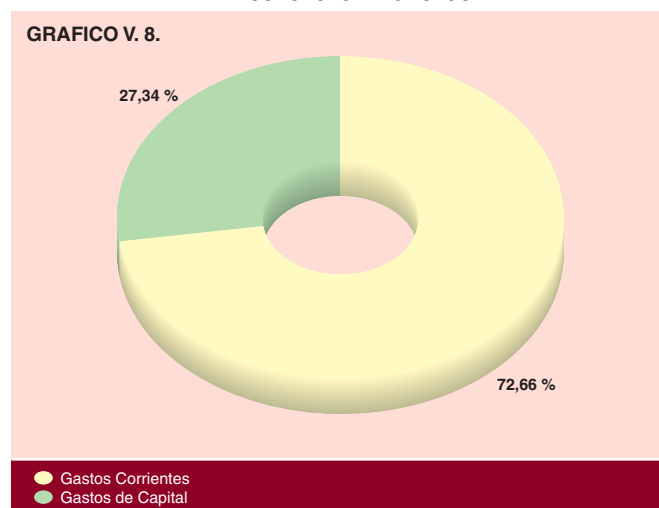
PRESUPUESTO DE GASTOS



PRESUPUESTO DE INGRESOS



PRESUPUESTO DE GASTOS



## ORGANISMO AUTONOMO DE LAS ARTES ESCENICAS E IMAGEN

### RESUMEN DEL PRESUPUESTO PREVENTIVO 2004

I N G R E S O S				G A S T O S			
C.	DENOMINACION	EUROS	%	C.	DENOMINACION	EUROS	%
1	Impuestos Directos .....			1	Gastos de Personal .....	2.843.000,00	55,44
2	Impuestos Indirectos .....			2	Compra Bienes Ctes. y Servicios.....	2.177.752,00	42,47
3	Tasas y otros Ingresos .....	1.204.000,00	23,48	3	Gastos Financieros.....		
4	Transferencias Corrientes .....	3.837.752,00	74,84	4	Transferencias Corrientes .....	9.000,00	0,18
5	Ingresos Patrimoniales .....	6.000,00	0,12				
	<b>OPERACIONES CORRIENTES .....</b>	<b>5.047.752,00</b>	<b>98,44</b>		<b>OPERACIONES CORRIENTES .....</b>	<b>5.029.752,00</b>	<b>98,09</b>
6	Enajenación Inversiones Reales .....			6	Inversiones Reales .....	18.000,00	0,35
7	Transferencias de Capital .....			7	Transferencias de Capital .....		
8	Activos Financieros.....	80.000,00	1,56	8	Activos Financieros.....	80.000,00	1,56
9	Pasivos Financieros .....			9	Pasivos Financieros .....		
	<b>OPERACIONES DE CAPITAL.....</b>	<b>80.000,00</b>	<b>1,56</b>		<b>OPERACIONES DE CAPITAL.....</b>	<b>98.000,00</b>	<b>1,91</b>
	<b>TOTAL INGRESOS .....</b>	<b>5.127.752,00</b>	<b>100,00</b>		<b>TOTAL GASTOS .....</b>	<b>5.127.752,00</b>	<b>100,00</b>

## ORGANISMO AUTONOMO DE EDUCACION Y BIBLIOTECAS

### RESUMEN DEL PRESUPUESTO PREVENTIVO 2004

I N G R E S O S				G A S T O S			
C.	DENOMINACION	EUROS	%	C.	DENOMINACION	EUROS	%
1	Impuestos Directos .....			1	Gastos de Personal .....	5.960.000,00	83,68
2	Impuestos Indirectos .....			2	Compra Bienes Ctes. y Servicios.....	505.687,00	7,10
3	Tasas y otros Ingresos .....	400.000,00	5,62	3	Gastos Financieros.....		
4	Transferencias Corrientes .....	6.366.400,00	89,38	4	Transferencias Corrientes .....	264.513,00	3,71
5	Ingresos Patrimoniales .....	8.000,00	0,11				
	<b>OPERACIONES CORRIENTES .....</b>	<b>6.774.400,00</b>	<b>95,11</b>		<b>OPERACIONES CORRIENTES .....</b>	<b>6.730.200,00</b>	<b>94,49</b>
6	Enajenación Inversiones Reales .....			6	Inversiones Reales .....	344.200,00	4,83
7	Transferencias de Capital .....	300.000,00	4,21	7	Transferencias de Capital .....		
8	Activos Financieros.....	48.080,00	0,68	8	Activos Financieros.....	48.080,00	0,68
9	Pasivos Financieros .....			9	Pasivos Financieros .....		
	<b>OPERACIONES DE CAPITAL.....</b>	<b>348.080,00</b>	<b>4,89</b>		<b>OPERACIONES DE CAPITAL.....</b>	<b>392.280,00</b>	<b>5,51</b>
	<b>TOTAL INGRESOS .....</b>	<b>7.122.480,00</b>	<b>100,00</b>		<b>TOTAL GASTOS .....</b>	<b>7.122.480,00</b>	<b>100,00</b>



## ORGANISMO AUTONOMO DE TURISMO RESUMEN DEL PRESUPUESTO PREVENTIVO 2004

INGRESOS				GASTOS			
C.	DENOMINACION	EUROS	%	C.	DENOMINACION	EUROS	%
1	Impuestos Directos .....			1	Gastos de Personal .....	519.970,00	19,65
2	Impuestos Indirectos .....			2	Compra Bienes Ctes. y Servicios.....	2.092.030,00	79,04
3	Tasas y otros Ingresos .....	180.000,00	6,80	3	Gastos Financieros.....		
4	Transferencias Corrientes .....	2.466.120,00	93,17	4	Transferencias Corrientes .....	3.500,00	0,13
5	Ingresos Patrimoniales .....	380,00	0,01		<b>OPERACIONES CORRIENTES .....</b>	<b>2.615.500,00</b>	<b>98,82</b>
	<b>OPERACIONES CORRIENTES .....</b>	<b>2.646.500,00</b>	<b>99,99</b>	6	Inversiones Reales .....	31.000,00	1,17
6	Enajenación Inversiones Reales .....			7	Transferencias de Capital .....		
7	Transferencias de Capital .....			8	Activos Financieros.....	300,00	0,01
8	Activos Financieros.....	300,00	0,01	9	Pasivos Financieros .....		
9	Pasivos Financieros .....				<b>OPERACIONES DE CAPITAL.....</b>	<b>31.300,00</b>	<b>1,18</b>
	<b>OPERACIONES DE CAPITAL.....</b>	<b>300,00</b>	<b>0,01</b>		<b>TOTAL GASTOS .....</b>	<b>2.646.800,00</b>	<b>100,00</b>
	<b>TOTAL INGRESOS .....</b>	<b>2.646.800,00</b>	<b>100,00</b>				

## INSTITUTO MUNICIPAL DE EMPLEO Y FOMENTO EMPRESARIAL RESUMEN DEL PRESUPUESTO PREVENTIVO 2004

INGRESOS				GASTOS			
C.	DENOMINACION	EUROS	%	C.	DENOMINACION	EUROS	%
1	Impuestos Directos .....			1	Gastos de Personal .....	1.300.000,00	26,64
2	Impuestos Indirectos .....			2	Compra Bienes Ctes. y Servicios.....	240.982,00	4,94
3	Tasas y otros Ingresos .....			3	Gastos Financieros.....		
4	Transferencias Corrientes .....	4.650.000,00	95,29	4	Transferencias Corrientes .....	3.109.018,00	63,71
5	Ingresos Patrimoniales .....				<b>OPERACIONES CORRIENTES .....</b>	<b>4.650.000,00</b>	<b>95,29</b>
	<b>OPERACIONES CORRIENTES .....</b>	<b>4.650.000,00</b>	<b>95,29</b>	6	Inversiones Reales .....	150.000,00	3,07
6	Enajenación Inversiones Reales .....			7	Transferencias de Capital .....		
7	Transferencias de Capital .....	150.000,00	3,07	8	Activos Financieros.....	80.000,00	1,64
8	Activos Financieros.....	80.000,00	1,64	9	Pasivos Financieros .....		
9	Pasivos Financieros .....				<b>OPERACIONES DE CAPITAL.....</b>	<b>230.000,00</b>	<b>4,71</b>
	<b>OPERACIONES DE CAPITAL.....</b>	<b>230.000,00</b>	<b>4,71</b>		<b>TOTAL GASTOS .....</b>	<b>4.880.000,00</b>	<b>100,00</b>
	<b>TOTAL INGRESOS .....</b>	<b>4.880.000,00</b>	<b>100,00</b>				

## AUDIORAMA ZARAGOZA, S.A. RESUMEN DEL PRESUPUESTO PREVENTIVO 2004

INGRESOS				GASTOS			
C.	DENOMINACION	EUROS	%	C.	DENOMINACION	EUROS	%
1	Impuestos Directos .....			1	Gastos de Personal .....	402.100,00	8,24
2	Impuestos Indirectos .....			2	Compra Bienes Ctes. y Servicios.....	4.405.718,00	90,26
3	Tasas y otros Ingresos .....	1.897.257,00	38,87	3	Gastos Financieros.....		
4	Transferencias Corrientes .....	2.844.000,00	58,26	4	Transferencias Corrientes .....		
5	Ingresos Patrimoniales .....	140.143,00	2,87				
	<b>OPERACIONES CORRIENTES .....</b>	<b>4.881.400,00</b>	<b>100,00</b>		<b>OPERACIONES CORRIENTES .....</b>	<b>4.807.818,00</b>	<b>98,49</b>
6	Enajenación Inversiones Reales .....			6	Inversiones Reales .....	73.582,00	1,51
7	Transferencias de Capital .....			7	Transferencias de Capital .....		
8	Activos Financieros.....			8	Activos Financieros.....		
9	Pasivos Financieros .....			9	Pasivos Financieros .....		
	<b>OPERACIONES DE CAPITAL.....</b>				<b>OPERACIONES DE CAPITAL.....</b>	<b>73.582,00</b>	<b>1,51</b>
	<b>TOTAL INGRESOS .....</b>	<b>4.881.400,00</b>	<b>100,00</b>		<b>TOTAL GASTOS .....</b>	<b>4.881.400,00</b>	<b>100,00</b>

## SOCIEDAD MUNICIPAL DE REHABILITACION URBANA Y PROMOCION DE LA EDIFICACION DE ZARAGOZA, S.L. RESUMEN DEL PRESUPUESTO PREVENTIVO 2004

INGRESOS				GASTOS			
C.	DENOMINACION	EUROS	%	C.	DENOMINACION	EUROS	%
1	Impuestos Directos .....			1	Gastos de Personal .....	2.013.049,00	10,07
2	Impuestos Indirectos .....			2	Compra Bienes Ctes. y Servicios.....	2.452.000,00	12,27
3	Tasas y otros Ingresos .....	2.500.000,00	12,51	3	Gastos Financieros.....	811.007,00	4,06
4	Transferencias Corrientes .....	2.064.007,00	10,33	4	Transferencias Corrientes .....	899.000,00	4,50
5	Ingresos Patrimoniales .....						
	<b>OPERACIONES CORRIENTES .....</b>	<b>4.564.007,00</b>	<b>22,84</b>		<b>OPERACIONES CORRIENTES .....</b>	<b>6.175.056,00</b>	<b>30,90</b>
6	Enajenación Inversiones Reales .....	5.226.049,00	26,15	6	Inversiones Reales .....	7.965.458,00	39,86
7	Transferencias de Capital .....	10.195.607,00	51,01	7	Transferencias de Capital .....	5.000.000,00	25,02
8	Activos Financieros.....			8	Activos Financieros.....		
9	Pasivos Financieros .....			9	Pasivos Financieros .....	845.149,00	4,23
	<b>OPERACIONES DE CAPITAL.....</b>	<b>15.421.656,00</b>	<b>77,16</b>		<b>OPERACIONES DE CAPITAL.....</b>	<b>13.810.607,00</b>	<b>69,10</b>
	<b>TOTAL INGRESOS .....</b>	<b>19.985.663,00</b>	<b>100,00</b>		<b>TOTAL GASTOS .....</b>	<b>19.985.663,00</b>	<b>100,00</b>



## SOCIEDAD MUNICIPAL DE ZARAGOZA CULTURAL, S.A. RESUMEN DEL PRESUPUESTO PREVENTIVO 2004

I N G R E S O S				G A S T O S			
C.	DENOMINACION	EUROS	%	C.	DENOMINACION	EUROS	%
1	Impuestos Directos .....			1	Gastos de Personal .....	1.146.000,00	20,35
2	Impuestos Indirectos .....			2	Compra Bienes Ctes. y Servicios.....	4.485.360,00	79,65
3	Tasas y otros Ingresos .....	1.131.360,00	20,09	3	Gastos Financieros.....		
4	Transferencias Corrientes .....	4.500.000,00	79,91	4	Transferencias Corrientes .....		
5	Ingresos Patrimoniales .....						
	<b>OPERACIONES CORRIENTES .....</b>	<b>5.631.360,00</b>	<b>100,00</b>		<b>OPERACIONES CORRIENTES .....</b>	<b>5.631.360,00</b>	<b>100,00</b>
6	Enajenación Inversiones Reales .....			6	Inversiones Reales .....		
7	Transferencias de Capital .....			7	Transferencias de Capital .....		
8	Activos Financieros.....			8	Activos Financieros.....		
9	Pasivos Financieros .....			9	Pasivos Financieros .....		
	<b>OPERACIONES DE CAPITAL.....</b>				<b>OPERACIONES DE CAPITAL.....</b>		
	<b>TOTAL INGRESOS .....</b>	<b>5.631.360,00</b>	<b>100,00</b>		<b>TOTAL GASTOS .....</b>	<b>5.631.360,00</b>	<b>100,00</b>

## SOCIEDAD MUNICIPAL DE ZARAGOZA DEPORTE MUNICIPAL, S.A. RESUMEN DEL PRESUPUESTO PREVENTIVO SOCIEDAD 2004

I N G R E S O S				G A S T O S			
C.	DENOMINACION	EUROS	%	C.	DENOMINACION	EUROS	%
1	Impuestos Directos .....			1	Gastos de Personal .....	852.200,00	14,86
2	Impuestos Indirectos .....			2	Compra Bienes Ctes. y Servicios.....	3.720.000,00	64,85
3	Tasas y otros Ingresos .....	2.884.000,00	50,28	3	Gastos Financieros.....		
4	Transferencias Corrientes .....	2.852.000,00	49,72	4	Transferencias Corrientes .....	1.163.800,00	20,29
5	Ingresos Patrimoniales .....						
	<b>OPERACIONES CORRIENTES .....</b>	<b>5.736.000,00</b>	<b>100,00</b>		<b>OPERACIONES CORRIENTES .....</b>	<b>5.736.000,00</b>	<b>100,00</b>
6	Enajenación Inversiones Reales .....			6	Inversiones Reales .....		
7	Transferencias de Capital .....			7	Transferencias de Capital .....		
8	Activos Financieros.....			8	Activos Financieros.....		
9	Pasivos Financieros .....			9	Pasivos Financieros .....		
	<b>OPERACIONES DE CAPITAL.....</b>				<b>OPERACIONES DE CAPITAL.....</b>		
	<b>TOTAL INGRESOS .....</b>	<b>5.736.000,00</b>	<b>100,00</b>		<b>TOTAL GASTOS .....</b>	<b>5.736.000,00</b>	<b>100,00</b>

## MERCAZARAGOZA, S.A. RESUMEN DEL PRESUPUESTO PREVENTIVO 2004

INGRESOS				GASTOS			
C.	DENOMINACION	EUROS	%	C.	DENOMINACION	EUROS	%
1	Impuestos Directos .....			1	Gastos de Personal .....	5.033.595,00	47,39
2	Impuestos Indirectos .....			2	Compra Bienes Ctes. y Servicios.....	5.458.458,00	51,39
3	Tasas y otros Ingresos .....	12.478.250,00	99,92	3	Gastos Financieros.....	129.739,00	1,22
4	Transferencias Corrientes .....			4	Transferencias Corrientes .....		
5	Ingresos Patrimoniales .....	10.376,00	0,08				
	<b>OPERACIONES CORRIENTES .....</b>	<b>12.488.626,00</b>	<b>100,00</b>		<b>OPERACIONES CORRIENTES .....</b>	<b>10.621.792,00</b>	<b>100,00</b>
6	Enajenación Inversiones Reales .....			6	Inversiones Reales .....		
7	Transferencias de Capital .....			7	Transferencias de Capital .....		
8	Activos Financieros.....			8	Activos Financieros.....		
9	Pasivos Financieros .....			9	Pasivos Financieros .....		
	<b>OPERACIONES DE CAPITAL.....</b>				<b>OPERACIONES DE CAPITAL.....</b>		
	<b>TOTAL INGRESOS .....</b>	<b>12.488.626,00</b>	<b>100,00</b>		<b>TOTAL GASTOS .....</b>	<b>10.621.792,00</b>	<b>100,00</b>

## ECOCIUDAD VALDESPARTERA ZARAGOZA, S.A. RESUMEN DEL PRESUPUESTO PREVENTIVO 2004

INGRESOS				GASTOS			
C.	DENOMINACION	EUROS	%	C.	DENOMINACION	EUROS	%
1	Impuestos Directos .....			1	Gastos de Personal .....	162.086,72	0,45
2	Impuestos Indirectos .....			2	Compra Bienes Ctes. y Servicios.....	35.542.217,03	99,38
3	Tasas y otros Ingresos .....	31.217.632,96	87,26	3	Gastos Financieros.....	60.000,00	0,17
4	Transferencias Corrientes .....	4.557.608,55	12,74	4	Transferencias Corrientes .....		
5	Ingresos Patrimoniales .....						
	<b>OPERACIONES CORRIENTES .....</b>	<b>35.775.241,51</b>	<b>100,00</b>		<b>OPERACIONES CORRIENTES .....</b>	<b>35.764.303,75</b>	<b>100,00</b>
6	Enajenación Inversiones Reales .....			6	Inversiones Reales .....		
7	Transferencias de Capital .....			7	Transferencias de Capital .....		
8	Activos Financieros.....			8	Activos Financieros.....		
9	Pasivos Financieros .....			9	Pasivos Financieros .....		
	<b>OPERACIONES DE CAPITAL.....</b>				<b>OPERACIONES DE CAPITAL.....</b>		
	<b>TOTAL INGRESOS .....</b>	<b>35.775.241,51</b>	<b>100,00</b>		<b>TOTAL GASTOS .....</b>	<b>35.764.303,75</b>	<b>100,00</b>



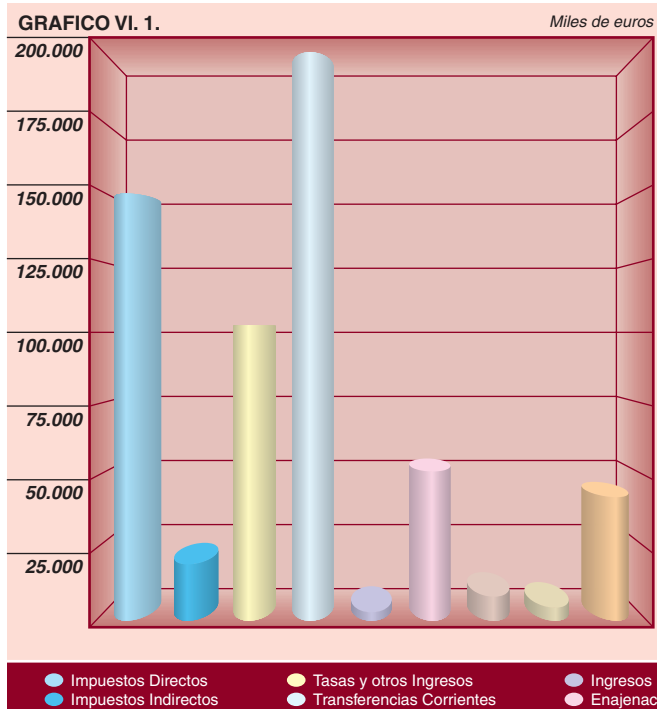
**VI. Presupuesto  
Ayuntamiento de Zaragoza.  
Estado de Ingresos**



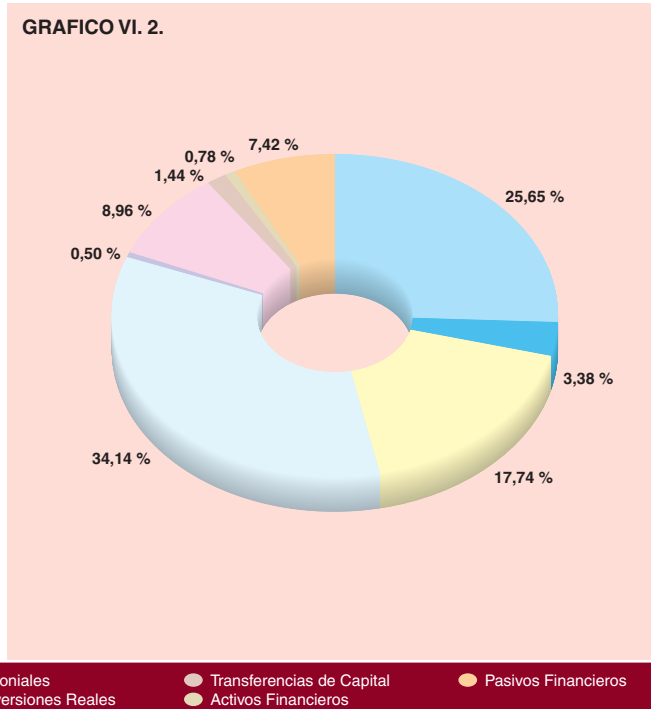
## PRESUPUESTO DE INGRESOS 2004

CAPITULO	DENOMINACION	EUROS	%
1	Impuestos Directos .....	148.144.000,00	25,65
2	Impuestos Indirectos .....	19.500.000,00	3,38
3	Tasas y otros Ingresos .....	102.419.600,00	17,74
4	Transferencias Corrientes .....	197.135.200,00	34,14
5	Ingresos Patrimoniales .....	2.896.900,00	0,50
	<b>OPERACIONES CORRIENTES .....</b>	<b>470.095.700,00</b>	<b>81,40</b>
6	Enajenación de Inversiones Reales .....	51.744.000,00	8,96
7	Transferencias de Capital .....	8.314.200,00	1,44
8	Activos Financieros .....	4.500.000,00	0,78
9	Pasivos Financieros.....	42.829.100,00	7,42
	<b>OPERACIONES DE CAPITAL .....</b>	<b>107.387.300,00</b>	<b>18,60</b>
	<b>TOTAL INGRESOS .....</b>	<b>577.483.000,00</b>	<b>100,00</b>

PRESUPUESTO DE INGRESOS



PRESUPUESTO DE INGRESOS



**PRESUPUESTO GENERAL DE INGRESOS PARA 2004**

SUBCONCEPTO	DENOMINACION DE LA PARTIDA PARA 2004	EUROS
11200	IMPUESTO SOBRE BIENES INMUEBLES DE NATURALEZA RUSTICA (O.F.2) .....	544.000,00
11201	IMPUESTO SOBRE BIENES INMUEBLES DE NATURALEZA URBANA (O.F.2).....	74.550.000,00
11300	IMPUESTO SOBRE VEHICULOS DE TRACCION MECANICA (O.F.6) .....	27.200.000,00
11400	IMPUESTO SOBRE EL INCREMENTO VALOR DE TERRENOS NATURALEZA URBANA (O.F.9).....	26.950.000,00
	<b>TOTAL 11 SOBRE EL CAPITAL .....</b>	<b>129.244.000,00</b>
13000	I.A.E. ACTIVIDADES EMPRESARIALES (O.F.3) .....	18.900.000,00
13001	I.A.E. ACTIVIDADES PROFESIONALES Y ARTISTICAS (O.F.3) .....	0,00
	<b>TOTAL 13 SOBRE ACTIVIDADES ECONOMICAS .....</b>	<b>18.900.000,00</b>
19000	IMPUESTO SOBRE RADICACION .....	0,00
19001	LICENCIA FISCAL ACTIVIDADES COMERCIALES E INDUSTRIALES .....	0,00
19002	LICENCIA FISCAL ACTIVIDADES PROFESIONALES Y ARTISTICAS .....	0,00
19003	IMPUESTO SOBRE SOLARES .....	0,00
	<b>TOTAL 19 IMPUESTOS DIRECTOS EXTINGUIDOS .....</b>	<b>0,00</b>
	<b>TOTAL 1 IMPUESTOS DIRECTOS .....</b>	<b>148.144.000,00</b>
28200	IMPUESTO SOBRE CONSTRUCCIONES, INSTALACIONES Y OBRAS (O.F.10) .....	19.500.000,00
	<b>TOTAL 28 OTROS IMPUESTOS INDIRECTOS .....</b>	<b>19.500.000,00</b>
	<b>TOTAL 2 IMPUESTOS INDIRECTOS .....</b>	<b>19.500.000,00</b>
30000	VENTA EFECTOS NO UTILIZABLES .....	900.000,00
30001	VENTA DE PUBLICACIONES .....	1.000,00
	<b>TOTAL 30 VENTAS .....</b>	<b>901.000,00</b>
31000	EXPEDICION DE DOCUMENTOS ADMINISTRATIVOS (O.F.11) .....	1.000.000,00
31001	PUBLICACION ANUNCIOS CUENTA PARTICULARES (O.F.11) (AMPLIABLE) .....	0,00
31002	EXTINCION DE INCENDIOS Y SALVAMENTOS (O.F.16) .....	55.600,00
31003	RECOGIDA DE BASURAS (O.F.17) .....	12.208.000,00
31005	CEMENTERIOS MUNICIPALES (O.F.19).....	1.884.000,00
31007	LICENCIA RETIRADA O DESPLAZAMIENTO ELEMENTOS ALUMBRADO PUBLICO (O.F.23) .....	21.000,00
31008	EXTINCION DE INCENDIOS SERVICIO FORMACION Y ENTRENAMIENTO (O.F.16) (AMPLIABLE) .....	0,00
31100	TRANSPORTES EN AUTOMOVILES LIGEROS (O.F.12).....	2.500,00
31101	TASAS DE ACTIVIDADES (O.F.14) .....	993.000,00
31102	INSTALACION Y TRASLADO DE APARATOS INDUSTRIALES (O.F.15) .....	23.300,00
31103	RETIRADA Y DEPOSITO VEHICULOS DE LA VIA PUBLICA (O.F.21) .....	1.133.000,00
31200	TASAS URBANISTICAS (O.F.13) .....	4.645.000,00
31401	PRESTACION SERVICIOS INSTITUTO MUNICIPAL SALUD PUBLICA (O.F.24.10) .....	27.800,00
31402	TRANSPORTE DE AGUA POTABLE (O.F.24.11) .....	800,00
31403	APEO DE ARBOLES (O.F.24.14) .....	8.200,00
31404	MATRICULA DE PERROS Y RESCATE DE ANIMALES (O.F.24.16) .....	18.500,00
31405	ABASTECIMIENTO DE AGUA POTABLE Y SANEAMIENTO DE AGUAS RESIDUALES (O.F.24.25).....	39.745.000,00
31406	SERVICIOS REPRODUCCION FONDOS DEL ARCHIVO, BIBLIOTECA Y HEMEROTECA MPAL. (O.F.24.27) .....	8.700,00
31407	INSTALACIONES DEPORTIVAS MUNICIPALES (O.F.24.8) .....	3.017.900,00
31408	SERVICIO DE AYUDA A DOMICILIO Y TELEASISTENCIA (O.F.24.19) .....	124.000,00
31409	PRESTACION DE SERVICIOS DE ACCION SOCIAL (O.F.24.15) .....	9.000,00



Presupuesto Ayuntamiento de Zaragoza. Estado de Ingresos

SUBCONCEPTO	DENOMINACION DE LA PARTIDA PARA 2004	EUROS
31410	PRESTACION DE SERVICIOS CENTRO MUNICIPAL DE PROMOCION DE LA SALUD (O.F.24.9) .....	3.000,00
31411	ESCUELA MUNICIPAL DE TEATRO (O.F.24.62) .....	18.500,00
31412	CONSERVATORIO MUNICIPAL PROFESIONAL DE DANZA (O.F.24.61) .....	23.700,00
31413	ESCUELA MUNICIPAL DE MUSICA Y DANZA (O.F.24.60) .....	129.700,00
31414	CONSERVATORIO MUNICIPAL ELEMENTAL DE MUSICA (O.F.24.63) .....	43.200,00
31415	VIGILANCIA ESPECIAL DE ESTABLECIMIENTOS Y OTROS (O.F.24.1) .....	77.200,00
31416	LABORATORIO DE ENSAYOS MEDIO AMBIENTE (O.F. 24.12) (AMPLIABLE) .....	15.000,00
31417	SERVICIOS MUNICIPALES DE CARTOGRAFIA (O.F.24.21) .....	86.000,00
31418	INSTALACION DE ESCENARIOS (O.F.24.23) .....	1.000,00
31419	OBRAS POR CUENTA DE PARTICULARES (O.F.24.28) .....	191.600,00
31421	PRESTACION DE SERVICIOS DE CENTROS CULTURALES (O.F.27) .....	14.400,00
31422	APORTACION RESIDENTES CASA AMPARO (O.F.24.26) (AMPLIABLE) .....	850.000,00
	<b>TOTAL 31 TASAS POR PRESTACION DE SERVICIOS PUBLICOS Y REALIZACION DE ACTIVIDADES ADMINISTRATIVAS EN REGIMEN DE DERECHO PUBLICO DE COMPETENCIA LOCAL .....</b>	<b>66.378.600,00</b>
32000	APROVECHAMIENTO ESTACIONAMIENTO ROMAREDA (O.F.25.3) .....	22.500,00
32001	VALLAS, ANDAMIOS, PIES DERECHOS, ETC. (O.F.25.1) .....	246.000,00
32002	APERTURA DE CALICATAS O ZANJAS EN LA VIA PUBLICA (O.F.25.2) .....	18.000,00
32003	OCUPACION VIA PUBLICA CON VELADORES (O.F.25.4) .....	250.000,00
32004	VENTA AMBULANTE, INDUSTRIAS CALLEJERAS (O.F.25.5) .....	618.000,00
32005	OCUPACION DE VIA PUBLICA CON CONTENEDORES (O.F.25.6) .....	54.600,00
32006	MERCADOS LANUZA Y SAN VICENTE PAUL (O.F.24.29) .....	175.100,00
32007	UTILIZACION DEL VUELO DE LA VIA PUBLICA (O.F.25.8) .....	123.600,00
32008	OCUPACION SUBSUELO VIA PUBLICA (O.F.25.9) .....	366.000,00
32011	PUESTOS Y BARRACAS (O.F.25.5) .....	500.000,00
32012	PARTICIPACION EN INGRESOS EMPRESAS (O.F.25.12) .....	5.523.200,00
32013	SOBRE FACTURACION DE LA COMPAÑIA TELEFONICA NACIONAL DE ESPAÑA .....	2.600.000,00
32014	PASO DE VEHICULOS DE MAS DE 12.500 KG POR LAS VIAS PUBLICAS (O.F.25.10) .....	265.000,00
32016	OCUPACION VIA PUBLICA CON PASOS, BADENES Y RESERVA ESPACIO (O.F.25.3) .....	2.160.000,00
	<b>TOTAL 32 TASAS POR LA UTILIZACION PRIVATIVA O EL APROVECHAMIENTO ESPECIAL DEL DOMINIO PUBLICO LOCAL .....</b>	<b>12.922.000,00</b>
36000	CONTRIBUCIONES ESPECIALES PARA EJECUCION DE OBRAS (O.F.26) .....	319.700,00
36100	CONTRIBUCIONES ESPECIALES PARA ESTABLECIMIENTO O MEJORA DE SERVICIOS (O.F.26) .....	573.300,00
	<b>TOTAL 36 CONTRIBUCIONES ESPECIALES .....</b>	<b>893.000,00</b>
38000	PAGOS INDEBIDOS DE EJERCICIOS CERRADOS .....	250.000,00
38101	INDEMNIZACION POR EL I.N.S.S. (I.L.T. Y OTROS) .....	0,00
	<b>TOTAL 38 REINTEGROS .....</b>	<b>250.000,00</b>
39100	MULTAS INFRACCION ORDENANZAS .....	550.000,00
39101	MULTAS DE TRAFICO .....	5.000.000,00
39102	MULTAS INFRACCIONES URBANISTICAS .....	700.000,00
39200	RECARGOS DE PRORROGAS Y APREMIOS .....	2.000.000,00
39300	INTERESES DE DEMORA .....	2.200.000,00
39600	CUOTAS URBANIZACION AREA U-51-2 .....	1.540.000,00
39700	APROVECHAMIENTOS URBANISTICOS .....	9.000.000,00
39902	INGRESOS POR COSTAS PROCEDIMIENTO RECAUDATORIO (AMPLIABLE) .....	0,00
39904	EJECUCIONES SUBSIDIARIAS (URBANISMO) (AMPLIABLE) .....	0,00
39905	OTROS INGRESOS INDETERMINADOS .....	6.000,00

Presupuesto Ayuntamiento de Zaragoza. Estado de Ingresos


SUBCONCEPTO	DENOMINACION DE LA PARTIDA PARA 2004	EUROS
39906	EJECUCIONES SUBSIDIARIAS (ALUMBRADO) (AMPLIABLE) .....	0,00
39907	IMPREVISTOS .....	6.000,00
39909	CONVENIO TRANSPORTE UTEBO .....	67.000,00
39910	INGRESOS POR DAÑOS EN BIENES MUNICIPALES (AMPLIABLE) .....	0,00
39911	INCAUTACION AVALES Y DEPOSITOS .....	6.000,00
39913	MINUTAS Y COSTAS JUDICIALES (AMPLIABLE) .....	0,00
	<b>TOTAL 39 OTROS INGRESOS .....</b>	<b>21.075.000,00</b>
	<b>TOTAL 3 TASAS Y OTROS INGRESOS .....</b>	<b>102.419.600,00</b>
42000	PARTICIPACION EN LOS TRIBUTOS DEL ESTADO .....	186.380.000,00
42001	SUBVENCION PARA EL TRANSPORTE PUBLICO .....	5.950.000,00
42004	I.N.A.P.: SUBVENCION PLAN FORMACION CONTINUA (AMPLIABLE) .....	0,00
	<b>TOTAL 42 DEL ESTADO .....</b>	<b>192.330.000,00</b>
45518	D.G.A.: I.A.M-AYUNTAMIENTO. CASA DE LA MUJER .....	30.000,00
45520	D.G.A.: CONVENIOS PARA SERVICIOS SOCIALES .....	3.130.300,00
	<b>TOTAL 45 DE COMUNIDADES AUTONOMAS .....</b>	<b>3.160.300,00</b>
49000	UNION EUROPEA. P.O. ARAGON 1997-99 FSE .....	878.300,00
49001	UNION EUROPEA. P.O. URBAN II 97-99 FSE .....	221.400,00
49003	UNION EUROPEA DOCUP OBJ. 3 FSE 2000-2006 .....	469.000,00
49202	FSE INICIATIVA EQUAL AGRUPACION DESARROLLO CESARAUGUSTA .....	76.200,00
	<b>TOTAL 49 DEL EXTERIOR .....</b>	<b>1.644.900,00</b>
	<b>TOTAL 4 TRANSFERENCIAS CORRIENTES .....</b>	<b>197.135.200,00</b>
52000	DE CUENTAS CORRIENTES .....	80.000,00
	<b>TOTAL 52 INTERESES DE DEPOSITOS .....</b>	<b>80.000,00</b>
53400	PARTICIPACION EN BENEFICIOS DE MERCAZARAGOZA .....	260.000,00
53700	PARTICIPACION EN BENEFICIOS POLIZAS DE VIDA .....	1.000,00
	<b>TOTAL 53 DIVIDENDOS Y PARTICIPACIONES EN BENEFICIOS .....</b>	<b>261.000,00</b>
54000	DE FINCAS URBANAS .....	17.500,00
	<b>TOTAL 54 RENTAS DE BIENES INMUEBLES .....</b>	<b>17.500,00</b>
55000	CONCESIONES APARCAMIENTOS MUNICIPALES .....	212.200,00
55001	PARQUE DE ATRACCIONES DE ZARAGOZA .....	25.400,00
55003	CONCESIONES BARES EN INSTALACIONES DEPORTIVAS .....	161.400,00
55006	CONCESIONES EN GASOLINERAS .....	27.600,00
55007	CONCESIONES VARIAS EN DEPENDENCIAS MUNICIPALES .....	33.500,00
55008	CONCESION MANTENIMIENTO Y EXPLOTACION MOBILIARIO URBANO .....	1.602.000,00
55009	CONCESION EN SERVICIOS FUNERARIOS .....	6.000,00
55010	CONCESIONES EN LA VIA PUBLICA KIOSKOS .....	215.000,00
55011	CONCESIONES ADMINISTRATIVAS DIVERSAS .....	28.300,00
55100	APROVECHAMIENTOS EN MONTES .....	218.000,00
	<b>TOTAL 55 PRODUCTOS DE CONCESIONES Y APROVECHAMIENTOS ESPECIALES .....</b>	<b>2.529.400,00</b>



Presupuesto Ayuntamiento de Zaragoza. Estado de Ingresos

SUBCONCEPTO	DENOMINACION DE LA PARTIDA PARA 2004	EUROS
59000	TRANSMISION DE DOMINIO SEPULTURAS Y NICHOS .....	9.000,00
	<b>TOTAL 59 OTROS INGRESOS PATRIMONIALES .....</b>	<b>9.000,00</b>
	<b>TOTAL 5 INGRESOS PATRIMONIALES .....</b>	<b>2.896.900,00</b>
60000	SOLARES .....	37.700.000,00
60002	PARCELAS VALDESPARTERA (AFECTACION CUOTAS URBANIZACION) .....	14.044.000,00
	<b>TOTAL 60 DE TERRENOS.....</b>	<b>51.744.000,00</b>
	<b>TOTAL 6 ENAJENACION DE INVERSIONES REALES .....</b>	<b>51.744.000,00</b>
75520	D.G.A.: I.A.A. ADECUACIÓN DEPURADORA LA ALMOZARA Y CISTERNA .....	37.100,00
	<b>TOTAL 75 DE COMUNIDADES AUTÓNOMAS .....</b>	<b>37.100,00</b>
76100	D.P.Z.: INVERSIONES EN MUNICIPIOS (ZONA DEPORTIVA BARRIO VALDEFIERRO) .....	39.800,00
	<b>TOTAL 76 DE ENTIDADES LOCALES .....</b>	<b>39.800,00</b>
79003	UNION EUROPEA. DOCUP. AR. OBJ. 2 - FEDER (00-06) .....	6.800.000,00
79005	UNION EUROPEA FEDER PLAN INTEGRAL CASCO HISTORICO 97-99 .....	495.300,00
79006	UNION EUROPEA. FEDER. PROGRAMA URBAN 97-99 .....	942.000,00
	<b>TOTAL 79 DEL EXTERIOR .....</b>	<b>8.237.300,00</b>
	<b>TOTAL 7 TRANSFERENCIAS DE CAPITAL .....</b>	<b>8.314.200,00</b>
83001	REINTEGRO ANTICIPOS A FUNCIONARIOS (AMPLIABLE) .....	4.500.000,00
	<b>TOTAL 83 REINTEGROS DE PRESTAMOS CONCEDIDOS FUERA DEL SECTOR PUBLICO .....</b>	<b>4.500.000,00</b>
	<b>TOTAL 8 ACTIVOS FINANCIEROS .....</b>	<b>4.500.000,00</b>
91700	DE ENTES DE FUERA DEL SECTOR PUBLICO .....	41.928.600,00
	<b>TOTAL 91 PRESTAMOS RECIBIDOS DEL INTERIOR .....</b>	<b>41.928.600,00</b>
94100	FIANZAS DE CONEXION ABASTECIMIENTO DE AGUA .....	900.500,00
	<b>TOTAL 94 DEPOSITOS Y FIANZAS RECIBIDOS.....</b>	<b>900.500,00</b>
	<b>TOTAL 9 PASIVOS FINANCIEROS .....</b>	<b>42.829.100,00</b>
	<b>TOTAL .....</b>	<b>577.483.000,00</b>





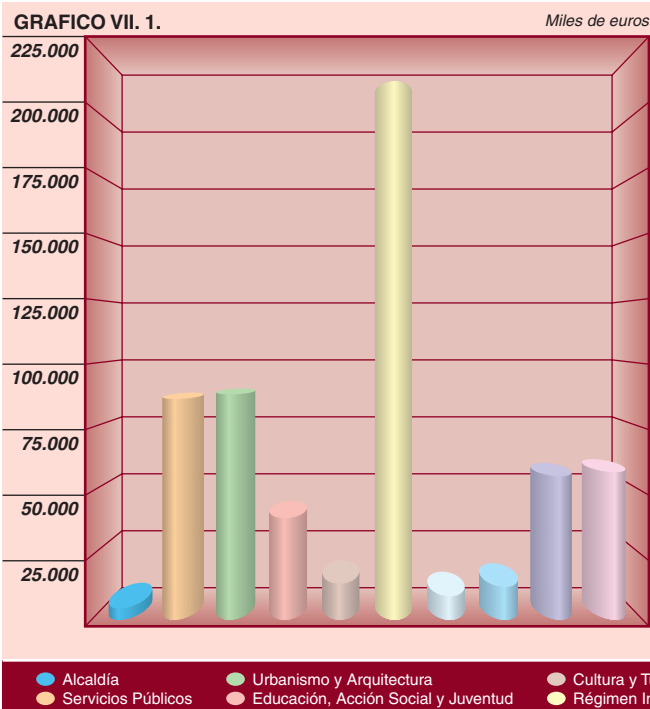
**VII. Presupuesto  
Ayuntamiento de Zaragoza.  
Estado de Gastos.  
Clasificación Orgánica**



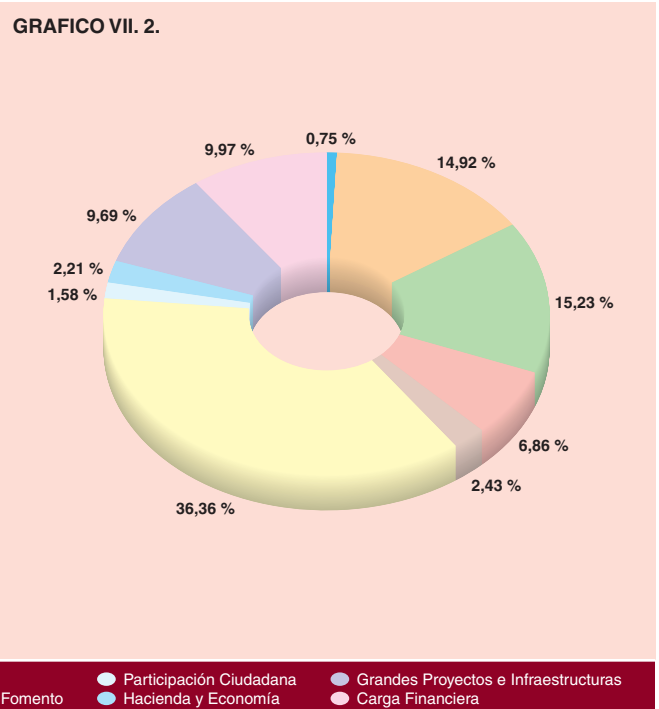
## CLASIFICACION ORGANICA DE GASTOS POR AREAS 2004

AREA	DENOMINACION	EUROS	%
1	Alcaldía .....	4.352.337,00	0,75
2	Servicios Públicos .....	86.140.219,00	14,92
3	Urbanismo y Arquitectura .....	87.927.698,00	15,23
4	Educación, Acción Social y Juventud .....	39.617.693,00	6,86
5	Cultura y Turismo .....	14.044.680,00	2,43
6	Régimen Interior y Fomento .....	209.989.733,00	36,36
7	Participación Ciudadana .....	9.116.708,00	1,58
8	Hacienda y Economía .....	12.782.832,00	2,21
9	Grandes Proyectos e Infraestructuras .....	55.957.000,00	9,69
10	Carga Financiera .....	57.554.100,00	9,97
<b>TOTAL AREAS .....</b>		<b>577.483.000,00</b>	<b>100,00</b>

PRESUPUESTO ORGANICO POR AREAS



PRESUPUESTO ORGANICO POR AREAS





**CLASIFICACION ORGANICA DE GASTOS POR DELEGACIONES**

AREA	DELEGACION	EUROS	%
4	ACS Acción Social .....	20.241.986,00	3,51
1	ALC Alcaldía .....	1.947.003,00	0,34
7	BAR Barrios Rurales .....	2.608.634,00	0,45
0	CAF Carga Financiera.....	57.554.100,00	9,97
6	CMI Centro Municipal de Informática .....	952.433,00	0,16
4	CON Consumo .....	63.500,00	0,01
5	CUL Cultura .....	14.044.680,00	2,43
8	CYP Contratación y Patrimonio .....	4.751.615,00	0,82
6	CYT Ciencia y Tecnología .....	653.980,00	0,11
4	DEP Deportes .....	9.065.229,00	1,57
4	EDU Educación.....	6.807.400,00	1,18
6	FOM Fomento y Desarrollo .....	6.462.405,00	1,12
3	GUR Gerencia de Urbanismo .....	75.773.084,00	13,12
8	HYE Hacienda y Economía .....	8.031.217,00	1,39
9	INF Infraestructuras .....	55.957.000,00	9,69
1	INT Intervención .....	5.300,00	0,00
2	ISP Instituto Municipal de Salud Pública .....	458.200,00	0,08
7	JUN Juntas de Distrito* .....	1.549.785,00	0,27
4	JUV Juventud .....	3.439.578,00	0,60
2	LIM Limpieza Pública .....	41.907.848,00	7,26
2	MAM Medio Ambiente .....	1.934.549,00	0,33
7	MAY Concejalía del Mayor .....	1.774.332,00	0,31
2	MER Mercados .....	534.670,00	0,09
6	MOD Modernización y Desarrollo Organizativo .....	1.913.991,00	0,33
2	MOV Servicio de Movilidad Urbana .....	27.404.031,00	4,75
6	ORG Organización .....	2.135.901,00	0,37
7	PCI Participación Ciudadana .....	3.183.957,00	0,55
2	PEI Prevención y Extinción de Incendios .....	1.205.754,00	0,21
6	PER Personal .....	196.147.101,00	33,97
2	PJA Parques y Jardines .....	11.814.659,00	2,05
1	POL Policía Local .....	2.264.000,00	0,39
2	PRE Presidencia .....	355.000,00	0,06
2	PYC Portavocía y Comunicación .....	200.000,00	0,03
1	SEC. Secretaría General .....	136.034,00	0,02
6	SPS Prevención y Salud .....	1.723.922,00	0,30
2	SPU Servicios Públicos .....	325.508,00	0,06
3	VIV Vivienda .....	12.154.614,00	2,10
	<b>TOTAL .....</b>	<b>577.483.000,00</b>	<b>100,00</b>

\* Se corresponde con la suma de: ACT - Actur, CEN - Centro, CHI - Casco Histórico, CSB - Casablanca, DLC - Delicias, ELR - El Rabal, LAL - La Almozara, LFU - Las Fuentes, OLI - Oliver-Valdefierro, SIS - Santa Isabel, SJO - San José, TOR - Torrero, UNI - Universidad.

## CLASIFICACION ORGANICO-FUNCIONAL

AREA	DENOMINACION	SERVICIOS DE CARACTER GENERAL	PROTECCION CIVIL Y SEGURIDAD CIUDADANA	SEGURIDAD, PROTECCION Y PROMOC. SOCIAL
1	Alcaldía.....	1.356.821,00	1.246.000,00	15.532,00
2	Servicios Públicos .....	110.478,00	1.205.754,00	
3	Urbanismo y Arquitectura .....	21.112.023,00	49.080,00	1.105.200,00
4	Educación, Acción Social y Juventud .....			22.995.813,00
5	Cultura y Turismo .....			
6	Régimen Interior y Fomento .....	189.406.427,00		14.583.812,00
7	Participación Ciudadana .....			1.774.332,00
8	Hacienda y Economía .....	3.454.677,00		44.092,00
9	Grandes Proyectos e Infraestructuras .....			
10	Carga Financiera .....			
	<b>TOTAL AREAS .....</b>	<b>215.440.426,00</b>	<b>2.500.834,00</b>	<b>40.518.781,00</b>

## CLASIFICACION ORGANICO-ECONOMICA

AREA	DENOMINACION	GASTOS DE PERSONAL	GASTOS EN BIENES Y SERVICIOS	GASTOS FINANCIEROS	TRANSFERENC. CORRIENTES	TOTAL OPERACIONES CORRIENTES
1	Alcaldía.....		2.989.449,00		362.888,00	3.352.337,00
2	Servicios Públicos .....		81.781.235,00		542.296,00	82.323.531,00
3	Urbanismo y Arquitectura .....		29.808.922,00		1.989.007,00	31.797.929,00
4	Educación, Acción Social y Juventud .....		21.175.093,00		15.585.277,00	36.760.370,00
5	Cultura y Turismo .....		1.275.000,00		12.682.937,00	13.957.937,00
6	Régimen Interior y Fomento .....	192.422.348,00	5.772.880,00		5.997.300,00	204.192.528,00
7	Participación Ciudadana .....		4.453.332,00		774.600,00	5.227.932,00
8	Hacienda y Economía .....		6.253.198,00	1.400.000,00		7.653.198,00
9	Grandes Proyectos e Infraestructuras.....		19.063.000,00			19.063.000,00
10	Carga Financiera .....			15.281.600,00		15.281.600,00
	<b>TOTAL AREAS .....</b>	<b>192.422.348,00</b>	<b>172.572.109,00</b>	<b>16.681.600,00</b>	<b>37.934.305,00</b>	<b>419.610.362,00</b>



**(POR AREAS Y GRUPOS). EJERCICIO 2004**

PRODUCCION BIENES PUBLICOS DE CARACTER SOCIAL	PRODUCCION BIENES PUBLICOS DE CARACTER ECONOM.	REGULACION ECONOMICA DE CARACTER GENERAL	REGULACION ECONOMICA DE SECT. PRODUCTIVOS	DEUDA PUBLICA	TOTAL	%
640.684,00	1.006.000,00	5.300,00	82.000,00		4.352.337,00	0,75
56.115.256,00	27.404.031,00	641.870,00	662.830,00		86.140.219,00	14,92
64.457.503,00	1.193.892,00	10.000,00			87.927.698,00	15,23
16.252.380,00		63.500,00	306.000,00		39.617.693,00	6,86
12.438.293,00			1.606.387,00		14.044.680,00	2,43
221.342,00	653.980,00	3.769.339,00	1.354.833,00		209.989.733,00	36,36
6.069.376,00	1.273.000,00				9.116.708,00	1,58
5.014.530,00	7.416,00	4.262.117,00			12.782.832,00	2,21
31.573.000,00	24.384.000,00				55.957.000,00	9,69
				57.554.100,00	57.554.100,00	9,97
<b>192.782.364,00</b>	<b>55.922.319,00</b>	<b>8.752.126,00</b>	<b>4.012.050,00</b>	<b>57.554.100,00</b>	<b>577.483.000,00</b>	<b>100,00</b>

**(POR AREAS Y CAPITULOS). EJERCICIO 2004**

%	INVERSIONES REALES	TRANSFERENC. DE CAPITAL	ACTIVOS FINANCIEROS	PASIVOS FINANCIEROS	TOTAL GASTOS DE CAPITAL	%	TOTAL	%
0,80	1.000.000,00				1.000.000,00	0,63	4.352.337,00	0,75
19,62	3.766.688,00	50.000,00			3.816.688,00	2,42	86.140.219,00	14,92
7,58	44.719.162,00	11.410.607,00			56.129.769,00	35,55	87.927.698,00	15,23
8,76	482.000,00	2.375.323,00			2.857.323,00	1,81	39.617.693,00	6,86
3,33	86.743,00				86.743,00	0,05	14.044.680,00	2,43
48,66	536.300,00	204.305,00	5.056.600,00		5.797.205,00	3,67	209.989.733,00	36,36
1,25	2.758.776,00	1.130.000,00			3.888.776,00	2,46	9.116.708,00	1,58
1,82	5.129.634,00				5.129.634,00	3,25	12.782.832,00	2,21
4,54	34.994.000,00	1.900.000,00			36.894.000,00	23,37	55.957.000,00	9,69
3,64				42.272.500,00	42.272.500,00	26,78	57.554.100,00	9,97
<b>100,00</b>	<b>93.473.303,00</b>	<b>17.070.235,00</b>	<b>5.056.600,00</b>	<b>42.272.500,00</b>	<b>157.872.638,00</b>	<b>100,00</b>	<b>577.483.000,00</b>	<b>100,00</b>

**CLASIFICACION ORGANICO-FUNCIONAL (POR**

AREA Y DELEGACION		SERVICIOS DE CARACTER GENERAL	PROTECCION CIVIL Y SEG. CIUDADANA	SEGURID., PROTEC. Y PROM. SOCIAL
1 ALC	Alcaldía .....	1.220.787,00		15.532,00
1 INT	Intervención General .....			
1 POL	Policía Local .....		1.246.000,00	
1 SEG	Secretaría General .....	136.034,00		
<b>TOTAL AREA DE ALCALDIA .....</b>		<b>1.356.821,00</b>	<b>1.246.000,00</b>	<b>15.532,00</b>
2 ISP	Instituto Municipal de Salud Pública .....			
2 LIM	Limpieza Pública .....			
2 MAM	Medio Ambiente .....			
2 MER	Mercados .....			
2 MOV	Servicio de Movilidad Urbana .....			
2 PEI	Prevención y Extinción de Incendios y Protección Civil .....		1.205.754,00	
2 PJA	Parques y Jardines .....			
2 PRE	Presidencia .....	35.000,00		
2 PYC	Portavocía y Comunicación .....			
2 SPU	Servicios Públicos .....	75.478,00		
<b>TOTAL AREA SERVICIOS PUBLICOS .....</b>		<b>110.478,00</b>	<b>1.205.754,00</b>	
3 GUR	Gerencia de Urbanismo .....	21.112.023,00	49.080,00	641.781,00
3 VIV	Vivienda.....			463.419,00
<b>TOTAL AREA URBANISMO Y ARQUITECTURA .....</b>		<b>21.112.023,00</b>	<b>49.080,00</b>	<b>1.105.200,00</b>
4 ACS	Acción Social .....			19.636.235,00
4 CON	Consumo .....			
4 DEP	Deportes .....			
4 EDU	Educación .....			
4 JUV	Juventud .....			3.359.578,00
<b>TOTAL AREA EDUCACION, ACCION SOCIAL Y JUVENTUD.....</b>				<b>22.995.813,00</b>
5 CUL	Cultura .....			
<b>TOTAL AREA CULTURA Y TURISMO .....</b>				
6 CMI	Centro Municipal de Informática .....	952.433,00		
6 CYT	Ciencia y Tecnología .....			5.107.572,00
6 FOM	Fomento de Empleo y Desarrollo .....			
6 MOD	Modernización y Desarrollo Organizativo .....	1.913.991,00		
6 ORG	Organización.....	2.135.901,00		
6 PER	Personal.....	184.404.102,00		7.973.660,00
6 SPS	Prevención y Salud .....			1.502.580,00
<b>TOTAL AREA REGIMEN INTERIOR Y FOMENTO .....</b>		<b>189.406.427,00</b>		<b>14.583.812,00</b>
7 MAY	Concejalía del Mayor .....			1.774.332,00
7 ACT	Juntas de Distrito .....			
7 BAR	Barrios Rurales.....			
7 PCI	Participación Ciudadana.....			
<b>TOTAL AREA PARTICIPACION CIUDADANA.....</b>				<b>1.774.332,00</b>
8 CYP	Contratación y Patrimonio .....	3.448.677,00		44.092,00
8 HYE	Hacienda y Economía .....	6.000,00		
<b>TOTAL AREA HACIENDA Y ECONOMIA .....</b>		<b>3.454.677,00</b>		<b>44.092,00</b>
9 INF	Infraestructuras.....			
<b>TOTAL AREA GRANDES PROYECTOS E INFRAESTRUCTURAS .....</b>				
0 CAF	Carga Financiera .....			
<b>TOTAL NO CLASIFICADOS.....</b>				
<b>TOTAL .....</b>		<b>215.440.426,00</b>	<b>2.500.834,00</b>	<b>40.518.781,00</b>

**DELEGACIONES Y GRUPOS). EJERCICIO 2004**

PRODUC. BIENES PUB. DE CARACTER SOCIAL	PRODUC. BIENES PUB. DE CARACTER ECON.	REGUL. ECONOMICA DE CARACTER GRAL.	REGUL. ECONOMICA DE SECT. PRODUCT.	DEUDA PUBLICA	TOTAL	%
628.684,00			82.000,00		1.947.003,00	0,34
12.000,00	1.006.000,00	5.300,00			5.300,00	0,00
					2.264.000,00	0,39
					136.034,00	0,02
<b>640.684,00</b>	<b>1.006.000,00</b>	<b>5.300,00</b>	<b>82.000,00</b>		<b>4.352.337,00</b>	<b>0,75</b>
458.200,00					458.200,00	0,08
41.907.848,00					41.907.848,00	7,26
1.934.549,00					1.934.549,00	0,33
	27.404.031,00	409.870,00	124.800,00		534.670,00	0,09
					27.404.031,00	4,75
					1.205.754,00	0,21
11.814.659,00					11.814.659,00	2,05
			320.000,00		355.000,00	0,06
			200.000,00		200.000,00	0,03
		232.000,00	18.030,00		325.508,00	0,06
<b>56.115.256,00</b>	<b>27.404.031,00</b>	<b>641.870,00</b>	<b>662.830,00</b>		<b>86.140.219,00</b>	<b>14,92</b>
52.766.308,00	1.193.892,00	10.000,00			75.773.084,00	13,12
11.691.195,00					12.154.614,00	2,10
<b>64.457.503,00</b>	<b>1.193.892,00</b>	<b>10.000,00</b>			<b>87.927.698,00</b>	<b>15,23</b>
299.751,00			306.000,00		20.241.986,00	3,51
		63.500,00			63.500,00	0,01
9.065.229,00					9.065.229,00	1,57
6.807.400,00					6.807.400,00	1,18
80.000,00					3.439.578,00	0,60
<b>16.252.380,00</b>		<b>63.500,00</b>	<b>306.000,00</b>		<b>39.617.693,00</b>	<b>6,86</b>
12.438.293,00			1.606.387,00		14.044.680,00	2,43
<b>12.438.293,00</b>			<b>1.606.387,00</b>		<b>14.044.680,00</b>	<b>2,43</b>
	653.980,00				952.433,00	0,16
			1.354.833,00		653.980,00	0,11
					6.462.405,00	1,12
					1.913.991,00	0,33
					2.135.901,00	0,37
		3.769.339,00			196.147.101,00	33,97
221.342,00					1.723.922,00	0,30
<b>221.342,00</b>	<b>653.980,00</b>	<b>3.769.339,00</b>	<b>1.354.833,00</b>		<b>209.989.733,00</b>	<b>36,36</b>
1.549.785,00					1.774.332,00	0,31
1.335.634,00	1.273.000,00				1.549.785,00	0,27
3.183.957,00					2.608.634,00	0,45
<b>6.069.376,00</b>	<b>1.273.000,00</b>				<b>9.116.708,00</b>	<b>1,58</b>
14.530,00	7.416,00	1.236.900,00			4.751.615,00	0,82
5.000.000,00		3.025.217,00			8.031.217,00	1,39
<b>5.014.530,00</b>	<b>7.416,00</b>	<b>4.262.117,00</b>			<b>12.782.832,00</b>	<b>2,21</b>
31.573.000,00	24.384.000,00				55.957.000,00	9,69
<b>31.573.000,00</b>	<b>24.384.000,00</b>				<b>55.957.000,00</b>	<b>9,69</b>
				57.554.100,00	57.554.100,00	9,97
				<b>57.554.100,00</b>	<b>57.554.100,00</b>	<b>9,97</b>
<b>192.782.364,00</b>	<b>55.922.319,00</b>	<b>8.752.126,00</b>	<b>4.012.050,00</b>	<b>57.554.100,00</b>	<b>577.483.000,00</b>	<b>100,00</b>

**CLASIFICACION ORGANICO-ECONOMICA (POR**

AREA Y DELEGACION		GASTOS DE PERSONAL	GASTOS EN BIENES Y SERVIC.	GASTOS FINANCIEROS	TRANSFERENCIAS CORRIENTES	TOTAL OPERAC. CORRIENTES
1	ALC Alcaldía .....		1.584.115,00		362.888,00	1.947.003,00
1	INT Intervención General .....		5.300,00			5.300,00
1	POL Policía Local .....		1.264.000,00			1.264.000,00
1	SEG Secretaría General .....		136.034,00			136.034,00
	<b>TOTAL AREA DE ALCALDIA .....</b>		<b>2.989.449,00</b>		<b>362.888,00</b>	<b>3.352.337,00</b>
2	ISP Instituto Municipal de Salud Pública .....		365.000,00		43.200,00	408.200,00
2	LIM Limpieza Pública .....		41.701.848,00			41.701.848,00
2	MAM Medio Ambiente .....		839.483,00		251.066,00	1.090.549,00
2	MER Mercados .....		434.670,00			434.670,00
2	MOV Servicio de Movilidad Urbana .....		26.904.031,00			26.904.031,00
2	PEI Prevención y Extinción Incendios y Protección Civil .....		349.080,00			349.080,00
2	PJA Parques y Jardines .....		10.614.659,00			10.614.659,00
2	PRE Presidencia .....		355.000,00			355.000,00
2	PYC Portavocía y Comunicación .....		200.000,00			200.000,00
2	SPU Servicios Públicos .....		17.464,00		248.030,00	265.494,00
	<b>TOTAL AREA SERVICIOS PUBLICOS .....</b>		<b>81.781.235,00</b>		<b>542.296,00</b>	<b>82.323.531,00</b>
3	GUR Gerencia de Urbanismo .....		29.808.922,00		30.000,00	29.838.922,00
3	VIV Vivienda .....				1.959.007,00	1.959.007,00
	<b>TOTAL AREA URBANISMO Y ARQUITECTURA .....</b>		<b>29.808.922,00</b>		<b>1.989.007,00</b>	<b>31.797.929,00</b>
4	ACS Acción Social .....		12.568.405,00		5.676.258,00	18.244.663,00
4	CON Consumo .....		45.000,00		18.500,00	63.500,00
4	DEP Deportes .....		5.733.229,00		2.852.000,00	8.585.229,00
4	EDU Educación .....		111.000,00		6.366.400,00	6.477.400,00
4	JUV Juventud .....		2.717.459,00		672.119,00	3.389.578,00
	<b>TOTAL AREA EDUC., ACC. SOCIAL Y JUVENTUD ...</b>		<b>21.175.093,00</b>		<b>15.585.277,00</b>	<b>36.760.370,00</b>
5	CUL Cultura .....		1.275.000,00		12.682.937,00	13.957.937,00
	<b>TOTAL AREA CULTURA Y TURISMO .....</b>		<b>1.275.000,00</b>		<b>12.682.937,00</b>	<b>13.957.937,00</b>
6	CMI Centro Municipal de Informática .....		599.468,00			599.468,00
6	CYT Ciencia y Tecnología .....		420.680,00		233.300,00	653.980,00
6	FOM Fomento de Empleo y Desarrollo .....		42.500,00		5.659.000,00	5.701.500,00
6	MOD Modernización y Desarrollo Organizativo .....		1.885.991,00			1.885.991,00
6	ORG Organización .....		1.975.566,00		25.000,00	2.000.566,00
6	PER Personal .....	190.939.768,00	627.333,00		80.000,00	191.647.101,00
6	SPS Prevención y Salud .....	1.482.580,00	221.342,00			1.703.922,00
	<b>TOTAL AREA REGIMEN INTERIOR Y FOMENTO .....</b>	<b>192.422.348,00</b>	<b>5.772.880,00</b>		<b>5.997.300,00</b>	<b>204.192.528,00</b>
7	MAY Concejalía del Mayor .....		1.764.332,00			1.764.332,00
7	JUN Juntas de Distrito .....		472.585,00		492.200,00	964.785,00
7	BAR Barrios Rurales .....		419.000,00		198.400,00	617.400,00
7	PCI Participación Ciudadana .....		1.797.415,00		84.000,00	1.881.415,00
	<b>TOTAL AREA PARTICIPACION CIUDADANA .....</b>		<b>4.453.332,00</b>		<b>774.600,00</b>	<b>5.227.932,00</b>
8	CYP Contratación y Patrimonio .....		4.640.205,00			4.640.205,00
8	HYE Hacienda y Economía .....		1.612.993,00	1.400.000,00		3.012.993,00
	<b>TOTAL AREA HACIENDA Y ECONOMIA .....</b>		<b>6.253.198,00</b>	<b>1.400.000,00</b>		<b>7.653.198,00</b>
9	INF Infraestructuras .....		19.063.000,00			19.063.000,00
	<b>TOTAL GRANDES PROYECT. E INFRAESTRUCT. ...</b>		<b>19.063.000,00</b>			<b>19.063.000,00</b>
0	CAF Carga Financiera .....			15.281.600,00		15.281.600,00
	<b>TOTAL NO CLASIFICADOS .....</b>			<b>15.281.600,00</b>		<b>15.281.600,00</b>
	<b>TOTAL .....</b>	<b>192.422.348,00</b>	<b>172.572.109,00</b>	<b>16.681.600,00</b>	<b>37.934.305,00</b>	<b>419.610.362,00</b>

**DELEGACION Y CAPITULO). EJERCICIO 2004**

%	INVERSIONES REALES	TRANSFERENCIAS DE CAPITAL	ACTIVOS FINANCIEROS	PASIVOS FINANCIEROS	TOTAL GASTOS DE CAPITAL	%	TOTAL	%
0,46							1.947.003,00	0,34
0,00							5.300,00	0,00
0,30	1.000.000,00				1.000.000,00	0,63	2.264.000,00	0,39
0,03							136.034,00	0,02
<b>0,80</b>	<b>1.000.000,00</b>				<b>1.000.000,00</b>	<b>0,63</b>	<b>4.352.337,00</b>	<b>0,75</b>
0,10	50.000,00				50.000,00	0,03	458.200,00	0,08
9,94	206.000,00				206.000,00	0,13	41.907.848,00	7,26
0,26	844.000,00				844.000,00	0,53	1.934.549,00	0,33
0,10	50.000,00	50.000,00			100.000,00	0,06	534.670,00	0,09
6,41	500.000,00				500.000,00	0,32	27.404.031,00	4,75
0,08	856.674,00				856.674,00	0,54	1.205.754,00	0,21
2,53	1.200.000,00				1.200.000,00	0,76	11.814.659,00	2,05
0,08						0,00	355.000,00	0,06
0,05						0,00	200.000,00	0,03
0,06	60.014,00				60.014,00	0,04	325.508,00	0,06
<b>19,62</b>	<b>3.766.688,00</b>	<b>50.000,00</b>			<b>3.816.688,00</b>	<b>2,42</b>	<b>86.140.219,00</b>	<b>14,92</b>
7,11	44.719.162,00	1.215.000,00			45.934.162,00	29,10	75.773.084,00	13,12
0,47		10.195.607,00			10.195.607,00	6,46	12.154.614,00	2,10
<b>7,58</b>	<b>44.719.162,00</b>	<b>11.410.607,00</b>			<b>56.129.769,00</b>	<b>35,55</b>	<b>87.927.698,00</b>	<b>15,23</b>
4,35	187.000,00	1.810.323,00			1.997.323,00	1,27	20.241.986,00	3,51
0,02						0,00	63.500,00	0,01
2,05	215.000,00	265.000,00			480.000,00	0,30	9.065.229,00	1,57
1,54	30.000,00	300.000,00			330.000,00	0,21	6.807.400,00	1,18
0,81	50.000,00				50.000,00	0,03	3.439.578,00	0,60
<b>8,76</b>	<b>482.000,00</b>	<b>2.375.323,00</b>			<b>2.857.323,00</b>	<b>1,81</b>	<b>39.617.693,00</b>	<b>6,86</b>
3,33	86.743,00				86.743,00	0,05	14.044.680,00	2,43
<b>3,33</b>	<b>86.743,00</b>				<b>86.743,00</b>	<b>0,05</b>	<b>14.044.680,00</b>	<b>2,43</b>
0,14	352.965,00				352.965,00	0,22	952.433,00	0,16
0,16						0,00	653.980,00	0,11
1,36		204.305,00	556.600,00		760.905,00	0,48	6.462.405,00	1,12
0,45	28.000,00				28.000,00	0,02	1.913.991,00	0,33
0,48	135.335,00				135.335,00	0,09	2.135.901,00	0,37
45,67			4.500.000,00		4.500.000,00	2,85	196.147.101,00	33,97
0,41	20.000,00				20.000,00	0,01	1.723.922,00	0,30
<b>48,66</b>	<b>536.300,00</b>	<b>204.305,00</b>	<b>5.056.600,00</b>		<b>5.797.205,00</b>	<b>3,67</b>	<b>209.989.733,00</b>	<b>36,36</b>
0,42	10.000,00				10.000,00	0,01	1.774.332,00	0,31
0,23	585.000,00				585.000,00	0,37	1.549.785,00	0,27
0,15	991.234,00	1.000.000,00			1.991.234,00	1,26	2.608.634,00	0,45
0,45	1.172.542,00	130.000,00			1.302.542,00	0,83	3.183.957,00	0,55
<b>1,25</b>	<b>2.758.776,00</b>	<b>1.130.000,00</b>			<b>3.888.776,00</b>	<b>2,46</b>	<b>9.116.708,00</b>	<b>1,58</b>
1,11	111.410,00				111.410,00	0,07	4.751.615,00	0,82
0,72	5.018.224,00				5.018.224,00	3,18	8.031.217,00	1,39
<b>1,82</b>	<b>5.129.634,00</b>				<b>5.129.634,00</b>	<b>3,25</b>	<b>12.782.832,00</b>	<b>2,21</b>
4,54	34.994.000,00	1.900.000,00			36.894.000,00	23,37	55.957.000,00	9,69
<b>4,54</b>	<b>34.994.000,00</b>	<b>1.900.000,00</b>			<b>36.894.000,00</b>	<b>23,37</b>	<b>55.957.000,00</b>	<b>9,69</b>
3,64				42.272.500,00	42.272.500,00	26,78	57.554.100,00	9,97
<b>3,64</b>				<b>42.272.500,00</b>	<b>42.272.500,00</b>	<b>26,78</b>	<b>57.554.100,00</b>	<b>9,97</b>
<b>100,00</b>	<b>93.473.303,00</b>	<b>17.070.235,00</b>	<b>5.056.600,00</b>	<b>42.272.500,00</b>	<b>157.872.638,00</b>	<b>100,00</b>	<b>577.483.000,00</b>	<b>100,00</b>

**CLASIFICACION ORGANICA DE GASTOS 2004**

ORG.	FUNC.	ECO.	DENOMINACION DE LA PARTIDA PARA 2004	EUROS
ACS	31332	21200	MANTENIMIENTO, FUNCIONAMIENTO Y CONSERVACION DE SERVICIOS SOCIALES .....	78.182,00
ACS	31354	21200	MANTENIMIENTO, FUNCIONAMIENTO Y CONSERVACION. CASA AMPARO (AMPLIABLE) .....	850.000,00
ACS	31354	22150	GASTOS ALIMENTACION. CASA AMPARO .....	147.747,00
ACS	32312	22190	SUMINISTROS, MANTENIMIENTO, TRANSPORTE ESCUELA DE JARDINERIA EL PINAR .....	55.000,00
ACS	31321	22690	PLAN ESTRATEGICO SERVICIOS SOCIALES .....	100.000,00
ACS	31332	22690	AYUDAS URGENCIA TIPO SOCIAL .....	1.119.756,00
ACS	31352	22690	ATENCION AL MALTRATO Y CASA ACOGIDA MUJERES .....	129.138,00
ACS	31353	22690	PICH (9.9.1 Y 2): MANTENIMIENTO FUNC., ACTIV. Y CONVENIOS C. ABIERTA. MOD. INSERCION .....	19.000,00
ACS	31354	22690	APOYO TECNICO RESIDENCIA CASA AMPARO Y ALBERGUE MUNICIPAL .....	200.000,00
ACS	32311	22690	PIBO (11.1 Y 2): ACTUACIONES TIEMPO LIBRE INFANCIA .....	141.000,00
ACS	32323	22690	PICH (5.1.3 Y 9): ACTUACIONES SOCIALES PROGRAMA EDUCACION .....	124.000,00
ACS	32324	22690	GASTOS DE FUNCIONAMIENTO CASA DE LA MUJER .....	21.036,00
ACS	32325	22690	PROGRAMA FORMACION PARA EL EMPLEO-MUJER Y ACTIVIDADES MUJER (OBJ. 3 FSE) .....	80.000,00
ACS	32326	22690	PICH (10.2): ACTUACIONES COLABORACION CENTROS FOGARAL, COMISION ANTISIDA Y OTROS.....	30.051,00
ACS	41311	22690	FUNCIONAMIENTO CENTRO MUNICIPAL PROMOCION SALUD .....	44.200,00
ACS	41312	22690	PROGRAMAS CONTRA LAS DROGODEPENDENCIAS (CAD-CURT) .....	80.000,00
ACS	75111	22690	ASOCIACION «PROYECTOS ENCUENTRO» .....	6.000,00
ACS	31321	22691	PROGRAMA SOLIDARIDAD Y COOPERACION TERCER MUNDO .....	21.035,00
ACS	31332	22691	ACTUACIONES DESARROLLO VALDEFIERRO.....	18.000,00
ACS	31353	22691	GASTOS MANTENIMIENTO Y FUNCIONAMIENTO ALBERGUE .....	50.000,00
ACS	32311	22691	PIBO (7.3): BECAS LIBROS Y COMEDORES .....	32.000,00
ACS	32312	22691	PROGRAMA INTEGRACION MINUSVALIDOS .....	43.000,00
ACS	32316	22691	PICH (9.7.1): MANT. FUNC. ACTIV. INTEGR. SOCIOCULT. MINORIAS/INMIGRANTES C. CULTURAS .....	122.000,00
ACS	41311	22691	PICH (9.10.4): EDUCACION SEXUAL, PLANIFICACION FAMILIAR, MATERNAJE.....	13.535,00
ACS	41312	22691	PICH (10.5.6 Y 7): ACTUACIONES CONTRA LAS DROGODEPENDENCIAS .....	12.021,00
ACS	32311	22692	JORNADAS EDUCACION .....	6.000,00
ACS	31332	22693	PLAN MUNICIPAL DE APOYO A LA FAMILIA .....	180.000,00
ACS	32323	22693	PICH (9.5.5 Y 6) Y (9.8.2): ACTUACIONES PROGRAMAS SOCIALES .....	580.000,00
ACS	32324	22693	CONVENIO ASOCIACION VIUDAS CASA MUJER.....	3.000,00
ACS	32211	22694	PICH (8.12): ARTESANIA MIMBRE, CUERO, TAPICES, ENCUADERNACION .....	30.900,00
ACS	32323	22694	PICH (6.13): ENCUENTROS INTERGENERACIONALES .....	6.200,00
ACS	31332	22695	CONVENIO CON LA ASOCIACION DE PARTOS MULTIPLES DE ARAGON .....	18.000,00
ACS	32323	22695	PIBO (11.14): FUNCIONAMIENTO DESARROLLO SOCIAL COMUNITARIO .....	42.000,00
ACS	32324	22695	FORMACION E IGUALDAD PARA LA MUJER (OBJ. 3 FSE) .....	300.000,00
ACS	32311	22696	COMPLEMENTACION ACTIVIDADES Y PROGRAMAS DE INFANCIA .....	2.720.500,00
ACS	32323	22696	ACTUACIONES I.A.I. - BONOBUS .....	18.000,00
ACS	32324	22700	LIMPIEZA Y MANTENIMIENTO CASA DE LA MUJER .....	70.701,00
ACS	31341	22790	SERVICIO AYUDA DOMICILIO. MAYORES DISCAPACITADOS.....	4.100.000,00
ACS	31352	22790	SERVICIO TELEASISTENCIA ATENCION MUJERES MALTRATADAS.....	12.021,00
ACS	31353	22790	COMEDOR ALBERGUE .....	207.116,00
ACS	31342	22791	SERVICIO TELEASISTENCIA TERCERA EDAD.....	687.266,00
ACS	31342	22792	PIBO: SAD Y TELEASISTENCIA.....	50.000,00
ACS	32316	44000	PICH (9.7.1): CONVENIO CON S.M.R.U. INSERCION SOCIOLABORAL MINORIAS/INMIGRANTES.....	105.000,00
ACS	31321	48000	SOLIDARIDAD CON EL TERCER MUNDO .....	300.000,00
ACS	31332	48000	SUBVENCIONES Y CONVENIOS DE ACCION SOCIAL .....	330.000,00
ACS	31341	48000	CONVENIO CON LA CARIDAD .....	37.080,00
ACS	31351	48000	CONCIERTO HOGAR SAN EUGENIO .....	35.906,00
ACS	31353	48000	PICH (9.9.2.3): AYUDAS TRANSEUNTES. CASA ABIERTA. MODULO INSERCION .....	6.000,00
ACS	32311	48000	CONVENIO C.T.L. CUCO.....	64.839,00
ACS	32312	48000	CONVENIO FUNDACION BENITO ARDID .....	46.429,00

Presupuesto Ayuntamiento de Zaragoza. Estado de Gastos. Clasificación Orgánica

ORG.	FUNC.	ECO.	DENOMINACION DE LA PARTIDA PARA 2004	EUROS
ACS	32324	48000	CONVENIO ASOCIACION VECINOS MANUEL VIOLA .....	15.477,00
ACS	32325	48000	CONVENIO FUNDACION EL TRANVIA (CENTRO MUNICIPAL TRAMALENA) .....	109.071,00
ACS	32326	48000	PICH (10.2): CONVENIO COMISION CIUDADANA ANTISIDA .....	66.112,00
ACS	41312	48000	CONVENIO PROYECTO HOMBRE .....	49.000,00
ACS	31321	48001	CONVENIO «EL TRANVIA» .....	105.238,00
ACS	31332	48001	CONVENIO CON DISMINUIDOS FISICOS ARAGON.....	81.157,00
ACS	31353	48001	PICH (9.9.1 Y 2): CONVENIO CON MAPISER .....	54.091,00
ACS	32311	48001	COMUNIDAD HERMANAS M. AUXILIADORA (C.T.L. SIN MUGAS) .....	15.786,00
ACS	32312	48001	CONVENIO ADISLAF. RESIDENCIA .....	60.101,00
ACS	32323	48001	SUBVENCION COMEDOR SOCIAL LA CARIDAD .....	31.253,00
ACS	41311	48001	CONVENIO CON AZAJER .....	12.000,00
ACS	31332	48002	BECAS ATENCIONES SOCIALES .....	60.101,00
ACS	31353	48002	CONVENIO HERMANDAD REFUGIO .....	24.000,00
ACS	32311	48002	CONVENIO KAIROS Y ZASCANDIL C.T.L. LA JOTA .....	118.128,00
ACS	32312	48002	CONVENIO ONCE .....	15.000,00
ACS	41311	48002	PICH (9.10.4): CONVENIO CON ASOCIACION VIA LACTEA .....	38.465,00
ACS	31332	48003	CONVENIO EX-TRABAJADORES BASE AEREA .....	9.000,00
ACS	32311	48003	PIBO: CONVENIO LUDOTECA OLIVERTETE .....	59.182,00
ACS	32312	48003	CONVENIO FUNDACION REY ARDID: PROGRAMA DISCAPACITADOS MENTALES .....	12.000,00
ACS	32311	48004	CONVENIO C.T.L. PANDORA .....	40.932,00
ACS	32312	48004	CONVENIO FUNDACION REY ARDID: PROGRAMA VOLUNTARIADO INFANCIA Y SALUD MENTAL.....	60.101,00
ACS	32311	48005	CONVENIO C.T.L. OS MESACHES .....	37.149,00
ACS	31332	48006	CONVENIO CON AMACGEMA .....	15.025,00
ACS	32311	48006	CONVENIO C.T.L. LA CIGÜEÑA.....	41.143,00
ACS	31332	48007	CONVENIO CON ATECEA .....	30.050,00
ACS	32311	48007	CONVENIO C.T.L. CADENETA .....	146.629,00
ACS	32311	48008	CONVENIO C.T.L. EL TREBOL .....	74.180,00
ACS	32311	48009	CONVENIO C.T.L. A BOLOS .....	59.420,00
ACS	32324	48100	CONCURSOS Y PREMIOS CASA MUJER .....	3.006,00
ACS	31321	48900	CONVENIO CENTRO SOCIOLABORAL SERPI .....	48.081,00
ACS	31332	48900	ACTUACIONES ACCION SOCIAL DESARROLLO VALDEFIERRO .....	18.000,00
ACS	31342	48900	CONVENIO REPARACIONES EN VIVIENDAS TERCERA EDAD SIN RECURSOS .....	60.000,00
ACS	32211	48900	PICH (8.3 Y 4) Y (8.8.1): ACTUACIONES FORMACION-EMPLEO .....	901.215,00
ACS	32311	48900	PICH: ACTUACIONES DE INFANCIA TIEMPO LIBRE .....	171.000,00
ACS	32313	48900	CONVENIO ASOCIACION PROMOCION GITANA .....	24.000,00
ACS	32316	48900	CONVENIO COLEGIO ABOGADOS SERVICIO INTERPRETES CASA CULTURAS .....	60.000,00
ACS	32323	48900	CONVENIO CRUZ ROJA .....	36.061,00
ACS	32324	48900	CONVENIO AINKAREN .....	12.000,00
ACS	41311	48900	CONVENIO CON OMSIDA .....	15.025,00
ACS	42211	48900	PIBO (7.9 Y 10): ACTUACIONES SOCIALES PROGRAMA EDUCACION .....	25.505,00
ACS	72411	48900	PIBO (10.1): PROMOCION Y APOYO EMPRESAS ECONOMIA SOCIAL .....	300.000,00
ACS	31332	48901	ASOCIACION DONANTES DE SANGRE .....	12.000,00
ACS	31342	48901	SERVICIO AYUDA A DOMICILIO PERSONAS CON CARGAS FAMILIARES .....	391.000,00
ACS	32311	48901	CONVENIO AATEDA.....	6.000,00
ACS	32312	48901	CONVENIO AGRUPACION SORDOS: SUPRESION BARRERAS COMUNICACIÓN .....	80.000,00
ACS	32313	48901	CONVENIO D.G.A., AYUNTAMIENTO ZARAGOZA Y SECRETARIADO NACIONAL GITANO .....	24.000,00
ACS	32316	48901	PROYECTO AUTOAYUDA PARA INMIGRANTES .....	30.000,00
ACS	32323	48901	CONVENIO CARITAS .....	67.000,00
ACS	32324	48901	CONVENIO COLEGIO OFICIAL ABOGADOS ASESORIA JURIDICA MUJER .....	36.061,00
ACS	31332	48902	AYUDAS PARA FAMILIARES DE ENFERMOS ASISTIDOS .....	594.409,00
ACS	32312	48902	CONVENIO AUTISMO ARAGON .....	30.000,00
ACS	32316	48902	FONDO DE AYUDAS VIVIENDA ALQUILER INMIGRANTES .....	60.102,00



Presupuesto Ayuntamiento de Zaragoza. Estado de Gastos. Clasificación Orgánica

ORG.	FUNC.	ECO.	DENOMINACION DE LA PARTIDA PARA 2004	EUROS
ACS	32323	48902	CONVENIO HERMANDAD SANGRE DE CRISTO .....	72.121,00
ACS	31332	48903	CONVENIO CON LA ASOCIACION DE FAMILIAS NUMEROSAS DE ARAGON .....	49.524,00
ACS	32316	48903	SERVICIO MEDIACION SOCIAL INTERCULTURAL .....	96.162,00
ACS	31332	48904	CONVENIO COLEGIO TRABAJADORES SOCIALES .....	18.000,00
ACS	32316	48904	CONVENIO ACISJF .....	12.000,00
ACS	31332	48905	CONVENIO ASOCIACION ENFERMOS ALZHEIMER .....	18.000,00
ACS	31332	48906	CONVENIO UNIVERSIDAD ZARAGOZA: ESTUDIOS E INVESTIGACION .....	40.941,00
ACS	32316	62200	OBRAS Y EQUIPAMIENTO AMPLIACION LOCAL CASA DE LAS CULTURAS .....	50.000,00
ACS	31352	62500	EQUIPAMIENTO PISOS CEDIDOS POR S.M.R.U.....	50.000,00
ACS	32323	62500	PIBO (11.14): EQUIPAMIENTO PROYECTO DESARROLLO SOCIAL COMUNITARIO .....	30.000,00
ACS	31321	62600	EQUIPAMIENTOS INFORMATICOS SERVICIOS SOCIALES .....	15.000,00
ACS	31332	62600	ACTUACIONES ACCION SOCIAL DESARROLLO VALDEFIERRO .....	12.000,00
ACS	32313	62800	PROTOCOLO DE ERRADICACION DEL CHABOLISMO .....	30.000,00
ACS	31321	78000	SOLIDARIDAD CON EL TERCER MUNDO (PROYECTOS DE INVERSION) .....	1.700.000,00
ACS	32312	78000	CONVENIO ATADES.....	40.121,00
ACS	42211	78000	CONVENIO ASOCIACION UTRILLO: EQUIPAMIENTO CENTRO FORMACION .....	10.000,00
ACS	32312	78001	CONVENIO FUNDACION LOS PUEYOS VILLAMAYOR .....	60.202,00
			<b>TOTAL ACS ACCION SOCIAL .....</b>	<b>20.241.986,00</b>
ACT	46222	21200	REPARACIONES EDIFICIOS ESCOLARES. ACTUR.....	16.000,00
ACT	46222	22690	GASTOS Y ACTIVIDADES. JUNTA MUNICIPAL ACTUR .....	30.000,00
ACT	46222	48900	COMISION DE FESTEJOS. JUNTA MUNICIPAL ACTUR .....	9.000,00
ACT	46222	48901	SUBVENCION A AMPAS. ACTUR .....	12.200,00
ACT	46222	48902	SUBVENCIONES A AA.VV. ACTUR .....	11.000,00
ACT	46222	48903	SUBVENCIONES A ENTIDADES CIUDADANAS. ACTUR .....	9.000,00
ACT	46222	61900	OBRAS Y EQUIPAMIENTOS. JUNTA MUNICIPAL ACTUR .....	45.000,00
			<b>TOTAL ACT JUNTA MUNICIPAL ACTUR .....</b>	<b>132.200,00</b>
ALC	11111	20200	ALQUILER PLAZAS GARAJE EN PLAZA DEL PILAR .....	27.925,00
ALC	46611	22010	DIARIO INFORMATIVO DE LAS ONDAS .....	28.849,00
ALC	11111	22610	GASTOS DE REPRESENTACION DE LA CORPORACION .....	222.209,00
ALC	11112	22610	APORTACION AL FUNCIONAMIENTO DE LOS GRUPOS MUNICIPALES .....	320.227,00
ALC	11113	22610	RELACIONES INSTITUCIONALES.....	25.257,00
ALC	11114	22610	SERVICIO DE PROTOCOLO DE LA CORPORACION Y RELACIONES PUBLICAS .....	313.027,00
ALC	11115	22610	GASTOS DIVERSOS. GABINETE DE ALCALDIA .....	15.786,00
ALC	11114	22611	GASTOS PROTOCOLO PROMOCION DE LA CIUDAD.....	70.000,00
ALC	46611	22620	PUBLICIDAD .....	217.057,00
ALC	46611	22621	SERVICIOS FOTOGRAFICOS Y VIDEOTECA MUNICIPAL .....	120.202,00
ALC	46611	22790	INFORMACION MUNICIPAL .....	223.576,00
ALC	31332	48000	A LA VIUDA DE DON MIGUEL LOPEZ DE GERA .....	15.532,00
ALC	11113	48900	A LA FEDERACION ARAGONESA DE MUNICIPIOS Y PROVINCIAS .....	97.756,00
ALC	72411	48900	CONVENIO ASOCIACIONES AUTONOMOS .....	40.000,00
ALC	75111	48900	CONVENIO ARAGON RUTAS.....	12.000,00
ALC	11113	48901	A LA FEDERACION ESPAÑOLA DE MUNICIPIOS Y PROVINCIAS .....	30.549,00
ALC	45119	48901	CONVENIO FEDERACION ARAGONESA DE COROS .....	30.000,00
ALC	72411	48901	CONVENIO TRADIME .....	30.000,00
ALC	11113	48902	APORTACION FEDERACION ARAGONESA MUNICIPIOS. ASAMBLEA ANUAL .....	6.000,00
ALC	45119	48902	CONVENIO ASOCIACION AMIGOS PALEONTOLOGIA UZ.....	9.000,00
ALC	11113	48903	CONVENIO IACOM .....	30.051,00



Presupuesto Ayuntamiento de Zaragoza. Estado de Gastos. Clasificación Orgánica

ORG.	FUNC.	ECO.	DENOMINACION DE LA PARTIDA PARA 2004	EUROS
ALC	11113	48904	AYUNTAMIENTOS DEMOCRATICOS 25 AÑOS .....	12.000,00
ALC	11113	48906	CONVENIO ASOCIACION CAFES Y BARES .....	25.000,00
ALC	11113	48907	CONVENIO HORECA .....	25.000,00
			<b>TOTAL ALC ALCALDIA .....</b>	<b>1.947.003,00</b>
BAR	46311	21200	REPARACION EDIFICIOS ESCOLARES. BARRIOS RURALES .....	14.000,00
BAR	46311	21300	CONSERVACION Y MANTENIMIENTO BARRIOS RURALES .....	150.000,00
BAR	46311	22610	ALCALDES DE BARRIO. GASTOS REPRESENTACION .....	140.000,00
BAR	46311	22690	GASTOS Y ACTIVIDADES. BARRIOS RURALES .....	115.000,00
BAR	46311	48900	COMISIONES DE FESTEJOS. BARRIOS RURALES .....	65.000,00
BAR	46311	48901	SUBVENCION A ASOCIACIONES DE VECINOS. JUNTAS VECINALES .....	40.000,00
BAR	46311	48902	SUBVENCIONES A ENTIDADES CIUDADANAS RURALES .....	80.000,00
BAR	46311	48903	SUBVENCION A AMPAS RURALES .....	13.400,00
BAR	51113	61502	ACONDICIONAMIENTO Y RENOVACION VERTIDO PLAZA ESPAÑA. ALFOCEA (PLU 2002-45) .....	273.000,00
BAR	46311	61900	CONTRATAS MANTENIMIENTO INFRAESTRUCTURAS Y EQUIPAMIENTOS RURALES .....	591.709,00
BAR	46311	62202	ACONDICIONAMIENTO ANTIGUA ALCALDIA LA CARTUJA BAJA (PLU 2002-35) .....	56.709,00
BAR	45218	62800	ZONA DEPORTIVA C/ FEDERICO OZANAM. APORTACION D.P.Z. ....	39.816,00
BAR	45214	63201	PLAN OBRAS INSTALACIONES DEPORTIVAS DE BARRIOS RURALES .....	30.000,00
BAR	51113	76100	A LA D.P.Z. CONVENIO OBRAS BARRIOS RURALES .....	1.000.000,00
			<b>TOTAL BAR BARRIOS RURALES .....</b>	<b>2.608.634,00</b>
CAF	01111	31004	IBERCAJA 96 (750) C-05 .....	66.300,00
CAF	01111	31005	IBERCAJA 96 (750) C-89 .....	65.700,00
CAF	01111	31006	IBERCAJA 97 (1100) C-13000 .....	102.000,00
CAF	01111	31010	LA CAIXA R92 (1875) .....	168.600,00
CAF	01111	31011	LA CAIXA R92 (4500) .....	455.100,00
CAF	01111	31012	LA CAIXA 93 (1000) .....	92.700,00
CAF	01111	31013	LA CAIXA 96 (1138) .....	100.200,00
CAF	01111	31014	LA CAIXA 2003 .....	247.000,00
CAF	01111	31015	CAJA ESPAÑA 96 (2000) .....	160.000,00
CAF	01111	31024	CAI 96 (1000) .....	55.600,00
CAF	01111	31025	CAI 97 (1400) .....	129.000,00
CAF	01111	31026	CAI R97 (4856) .....	608.700,00
CAF	01111	31027	CAI 2001(1000) .....	182.000,00
CAF	01111	31028	CAI 2002 .....	187.600,00
CAF	01111	31031	BANCO SANTANDER CENTRAL HISPANO 2000 (1600) .....	259.600,00
CAF	01111	31032	WESTDEUTSCHE LANDESBANK GIROZENTRALE R97 (3000) .....	244.100,00
CAF	01111	31033	DEXIA BANCO LOCAL 97 (2000) .....	163.600,00
CAF	01111	31034	BILBAO BIZKAIA KUTXA 97 (1000) .....	99.900,00
CAF	01111	31035	BANCO CENTRAL HISPANOAMERICANO R97 (9026) .....	1.127.700,00
CAF	01111	31036	DEXIA BANCO LOCAL 2.º-97 (2000) .....	190.500,00
CAF	01111	31037	DEXIA 2003 .....	188.100,00
CAF	01111	31040	INSTITUTO CREDITO OFICIAL R97 (8825) .....	941.300,00
CAF	01111	31041	INSTITUTO CREDITO OFICIAL 97 (1550) .....	184.700,00
CAF	01111	31042	INSTITUTO DE CREDITO OFICIAL 98, 1.º .....	390.600,00
CAF	01111	31043	INSTITUTO DE CREDITO OFICIAL 98, 2.º .....	200.100,00
CAF	01111	31044	INSTITUTO CREDITO OFICIAL 1.º-99 (2000) .....	288.800,00
CAF	01111	31045	INSTITUTO CREDITO OFICIAL 2.º-99 (1270) .....	185.000,00

Presupuesto Ayuntamiento de Zaragoza. Estado de Gastos. Clasificación Orgánica

ORG.	FUNC.	ECO.	DENOMINACION DE LA PARTIDA PARA 2004	EUROS
CAF	01111	31046	BANCO CREDITO LOCAL R97 (17718) .....	2.269.000,00
CAF	01111	31047	BANCO CREDITO LOCAL 2000 (900) .....	146.700,00
CAF	01111	31048	B.C.L.E. 2001(1000) .....	182.000,00
CAF	01111	31049	BANCO CREDITO LOCAL 2002 .....	429.500,00
CAF	01111	31051	B.C.L. 2003 .....	320.200,00
CAF	01111	31052	B.C.L. 2003, 2.º .....	634.400,00
CAF	01111	31080	B.B.V.A. 2003 .....	320.200,00
CAF	01111	31081	BANCO BILBAO VIZCAYA 97 (1500).....	176.700,00
CAF	01111	31082	BANCO BILBAO VIZCAYA 98 (1000).....	125.100,00
CAF	01111	31083	BANCO BILBAO VIZCAYA 99 (1500).....	208.400,00
CAF	01111	31084	BANCO BILBAO VIZCAYA ARGENTARIA 2000 (2000) .....	336.800,00
CAF	01111	31085	B.B.V.A. 2001(2050) .....	360.100,00
CAF	01111	31086	B.S.C.H. 2001(1000) .....	175.800,00
CAF	01111	31087	B.B.V.A. 2002 .....	429.500,00
CAF	01111	31097	BANCO CENTRAL. SUBVENCION DE INTERESES .....	18.000,00
CAF	01111	31098	OPERACIONES DE TESORERIA .....	1.228.500,00
CAF	01111	31099	COSTES CAPTACION DE PASIVOS FINANCIEROS 2004 .....	735.000,00
CAF	01111	34900	COSTES REMESA, OBTENCION FONDOS Y COTIZACION TITULOS BOLSA .....	10.700,00
CAF	01111	34901	COMISIONES AVALES Y OPERACIONES FINANCIERAS .....	90.500,00
CAF	01111	91304	IBERCAJA 96 (750) C-05 .....	450.800,00
CAF	01111	91305	IBERCAJA 96 (750) C-89 .....	450.800,00
CAF	01111	91306	IBERCAJA 97 (1100) C-13000 .....	661.200,00
CAF	01111	91310	LA CAIXA R92 (1875) .....	854.500,00
CAF	01111	91311	LA CAIXA R92 (4500) .....	2.307.200,00
CAF	01111	91312	LA CAIXA 93 (1000) .....	470.000,00
CAF	01111	91313	LA CAIXA 96 (1138) .....	684.400,00
CAF	01111	91315	CAJA ESPAÑA 96 (2000) .....	1.092.800,00
CAF	01111	91324	CAI 96 (1000) .....	667.800,00
CAF	01111	91325	CAI 97 (1400) .....	841.500,00
CAF	01111	91326	CAI R97 (4856) .....	1.815.200,00
CAF	01111	91327	CAI 2001 (1000) .....	601.100,00
CAF	01111	91328	CAI 2002 (6).....	300.000,00
CAF	01111	91331	B.S.C.H. 2000 (1600) .....	961.700,00
CAF	01111	91332	WESTDEUTSCHE LANDESBANK GIROZENTRALE R97 (3000) .....	1.512.400,00
CAF	01111	91333	DEXIA BANCO LOCAL 97 .....	1.009.800,00
CAF	01111	91334	BILBAO BIZKAIA KUTXA 97 (1000) .....	512.700,00
CAF	01111	91335	BANCO CENTRAL HISPANOAMERICANO R97 (9026).....	3.380.700,00
CAF	01111	91336	DEXIA BANCO LOCAL 97-2.º (2000) .....	1.160.000,00
CAF	01111	91340	INSTITUTO CREDITO OFICIAL R97 (8825) .....	4.459.600,00
CAF	01111	91341	INSTITUTO CREDITO OFICIAL 97-2.º (1550) .....	895.500,00
CAF	01111	91342	INSTITUTO CREDITO OFICIAL 98-1.º (3000) .....	1.689.800,00
CAF	01111	91343	INSTITUTO CREDITO OFICIAL 98-2.º (1500) .....	843.000,00
CAF	01111	91344	INSTITUTO CREDITO OFICIAL 99-1.º (2000) .....	1.124.200,00
CAF	01111	91345	INSTITUTO CREDITO OFICIAL 99-2.º (1270) .....	700.700,00
CAF	01111	91346	BANCO CREDITO LOCAL R 97 (17718) .....	6.526.900,00
CAF	01111	91347	B.C.L. 2000 (900) .....	541.000,00
CAF	01111	91348	B.C.L. 2001 (1000) .....	601.100,00
CAF	01111	91349	B.C.L. 2002 (13648) .....	310.200,00
CAF	01111	91381	BANCO BILBAO VIZCAYA 97 (1500).....	869.600,00
CAF	01111	91382	BANCO BILBAO VIZCAYA 98 (1000).....	601.100,00
CAF	01111	91383	BANCO BILBAO VIZCAYA 99 (1500).....	901.600,00
CAF	01111	91384	B.B.V.A. 2000 (2000) .....	924.700,00

Presupuesto Ayuntamiento de Zaragoza. Estado de Gastos. Clasificación Orgánica

ORG.	FUNC.	ECO.	DENOMINACION DE LA PARTIDA PARA 2004	EUROS
CAF	01111	91385	B.B.V.A. 2001 (2050) .....	947.800,00
CAF	01111	91386	B.S.C.H. 2001 (1000) .....	601.100,00
			<b>TOTAL CAF CARGA FINANCIERA</b> .....	<b>57.554.100,00</b>
CEN	46212	21200	REPARACIONES EDIFICIOS ESCOLARES. CENTRO .....	5.750,00
CEN	46212	22690	GASTOS Y ACTIVIDADES. JUNTA MUNICIPAL CENTRO .....	24.000,00
CEN	46212	48900	SUBVENCION A AMPAS. CENTRO .....	9.260,00
CEN	46212	48901	SUBVENCION A AA.VV. CENTRO .....	7.000,00
CEN	46212	48902	SUBVENCIONES A ENTIDADES CIUDADANAS. CENTRO .....	4.000,00
CEN	46212	61900	OBRAS Y EQUIPAMIENTOS. JUNTA MUNICIPAL CENTRO .....	45.000,00
			<b>TOTAL CEN JUNTA MUNICIPAL CENTRO</b> .....	<b>95.010,00</b>
CHI	46211	21200	REPARACIONES EDIFICIOS ESCOLARES. CASCO HISTORICO .....	2.150,00
CHI	46211	22690	GASTOS Y ACTIVIDADES JUNTA MUNICIPAL CASCO HISTORICO .....	30.000,00
CHI	46211	48900	SUBVENCION A AA.VV. CASCO HISTORICO .....	14.000,00
CHI	46211	48901	SUBVENCIONES A ENTIDADES CIUDADANAS. CASCO HISTORICO .....	17.000,00
CHI	46211	48902	COMISIONES DE FESTEJOS DEL CASCO HISTORICO .....	8.000,00
CHI	46211	48903	SUBVENCION A AMPAS. CASCO HISTORICO .....	6.740,00
CHI	46211	61901	OBRAS Y EQUIPAMIENTOS. JUNTA MUNICIPAL CASCO HISTORICO .....	45.000,00
			<b>TOTAL CHI JUNTA MUNICIPAL CASCO HISTORICO</b> .....	<b>122.890,00</b>
CMI	12511	20300	ALQUILER CAMARA-HABITACION DE SEGURIDAD .....	1.654,00
CMI	12511	21600	MANTENIMIENTO EQUIPOS E INSTALACIONES INFORMATICAS .....	171.814,00
CMI	12511	22000	LICENCIAS DE USO, IMPRESOS, SOPORTES Y REPUESTOS INFORMATICOS .....	200.000,00
CMI	12511	22240	RED COMUNICACIONES Y ALQUILER CIRCUITOS COMUNICACIÓN DATOS .....	160.000,00
CMI	12511	22761	ASISTENCIA TECNICA A SISTEMAS Y DESARROLLO .....	66.000,00
CMI	12511	62300	RED COMUNICACIONES DISTINTAS DEPENDENCIAS MUNICIPALES (PLU 2000-04) .....	67.965,00
CMI	12511	62601	ADQUISICION EQUIPAMIENTO INFORMatico Y RENOVACION CABLEADO .....	285.000,00
			<b>TOTAL CMI CENTRO MUNICIPAL DE INFORMATICA</b> .....	<b>952.433,00</b>
CON	62231	22620	GASTOS FUNCIONAMIENTO. OFICINA DE INFORMACION AL CONSUMIDOR .....	25.000,00
CON	62231	22690	TRIBUNAL DE ARBITRAJE Y CONSUMO .....	20.000,00
CON	62231	48900	APOYO A ASOCIACIONES DE CONSUMIDORES .....	18.500,00
			<b>TOTAL CON CONSUMO</b> .....	<b>63.500,00</b>
CSB	46223	22690	GASTOS Y ACTIVIDADES JUNTA MUNICIPAL CASABLANCA .....	21.000,00
CSB	46223	48900	SUBVENCION A AMPAS. CASABLANCA .....	8.500,00
CSB	46223	48901	SUBVENCIONES A ENTIDADES CIUDADANAS. CASABLANCA .....	7.500,00
CSB	46223	48902	COMISION DE FESTEJOS. JUNTA MUNICIPAL CASABLANCA .....	6.000,00
CSB	46223	48903	SUBVENCIONES A AA.VV. CASABLANCA .....	2.490,00
CSB	46223	61900	OBRAS Y EQUIPAMIENTOS. JUNTA MPAL. CASABLANCA .....	45.000,00
			<b>TOTAL CSB JUNTA MUNICIPAL CASABLANCA</b> .....	<b>90.490,00</b>
CUL	45119	21200	MANTENIMIENTO, CONS. Y GASTOS FUNC. EDIFICIOS Y OTRAS CONSTRUC. SERV. CULTURA .....	200.000,00
CUL	45119	21500	CONSERV., REST. PATRIMONIO CULT. MUEBLE, FONDOS M. FUEGO Y OBRAS EN VÍA PUBLICA .....	30.000,00

Presupuesto Ayuntamiento de Zaragoza. Estado de Gastos. Clasificación Orgánica

ORG.	FUNC.	ECO.	DENOMINACION DE LA PARTIDA PARA 2004	EUROS
CUL	45111	22690	GASTOS FUNCIONAMIENTO CULTURA .....	7.000,00
CUL	45119	22690	ACTIVIDADES DE PROMOCION Y DIFUSION DE MUSEOS Y PATRIMONIO CULTURAL MUNICIPAL .....	24.000,00
CUL	45311	22690	EXCAVACION, RESTAURACION Y DOCUMENTACION DEL PATRIMONIO ARQUEOLOGICO .....	24.000,00
CUL	45119	22760	REDACCION DEL PROYECTO DE AMPLIACION DEL MUSEO PABLO GARGALLO .....	90.000,00
CUL	45119	22790	SERVICIO CONTROL, ATENCION PUBLICO Y MTO. SALAS EXPOSICIONES Y MUSEOS MPALES .....	900.000,00
CUL	45111	41000	ORGANISMO AUTONOMO DE ARTES ESCENICAS E IMAGEN .....	3.717.550,00
CUL	75111	41000	ORGANISMO AUTONOMO DE TURISMO .....	1.306.387,00
CUL	75111	41001	ORGANISMO AUTONOMO TURISMO: PLAN EXCELENCIA TURISTICA .....	300.000,00
CUL	45115	44000	APORTACION A AUDIORAMA ZARAGOZA, S.A. ....	2.619.000,00
CUL	45116	44000	SOCIEDAD MUNICIPAL ZARAGOZA CULTURAL, S.A. ....	4.500.000,00
CUL	45119	48900	APORTACION ANUAL A LA FUNDACION 2008 .....	200.000,00
CUL	45119	48901	CONVENIO ASOCIACION CULTURAL EL CACHIRULO. PROYECTO PROMOCION DE LA JOTA .....	40.000,00
CUL	45119	63800	EQUIPAMIENTO, REHABILITACION Y REPARACION EDIFICIOS DEL SERVICIO DE CULTURA .....	86.743,00
			<b>TOTAL CUL CULTURA .....</b>	<b>14.044.680,00</b>
CYP	51172	20000	ALQUILER TERRENOS. C. CASTELLON, LAS FUENTES. DEPOSITO VEHICULOS .....	7.416,00
CYP	12115	20200	ALQUILER NAVES PARQUE TRACCION, BRIGADA TRANSPORTE Y FESTEJOS .....	108.377,00
CYP	61161	20200	ALQUILER DE LOCALES E INMUEBLES Y GASTOS COMUNIDAD DERIVADOS .....	771.985,00
CYP	61161	21200	GASTOS DE COMUNIDAD Y DERRAMAS EXTRAORDINARIAS LOCALES PROPIEDAD MUNICIPAL .....	60.255,00
CYP	12151	21600	MANTENIMIENTO APLICACIÓN INFORMÁTICA PARA CONTRATACIÓN .....	11.000,00
CYP	12152	22010	ADQUISICION Y SUSCRIPCION A BOLETINES, LIBROS Y REVISTAS DIVERSAS DEPENDENCIAS .....	110.400,00
CYP	61161	22400	SEGUROS DAÑOS MATERIALES Y ROBO EDIFICIOS MUNICIPALES .....	330.000,00
CYP	12115	22410	SEGUROS DE VEHICULOS .....	287.900,00
CYP	41211	22410	SEGURO EQUIPOS AMBULANCIA .....	2.800,00
CYP	12511	22480	SEGURO EQUIPOS INFORMATICOS Y ELECTRONICOS .....	13.000,00
CYP	12111	22490	SEGUROS. AMPLIACION POLIZAS Y OTROS .....	28.000,00
CYP	12111	22491	SEGURO RESPONSABILIDAD CIVIL .....	2.240.890,00
CYP	12111	22492	PRIMAS SEGUROS VARIOS DE ACCIDENTES .....	61.500,00
CYP	12111	22493	SEGURO DE TRANSPORTE (RADAR-CABALLOS) Y EXPOSICIONES .....	6.000,00
CYP	12111	22494	SEGURO RESPONSABILIDAD CIVIL. POLIZA GESTION AXA AURORA IBERICA, S.A. ....	480.810,00
CYP	12152	22620	ANUNCIOS POR CUENTA DE PARTICULARES (AMPLIABLE) .....	0,00
CYP	61161	22630	OTORGAMIENTO DE ESCRITURAS Y HONORARIOS .....	12.000,00
CYP	12111	22690	INDEMNIZACIONES, GASTOS DIVERSOS E IMPUESTOS .....	10.800,00
CYP	12111	22760	INFORMATIZACION CEMENTERIO E IMPLANTACION DE UN SISTEMA DE GESTION PATRIMONIAL .....	90.000,00
CYP	44312	22790	SERVICIOS RELIGIOSOS DEL CEMENTERIO .....	7.072,00
CYP	31332	62200	AMORTIZACION A D.G.A. VIVIENDAS OLIVER-MIRALBUENO (FIN AÑO 2010) .....	39.487,00
CYP	42213	62200	AMORTIZACION A D.G.A. LOCAL C/ MARGARITA XIRGU, 22 (FIN AÑO 2011) .....	4.658,00
CYP	61161	62200	AMORTIZACION VIVIENDAS CASCO HISTORICO (FIN AÑO 2010) .....	62.660,00
CYP	31352	62201	AMORTIZACION 4 VIVIENDAS. CASA ACOGIDA MUJERES (FIN AÑO 2012) .....	4.605,00
			<b>TOTAL CYP CONTRATACION Y PATRIMONIO .....</b>	<b>4.751.615,00</b>
CYT	54111	22660	ACTOS Y CONGRESOS DE CIENCIA Y TECNOLOGIA .....	20.000,00
CYT	54111	22661	GASTOS REUNION Y FUNC. CONSEJO ASESOR ALCALDE PARA LA SDAD. DEL CONOCIMIENTO .....	24.000,00
CYT	54111	22690	ADMINISTRACION ELECTRONICA .....	61.680,00
CYT	54111	22691	APORT. INICIAL CONSTITUCION FUNDACION PARA DESARROLLO SDAD. DEL CONOCIMIENTO .....	15.000,00
CYT	54111	22692	APORTACION SOCIEDAD DE GESTION MILLA DIGITAL .....	15.000,00
CYT	54111	22760	PROYECTO EURICUR .....	15.000,00
CYT	54111	22761	ESTUDIO Y PROMOCION DE APLICACIONES INFORMATICAS BASADAS EN SOFTWARE LIBRE .....	30.000,00
CYT	54111	22762	REDACCION ESTUDIOS Y PROYECTO MILLA DIGITAL .....	200.000,00

Presupuesto Ayuntamiento de Zaragoza. Estado de Gastos. Clasificación Orgánica

ORG.	FUNC.	ECO.	DENOMINACION DE LA PARTIDA PARA 2004	EUROS
CYT	54111	22790	IMPLANTACION RED INALAMBRICA EN DETERMINADAS ZONAS DE LA CIUDAD .....	40.000,00
CYT	54111	47000	CONVENIO EMPRESARIOS DE INFORMATICA DE ZARAGOZA .....	12.000,00
CYT	54111	48901	APORTACION A LA FUNDACION PARA EL DESARROLLO DE LA SOCIEDAD DEL CONOCIMIENTO .....	120.000,00
CYT	54111	48902	CONVENIO ASOCIACION USUARIOS DE INTERNET .....	12.000,00
CYT	54111	48903	CONVENIO ASOCIACIONES DE SOFTWARE LIBRE DE ZARAGOZA .....	12.000,00
CYT	54111	48904	CONVENIO INSTITUTO INVESTIGACION INGENIERIA DE ARAGON (UNIVERSIDAD DE ZARAGOZA) .....	60.000,00
CYT	54111	48905	CONVENIO INSTITUTO BIOCOMPUTACION (UNIVERSIDAD DE ZARAGOZA) .....	5.300,00
CYT	54111	48906	CONVENIO MASTER BASES DE DATOS (UNIVERSIDAD DE ZARAGOZA) .....	12.000,00
			<b>TOTAL CYT CIENCIA Y TECNOLOGIA .....</b>	<b>653.980,00</b>
DEP	45213	21200	CONSERVACION Y MANTENIMIENTO INSTALACIONES DEPORTIVAS .....	500.000,00
DEP	45212	22190	CONSUMIBLES UNIDAD MEDICINA DEPORTIVA .....	549,00
DEP	45213	22190	SUMINISTROS CENTRALIZADOS CENTROS DEPORTIVOS MUNICIPALES .....	200.680,00
DEP	45212	22690	ACTIVIDADES Y SERVICIOS DIRECTOS. SERVICIO DE INSTALACIONES DEPORTIVAS .....	20.000,00
DEP	45212	22691	TECNODEPORTE .....	12.000,00
DEP	45213	22790	CONTROL PABELLONES DEPORTIVOS .....	4.000.000,00
DEP	45214	22790	CONTRATA DE CONSERVACION Y REPOSICION DE INSTALACIONES DEPORTIVAS .....	1.000.000,00
DEP	45211	44000	APORTACION A ZARAGOZA DEPORTE MUNICIPAL, S.A. ....	2.852.000,00
DEP	45214	62301	EQUIPAMIENTO NUEVAS INSTALACIONES DEPORTIVAS (PLU 2002-42) .....	200.000,00
DEP	45212	62500	EQUIPAMIENTO UNIDAD MEDICINA DEPORTIVA .....	3.000,00
DEP	45212	62600	EQUIPO PROYECTO INFORMATIZACION USO CENTROS DEPORTIVOS .....	12.000,00
DEP	45214	78000	SUBVENCION A CLUBS FUTBOL PARA MEJORA CAMPOS FUTBOL .....	210.000,00
DEP	45214	78001	CONVENIO C.D. SAN GREGORIO-ARRABAL .....	43.000,00
DEP	45214	78002	CONVENIO PROMOCION FUTBOL BASE .....	12.000,00
			<b>TOTAL DEP DEPORTES .....</b>	<b>9.065.229,00</b>
DLC	46213	21200	REPARACIONES EDIFICIOS ESCOLARES. DELICIAS .....	12.050,00
DLC	46213	22690	GASTOS Y ACTIVIDADES JUNTA MUNICIPAL DELICIAS .....	40.000,00
DLC	46213	48900	SUBVENCION A AA.VV. DELICIAS .....	22.000,00
DLC	46213	48901	SUBVENCION A AMPAS. DELICIAS .....	11.740,00
DLC	46213	48902	COMISIONES DE FESTEJOS. JUNTA MUNICIPAL DELICIAS .....	20.000,00
DLC	46213	48903	SUBVENCIONES A ENTIDADES CIUDADANAS. DELICIAS .....	20.000,00
DLC	46213	61900	OBRAS Y EQUIPAMIENTOS. JUNTA MUNICIPAL DELICIAS .....	45.000,00
			<b>TOTAL DLC JUNTA MUNICIPAL DELICIAS .....</b>	<b>170.790,00</b>
EDU	42211	21200	MANT., CONSERV. Y GASTOS FUNCIONAMIENTO CONSERVATORIOS Y ESCUELAS ARTISTICAS .....	25.000,00
EDU	42211	22690	PICH (6.10): PROMOCION Y DIFUSION ACTIVIDADES TEATRALES .....	12.000,00
EDU	42211	22691	PICH (6.9): PROMOCION Y DIFUSION ACTIVIDADES MUSICALES .....	10.000,00
EDU	42211	22692	PICH (6.14): PROMOCION Y DIFUSION MUSICA Y DANZA INTERCULTURAL .....	12.000,00
EDU	42211	22694	ACTIVIDADES EDUCACION. PROGRAMA NORESTE .....	30.000,00
EDU	42211	22695	PROYECTO EDUCATIVO DE CIUDAD .....	6.000,00
EDU	42211	22760	ACTUALIZ. ED. GUIA REC. DIDACTICOS, GUIA ZGZA. EDUCADORA, DISEÑO SOPORTE PAG. WEB .....	12.000,00
EDU	42211	22761	DIGITALIZACION ARCHIVO SONORO DE LA JOTA ARAGONESA .....	4.000,00
EDU	42211	41000	ORGANISMO AUTONOMO EDUCACION Y BIBLIOTECAS .....	6.366.400,00
EDU	42211	63800	EQUIPAMIENTO, REHABILITACION Y REPARACION EDIFICIOS EDUCACION .....	30.000,00
EDU	42211	71000	ORGANISMO AUTONOMO DE EDUCACION Y BIBLIOTECAS: CONSTRUCCION E.I. Y BIBLIOTECAS .....	300.000,00
			<b>TOTAL EDU EDUCACION .....</b>	<b>6.807.400,00</b>

Presupuesto Ayuntamiento de Zaragoza. Estado de Gastos. Clasificación Orgánica

ORG.	FUNC.	ECO.	DENOMINACION DE LA PARTIDA PARA 2004	EUROS
ELR	46224	21200	REPARACIONES EDIFICIOS ESCOLARES EL RABAL.....	18.000,00
ELR	46224	22690	GASTOS Y ACTIVIDADES JUNTA MUNICIPAL EL RABAL .....	30.000,00
ELR	46224	48900	COMISION DE FESTEJOS JUNTA MUNICIPAL EL RABAL .....	9.000,00
ELR	46224	48901	SUBVENCION A AMPAS. EL RABAL.....	14.700,00
ELR	46224	48902	SUBVENCIONES A AA.VV. EL RABAL .....	17.000,00
ELR	46224	48903	SUBVENCIONES A ENTIDADES CIUDADANAS. EL RABAL .....	17.000,00
ELR	46224	61900	OBRAS Y EQUIPAMIENTOS. JUNTA MUNICIPAL EL RABAL.....	45.000,00
			<b>TOTAL ELR JUNTA MUNICIPAL EL RABAL .....</b>	<b>150.700,00</b>
FOM	32211	22690	PROYECTOS AGRUPACION DE DESARROLLO CESARAUGUSTA. INICIATIVA COMUNITARIA.....	41.000,00
FOM	72411	22691	GASTOS DE FUNCIONAMIENTO RED C-6 .....	1.500,00
FOM	32211	41000	ORGANISMO AUTONOMO INSTITUTO MUNICIPAL DE EMPLEO Y FOMENTO EMPRESARIAL .....	3.736.590,00
FOM	32211	41001	O.A. IMEFEZ: CONVENIO CON ASOCIACIONES EMPRESARIALES Y SINDICALES .....	877.362,00
FOM	32211	41002	O.A. IMEFEZ: APORTACION PROYECTO @LIS .....	36.048,00
FOM	72411	46700	APORTACION MUNICIPAL CONSORCIO PROEXPO ZARAGOZA 2008 .....	722.000,00
FOM	32211	48900	APORTACION A ENTIDADES DE LA A.D. CESARAUGUSTA. INICIATIVA COMUNITARIA EQUAL .....	121.500,00
FOM	72411	48900	PLAN ESTRATEGICO DE ZARAGOZA Y SU AREA DE INFLUENCIA .....	3.500,00
FOM	32211	48901	CONVENIOS CON ENTIDADES PUBLICAS O PRIVADAS .....	145.072,00
FOM	72411	48901	APORTACION A LA AGRUPACION ECONOMICA DE INTERES EUROPEO RED DE CIUDADES C-6 .....	12.000,00
FOM	72411	48902	APORTACION MUNICIPAL PROGRAMA @LIS .....	4.928,00
FOM	32211	71000	ORGANISMO AUTONOMO INSTITUTO MUNICIPAL DE EMPLEO Y FOMENTO EMPRESARIAL .....	150.000,00
FOM	72411	78001	APORTACION A LA FERIA DE MUESTRAS .....	54.305,00
FOM	72411	85100	APORTACION SOCIEDAD PLATAFORMA LOGISTICA DE ZARAGOZA, PLAZA, S.A. ....	556.600,00
			<b>TOTAL FOM FOMENTO DE EMPLEO Y DESARROLLO .....</b>	<b>6.462.405,00</b>
GUR	12115	20400	ALQUILER DE VEHICULOS LARGA DURACION .....	328.823,00
GUR	41325	21200	MANTENIMIENTO EDIFICIOS I.M. SALUD PUBLICA .....	52.350,00
GUR	44311	21200	MANTENIMIENTO Y GASTOS FUNCIONAMIENTO CEMENTERIO .....	60.000,00
GUR	12111	21300	MANTENIMIENTO CALEFACCION E INSPECCION INSTALACIONES GASES .....	90.000,00
GUR	12182	21300	MANTENIMIENTO AIRE ACONDICIONADO Y CLIMATIZADORES .....	550.000,00
GUR	12184	21300	MATERIALES Y HERRAMIENTAS BRIGADAS EQUIPAMIENTOS .....	160.000,00
GUR	62211	21300	MATERIAL CAMARAS FRIGORIFICAS MERCADOS.....	10.000,00
GUR	12111	21301	REPARACIONES, MANT. Y CONSERVACION INSTALACIONES ELECTRICAS Y RADIOTELEFONOS .....	172.000,00
GUR	12182	21301	ADAPTACION E INSPECCIONES ASCENSORES .....	35.000,00
GUR	12184	21301	MAQUINAS, HERRAMIENTAS Y PREVENCION RIESGOS BRIGADA INSTALACIONES INDUSTRIALES ...	60.000,00
GUR	44311	21301	MATERIALES Y HERRAMIENTAS BRIGADAS CEMENTERIO .....	30.000,00
GUR	12182	21302	MANTENIMIENTO DE ASCENSORES .....	284.500,00
GUR	12182	21303	MANTENIMIENTO E INSPECCIONES OFICIALES CENTROS TRANSFORMACION.....	78.000,00
GUR	12115	21400	REPARACION Y MANTENIMIENTO PERIFERICOS Y CHAPA MATERIAL TRANSPORTE .....	110.000,00
GUR	12115	21401	GESTION MATRICULACION Y REVISION VEHICULOS MUNICIPALES .....	24.000,00
GUR	43219	21600	MANTENIMIENTO EQUIPOS REDES .....	7.000,00
GUR	43211	22010	ADQUISICION PUBLICACIONES Y FONDO DOCUMENTAL URBANISMO .....	9.000,00
GUR	43711	22100	FLUIDO ELECTRICO.....	6.386.400,00
GUR	12111	22120	FLUIDO GAS DEPENDENCIAS MUNICIPALES .....	250.000,00
GUR	12111	22130	COMBUSTIBLE CALEFACCION DEPENDENCIAS MUNICIPALES Y COLEGIOS PUBLICOS .....	901.519,00
GUR	12115	22130	ADQUISICION CARBURANTES Y LUBRICANTES VEHICULOS .....	577.000,00
GUR	22412	22130	CARBURANTES. PREVENCION CONTRA INCENDIOS .....	48.080,00
GUR	12116	22200	SERVICIO DE TELEFONOS Y AMPLIACIONES .....	1.185.000,00



Presupuesto Ayuntamiento de Zaragoza. Estado de Gastos. Clasificación Orgánica

ORG.	FUNC.	ECO.	DENOMINACION DE LA PARTIDA PARA 2004	EUROS
GUR	12111	22620	PUBLICACIÓN BOLETINES OFICIALES (AMPLIABLE).....	40.000,00
GUR	43216	22620	CAMPAÑA DE COLABORACION EN EL CASCO HISTORICO .....	6.000,00
GUR	12111	22630	GASTOS NOTARIALES Y REGISTRALES .....	90.000,00
GUR	12111	22631	ACTUACIONES CONJUNTAS COLEGIOS PROFESIONALES .....	7.000,00
GUR	43211	22660	DESARROLLO JORNADAS TECNICAS URBANISMO .....	12.000,00
GUR	12181	22690	GASTOS FUNCIONAMIENTO EQUIPAMIENTOS .....	6.000,00
GUR	12183	22690	ROTULACION DE VIAS Y FINCAS.....	75.000,00
GUR	43211	22690	MATERIAL, GASTOS DE FUNCIONAMIENTO Y REPRESENTACION GERENCIA URBANISMO .....	71.500,00
GUR	43212	22690	MATERIAL TRABAJOS Y GASTOS COMPLEMENTARIOS PLAN GENERAL Y PLANES INTEGRALES .....	12.000,00
GUR	43219	22690	DESARROLLO FICHA URBANISTICA DE INFORMACION INMOBILIARIA .....	150.000,00
GUR	43211	22691	SISTEMAS DE GESTION DE LA CALIDAD .....	24.000,00
GUR	43211	22692	MEJORA ARCHIVOS URBANISMO .....	12.000,00
GUR	12111	22700	LIMPIEZA COLEGIOS PUBLICOS, PAB. POLIDEPORTIVOS, EDIFICIOS Y DEPENDENCIAS MPALES. ....	10.668.000,00
GUR	12181	22760	APOYO PROYECTOS Y SONDEOS. CONSERVACION .....	10.000,00
GUR	12185	22760	APOYO PROYECTOS Y SONDEOS. EDIFICACION .....	50.000,00
GUR	41313	22760	PREVENCION LEGIONELLA EQUIPOS CLIMATIZACION E INSTALACIONES .....	78.750,00
GUR	43211	22760	ASISTENCIA TECNICA PREPARACION PROPUESTA PROYECTO CIVITAS.....	110.000,00
GUR	43213	22760	PLAN ESPECIAL CUEVAS DE JUSLIBOL .....	80.000,00
GUR	43214	22760	ESTUDIOS SOLARES, RECORRIDOS, CATAS Y REVEGETACION .....	32.000,00
GUR	43215	22760	INSPECCION TECNICA DE LA EDIFICACION Y OTROS PROYECTOS .....	174.000,00
GUR	43219	22760	ACTUACIONES REVISION CATALOGO EDIFICIOS PROTEGIDOS .....	12.000,00
GUR	51312	22760	ESTUDIOS PLANEAMIENTO PARA IMPLANTACIÓN TRANSPORTE COLECTIVO URBANO .....	90.000,00
GUR	12185	22761	REDACCION DE PROYECTOS Y DIRECCION DE OBRAS .....	60.000,00
GUR	43211	22761	CONCURSO «CELEBRATION OF CITIES» .....	6.000,00
GUR	43213	22761	ASISTENCIAS EXTERNAS DESARROLLO PLANEAMIENTO Y GESTION DEL PGOU E INFORMES .....	222.000,00
GUR	43211	22762	CONCURSO ESTACION DEL NORTE, PREMIOS Y ENCARGO PROYECTOS (MINIST. FOMENTO) .....	420.000,00
GUR	43213	22762	PLAN ESPECIAL SISTEMAS GRALES. CIUDAD DE RELACION CON PIEZAS ESTRATEGICAS P.G. ....	60.000,00
GUR	12115	22790	MANTENIMIENTO INTEGRAL DE VEHICULOS .....	532.000,00
GUR	12182	22790	CONSERVACION Y MANTENIMIENTO EDIFICIOS CULTURALES, ADMINISTRATIVOS Y SOCIALES .....	2.225.000,00
GUR	12183	22790	ACTUALIZACION INFORMACION INMOBILIARIA .....	126.000,00
GUR	42216	22790	CONSERVACION Y MANTENIMIENTO DE EDIFICIOS ESCOLARES .....	2.939.000,00
GUR	43211	48900	CONVENIO COLABORACION AYUNTAMIENTO-INSTITUCIONES PUBLICAS .....	30.000,00
GUR	43214	60000	ADQUISICION SUELO .....	9.500.000,00
GUR	43214	60002	DEMOLICIONES DERIVADAS DE OBRAS DE URBANIZACION.....	300.000,00
GUR	43214	60003	ADQUISICION SUELO, PROYECTOS RELACIONADOS CON EXPO 2008 Y OTROS .....	3.800.000,00
GUR	43214	60004	ADECUACION SOLARES.....	60.000,00
GUR	51113	60100	EXPROPIACION CARRETERA GARRAPINILLOS .....	100.000,00
GUR	43213	60500	URBANIZACION AREA INTERVENCION U-51-2 (PLU 2002-44) .....	380.000,00
GUR	51113	60500	URBANIZACION ENTORNO DE LA AUDIENCIA (PLU 2004-01) .....	103.000,00
GUR	43213	60501	PROYECTO Y URBANIZACION (F-84-5) (VILLAMAYOR) (PLU 2004-02) .....	110.408,00
GUR	43213	60502	PROYECTO Y URBANIZACION CANAL IMPERIAL (PLU 2004-03) .....	270.000,00
GUR	43213	60503	PROYECTO, URBANIZACION Y DEMOLICIONES G-56-13 (LA CAMISERA) .....	30.000,00
GUR	43213	60504	URBANIZACION VALDESPARTERA .....	14.044.000,00
GUR	43213	60505	PROYECTO Y URBANIZACION (F-57-8) (VALDEFIERRO) (PLU 2004-04) .....	30.635,00
GUR	43611	60800	PROYECTO Y EJECUCION PARQUE CALA VERDE (FEDER 00-06) (PLU 2004-05) .....	1.281.389,00
GUR	43211	60900	REVISIONES PRECIOS Y LIQUIDACIONES OBRAS EQUIPAMIENTOS .....	200.000,00
GUR	43213	60900	DERRAMAS JUNTAS DE COMPENSACION .....	90.000,00
GUR	51114	60900	SUPRESION BARRERAS ARQUITECTONICAS (PLU 2001-06) .....	250.000,00
GUR	51113	60901	PROYECTO Y URBANIZACION ANTIGUA CARCEL DE TORRERO (PLU 2002-06) .....	250.000,00
GUR	43216	61501	PICH (4.1.38): MEDIDAS SEGURIDAD EDIFICIO APOYO OBRAS URBANIZAC. CASCO HISTORICO.....	250.000,00
GUR	51113	61501	RESTAURACION PLAZA ANTIGUO MATADERO (PLU2002-46) .....	400.892,00
GUR	43216	61900	PICH (2.4): ACTUACIONES URGENTES EN EDIFICIOS Y SOLARES C. HISTORICO (PLU 2000-36) .....	375.000,00

Presupuesto Ayuntamiento de Zaragoza. Estado de Gastos. Clasificación Orgánica

ORG.	FUNC.	ECO.	DENOMINACION DE LA PARTIDA PARA 2004	EUROS
GUR	12182	62200	OFICINAS MUNICIPALES C/ BOTERON (PLU 2002-47) .....	20.000,00
GUR	12185	62200	PIBO: CONSTRUCCION CENTRO CIVICO OLIVER (PLU 2002-11) .....	100.000,00
GUR	31351	62200	CONSTRUCCION CENTRO CONVIVENCIA TERCERA EDAD. SAN GREGORIO (PLU 2001-32) .....	5.000,00
GUR	32311	62200	ADECUACION LOCALES Y CERRAMIENTO C.T.L. VILLAMAYOR (PLU 2002-49).....	11.600,00
GUR	32314	62200	TALLERES CSL, CASA JUVENTUD Y C.T.L. VALDEFIERRO (PLU 2003-41) .....	100.000,00
GUR	42216	62200	INVERSIONES, MEJORAS Y NUEVOS EQUIPAMIENTOS EDUCATIVOS (PLU 2004-07) .....	50.000,00
GUR	45121	62200	ADECUACION CENTRO CULTURAL DELICIAS (PLU 2003-12) .....	50.000,00
GUR	45214	62200	INVERSIONES, MEJORAS Y NUEVOS EQUIPAMIENTOS DEPORTIVOS (PLU 2004-06) .....	150.000,00
GUR	45218	62200	C.D.M. ALUMALSA (PLU 2000-07) .....	1.123.920,00
GUR	46221	62200	PICH: A-J: ACONDICIONAMIENTO LOCAL PLAZA M. ASSO (PLU 2002-13) .....	10.000,00
GUR	46311	62200	EDIFICIO CENTRO CULTURAL (FASE 2) BARRIO CASITAS (PLU 2000-39).....	619.792,00
GUR	12182	62201	INVERSIONES, MEJORAS Y NUEVOS EQUIPAM. ADMINISTRATIVOS Y TALLERES (PLU 2004-08) .....	150.000,00
GUR	12185	62201	PROYECTO Y REHABILITACION ANTIGUA AZUCARERA (PLU 2002-16) .....	90.000,00
GUR	31351	62201	MEJORA CENTRO CONVIVENCIA TERCERA EDAD LA JOTA (PLU 2001-38) .....	115.181,00
GUR	32311	62201	REHABILITACION ANATOMICO-FORENSE PARA LUDOTECA (PLU 2003-40) .....	10.000,00
GUR	44311	62201	CONSTRUCCION NICHOS C. 123-125 (PLU 2002-43) .....	850.000,00
GUR	45121	62201	REHABILITACION CASA SOLANS (PLU 2001-28) .....	200.000,00
GUR	45218	62201	PABELLON INTERMEDIO ACTUR (PLU 2000-08) .....	1.500.000,00
GUR	12182	62202	INVERSIONES, MEJORAS Y NUEVOS EQUIPAMIENTOS SOCIOCULTURALES (PLU 2004-09) .....	150.000,00
GUR	45121	62202	PROYECTO TERCER CENTRO CULTURAL ACTUR (PLU 2003-28).....	60.000,00
GUR	45218	62202	PIBO: NUEVOS CAMPOS DE FUTBOL OLIVER (PLU 2002-18) .....	100.000,00
GUR	46311	62202	PROYECTO CENTRO SALUD. PEÑAFLORES (PLU 2002-29) .....	23.734,00
GUR	12182	62203	INVERSIONES, MEJORAS Y NUEVOS EQUIPAM. SERV. PUBLICOS Y ASISTENCIAL (PLU 2004-10) .....	150.000,00
GUR	45121	62203	PICH: A-J: REHABILITACION Y ACOND. ESTACION DEL NORTE (MINIST. FOMENTO) (PLU 1999-34) .....	700.000,00
GUR	31351	62204	PROYECTO CONSTRUCCION CENTRO CONVIVENCIA TERCERA EDAD PEÑAFLORES (PLU 2002-31) .....	400.000,00
GUR	45121	62204	FASE II CENTRO CIVICO SANTA ISABEL (PLU 2002-39) .....	250.000,00
GUR	45218	62204	CAMPO FUTBOL SUROESTE (PLU 2003-15) .....	100.000,00
GUR	45121	62205	PICH (12.5.2.2): REHABILITAC. CONVTO. MINIMOS DE LA VICTORIA (M. FOMENTO) (PLU 1999-35) .....	1.144.192,00
GUR	45218	62205	REMODELACION INTEGRAL C.D.M. LA GRANJA (PLU 2002-20) .....	151.525,00
GUR	45218	62206	PABELLON ACTUR C.P. RIO EBRO (PLU 2002-32) .....	100.000,00
GUR	45218	62207	NUEVO CAMPO DE FUTBOL SAN JOSE (PLU 2003-13) .....	636.000,00
GUR	45218	62209	NUEVOS CAMPOS FUTBOL MARGEN IZQUIERDA (PLU 2003-37) .....	10.000,00
GUR	45218	62210	PABELLON POLIDEPORTIVO VALDEFIERRO (PLU 2003-14) .....	350.000,00
GUR	12111	62300	EQUIPAMIENTO E INSTALACIONES .....	120.000,00
GUR	12116	62300	CENTRALES TELEFONICAS MUNICIPALES Y CAMBIO EQUIPOS RADIOCOMUNICACIONES .....	34.500,00
GUR	12184	62300	ADQUISICION MAQUINARIA BRIGADAS EQUIPAMIENTOS .....	75.000,00
GUR	44311	62300	VEHÍCULO PLATAFORMA CEMENTERIO .....	50.000,00
GUR	12115	62400	ADQUISICION VEHICULOS DIVERSOS SERVICIOS MUNICIPALES .....	240.000,00
GUR	12116	62700	CAMBIO TELEFONOS Y AMPLIACION LINEAS IBERCOM .....	13.915,00
GUR	22411	62800	OBRAS SECTORIZACION Y PREVENCION DE INCENDIOS EN EDIFICIOS MPALES. (PLU 2004-11) .....	1.000,00
GUR	43211	62800	ACTUALIZACION INFORMACION URBANISTICA: VUELOS .....	5.000,00
GUR	44311	62800	SUMINISTRO HORNO INCINERADOR Y ADECUACION DEL RECINTO .....	100.000,00
GUR	44311	62801	SUPRESION BARRERAS ARQUITECTONICAS Y SANEAMIENTO DEL CEMENTERIO (PLU 2004-12) .....	6.000,00
GUR	44311	63200	OBRAS CONSERVACION CEMENTERIOS .....	50.000,00
GUR	45214	63200	OBRAS ADECUACION INSTALACIONES DEPORTIVAS Y CAMPOS FUTBOL MPALES. (PLU 1999-26).....	300.000,00
GUR	12182	63201	PLAN OBRAS CONSERVACION EQUIPAMIENTOS .....	300.506,00
GUR	12182	63202	OBRAS DE CONSERVACION Y MEJORAS EN EDIFICIOS MUNICIPALES .....	250.000,00
GUR	45121	63202	PIBO: ADECUACION Y ASCENSOR CENTRO CULTURAL VALDEFIERRO (PLU 2002-21).....	95.105,00
GUR	12182	63203	ACTUACIONES EN LA CASA CONSISTORIAL (PLU 2004-13) .....	60.000,00
GUR	12116	63300	ADECUACION G.S.M. IBERCOM EN CASA CONSISTORIAL .....	196.860,00
GUR	12182	63300	ADECUACION INSTALACIONES ELECTRICAS .....	46.400,00
GUR	43211	63300	RENOVACION EQUIPOS CARTOGRAFIA Y REPROGRAFIA .....	3.750,00



Presupuesto Ayuntamiento de Zaragoza. Estado de Gastos. Clasificación Orgánica

ORG.	FUNC.	ECO.	DENOMINACION DE LA PARTIDA PARA 2004	EUROS
GUR	43211	63301	ADQUISICION DE MATERIAL Y MEJORA INSTALACIONES .....	30.000,00
GUR	12182	63500	EQUIPAMIENTO OFICINAS URBANISMO Y ARQUITECTURA .....	120.000,00
GUR	45119	63800	LIQUIDACION DEL PROYECTO DEL MUSEO TEATRO ROMANO CAESARAUGUSTA .....	526.858,00
GUR	12182	65000	REHABILITACION REFECTORIO CARTUJA. BARRIO CARTUJA BAJA (PLU 2004-14) .....	300.000,00
GUR	45311	65000	RESTAURACION-CONSOLIDACION MURALLAS CESAR AUGUSTO .....	105.000,00
GUR	45311	65001	RESTAURACION MURO DE CONTAMINA Y VALLADO MURALLAS MONASTERIO SANTO SEPULCRO ...	105.000,00
GUR	43211	68200	CONSOLIDACION-RESTAURACION HOSPEDERIA DUQUESA HIJAR. VILLAMAYOR .....	90.000,00
GUR	43216	68200	CONSOLIDACION PATRIMONIO ARQUITECTONICO EN CASCO HISTORICO .....	188.000,00
GUR	45218	72000	PABELLON C.P. ACTUR V (C.S. DEPORTES) (PLU 2003-25).....	15.000,00
GUR	43211	78000	EJECUCIONES SUBSIDIARIAS (AMPLIABLE) .....	250.000,00
GUR	43211	78001	ACTUACIONES DE REHABILITACION PATRIMONIO HISTORICO .....	300.000,00
GUR	43216	78001	PICH (2.2): EJECUCIONES SUBSIDIARIAS: ACTUACIONES Y DERRIBOS EDIFICIOS RUINOSOS .....	400.000,00
GUR	43215	78002	EJECUCION SUBSIDIARIA ADECUACION URBANISTICA .....	250.000,00
			<b>TOTAL GUR GERENCIA DE URBANISMO .....</b>	<b>75.773.084,00</b>
HYE	11113	22690	DIVULGACION, EVALUACION Y SEGUIMIENTO PROGRAMAS DE AYUDAS COMUNITARIAS .....	6.000,00
HYE	61111	22690	RECONOCIMIENTO OBLIGACIONES EJERCICIOS ANTERIORES .....	1.087.893,00
HYE	61172	22690	GASTOS MENORES DE INSPECCION TRIBUTARIA .....	2.000,00
HYE	61173	22690	GASTOS FUNCIONAMIENTO DE INFORMACION Y ASISTENCIA AL CONTRIBUYENTE .....	600,00
HYE	61211	22690	GASTOS MENORES DE UNIDAD CENTRAL DE TESORERIA .....	3.000,00
HYE	61213	22690	GASTOS Y COSTAS DEL PROCEDIMIENTO RECAUDATORIO (AMPLIABLE) .....	7.500,00
HYE	61213	22691	QUEBRANTO DE MONEDA UNIDAD CENTRAL DE TESORERIA .....	3.000,00
HYE	61111	22692	GASTOS DE FUNCIONAMIENTO DEL AREA DE HACIENDA Y ECONOMIA .....	3.000,00
HYE	61213	22692	GASTOS GARANTIAS PROCEDIMIENTO RECAUDATORIO .....	25.000,00
HYE	61111	22760	PROGRAMAS DE INVESTIGACION. DELEGACION DE HACIENDA Y ECONOMIA .....	60.000,00
HYE	61111	22761	DIGITALIZACION DOCUMENTOS AREA DE HACIENDA Y ECONOMIA .....	110.000,00
HYE	61211	22761	CONSULTORIA Y ASISTENCIA DEPURACION BASE DE DATOS FISCAL .....	250.000,00
HYE	61111	22762	CONSULTORIA Y ASISTENCIAS TECNICAS .....	30.000,00
HYE	61171	22790	COLABORACION GESTION CATASTRAL .....	25.000,00
HYE	61311	34200	INTERESES DE DEMORA .....	1.400.000,00
HYE	43211	60900	REVISION PRECIO, EXCESOS LIQUIDACION, MODIFICAD. Y RECONOCIMIENTO OBLIGACIONES .....	5.000.000,00
HYE	61171	62500	ADECUACION Y EQUIPAMIENTO DE ARCHIVOS DE SERVICIOS TRIBUTARIOS AREA HYE .....	9.700,00
HYE	61171	62600	SISTEMAS INFORMACION HACIENDA Y ECONOMIA .....	8.524,00
			<b>TOTAL HYE HACIENDA Y ECONOMIA .....</b>	<b>8.031.217,00</b>
INF	43711	21300	CONSERVACION ALUMBRADO PUBLICO. ZONAS I, II Y III .....	2.350.000,00
INF	44111	21300	MATERIAL Y REPARACIONES INSTALACIONES DE POTABILIZACION.....	160.000,00
INF	44114	21300	CONSERVACION Y REPARACION RED DE AGUA POTABLE .....	1.220.000,00
INF	43711	21301	ORNAMENTACION NAVIDEÑA .....	100.000,00
INF	44111	21301	MATERIAL Y REPARACIONES INSTALACION DOSIFICACION REACTIVOS.....	60.000,00
INF	51114	21400	MANTENIMIENTO Y REPARACION VEHICULOS Y MAQUINARIA EXPLOTACION .....	65.000,00
INF	51111	21700	MANTENIMIENTO Y CONSERVACION VIAS PUBLICAS .....	720.000,00
INF	51111	21701	MANTENIMIENTO Y REPARACION BARANDILLAS .....	60.000,00
INF	44111	22110	SUMINISTRO AGUA DEL CANAL IMPERIAL .....	1.200.000,00
INF	44111	22190	REACTIVOS PARA POTABILIZACION DEL AGUA.....	950.000,00
INF	44111	22191	MATERIAL FUNGIBLE. LABORATORIO PLANTA POTABILIZADORA .....	16.000,00
INF	44111	22192	PMGCA: CARBON ACTIVO POTABILIZACION AGUA .....	120.000,00
INF	44112	22520	CANON VERTIDO CONFEDERACION HIDROGRAFICA DEL EBRO.....	540.000,00
INF	43711	22690	GASTOS FUNCIONAMIENTO SERVICIO ALUMBRADO PUBLICO .....	3.000,00

Presupuesto Ayuntamiento de Zaragoza. Estado de Gastos. Clasificación Orgánica

ORG.	FUNC.	ECO.	DENOMINACION DE LA PARTIDA PARA 2004	EUROS
INF	44113	22690	GASTOS FUNCIONAMIENTO. CICLO INTEGRAL DEL AGUA .....	9.000,00
INF	44114	22690	GASTOS DE FUNCIONAMIENTO DEL CENTRO OPERATIVO. INFRAESTRUCTURAS .....	27.000,00
INF	51113	22690	GASTOS FUNCIONAMIENTO SERVICIO PROYECTOS .....	6.000,00
INF	51114	22690	ACTUACIONES REPOSICION DOMINIO PUBLICO .....	2.000,00
INF	43711	22691	CUMPLIMIENTO NORMATIVA INSPECCION CENTROS DE MANDO .....	25.000,00
INF	51113	22691	AUTORIZACIONES PARA EJECUCION OBRAS .....	15.000,00
INF	44111	22700	PMGCA: EXPLOTACION PLANTA FANGOS CASABLANCA .....	520.000,00
INF	41212	22760	PREVENCION RIESGOS LABORALES DEPENDENCIAS INFRAESTRUCTURAS .....	55.000,00
INF	51114	22760	ELABORACION ESTUDIOS GEOTECNICOS Y REDACCION PROYECTOS .....	110.000,00
INF	51113	22761	SUPERVISION SEGURIDAD OBRAS DEPARTAMENTO INFRAESTRUCTURAS .....	100.000,00
INF	44112	22790	EXPLOTACION (C2) DEPURADORA DE LA CARTUJA .....	6.700.000,00
INF	44115	22790	MANTENIMIENTO Y EXPLOTACION DEL ALCANTARILLADO .....	1.750.000,00
INF	44112	22791	EXPLOTACION DEPURADORA ALMOZARA .....	780.000,00
INF	44115	22791	MANTENIMIENTO, MONTAJE Y LECTURA CONTADORES AGUA POTABLE .....	1.400.000,00
INF	51113	60101	CAMINO PARALELO CARRETERA CASTELLON .....	150.000,00
INF	51113	60102	PROYECTO ARREGLO CAMINO FUENTE DE LA JUNQUERA (FEDER 00-06) (PLU 2003-06) .....	100.000,00
INF	51113	60104	ACTUACIONES URGENTES EN VIA PUBLICA .....	30.000,00
INF	44112	60200	GASTOS INVERSION (C1) DEPURADORA LA CARTUJA .....	8.850.000,00
INF	44113	60202	ABASTECIMIENTO AGUA PROYECTO HOMBRE. MIRALBUENO.....	257.000,00
INF	44113	60203	PROYECTO DE ENTUBADO DE ACEQUIA Y ACERAS. JUSLIBOL (PLU 2002-26) .....	200.000,00
INF	44113	60204	SOLUCION INUNDACIONES TRAMO FINAL SAN JUAN DE LA PEÑA (PLU 2003-11) .....	110.000,00
INF	43711	60300	ALUMBRADO PUBLICO DIVERSAS ZONAS CIUDAD .....	420.000,00
INF	43711	60301	ACTUACIONES EN ALUMBRADO PUBLICO (PLU 2004-15) .....	100.000,00
INF	51112	60500	RONDA DEL RABAL (FEDER 00-06) (PLU 2003-10) .....	500.000,00
INF	51113	60500	URBANIZACION C/ MENDEZ COARASA Y AMANTES DE TERUEL .....	475.000,00
INF	51114	60501	CALLE PEATONAL ENTRE C/ VEGA Y PEGASO. VALDEFIERRO .....	61.000,00
INF	51112	60502	PMGCA: OBRAS COMPLEMENTARIAS TERCER CINTURON (PLU 1999-41) .....	250.000,00
INF	51113	60502	PICH: A-J: PROYECTO URBANIZAC. C/ HORNO Y MARIANO GARCIA (FEDER 00-06) (PLU 2002-52) .....	490.000,00
INF	51113	60504	ACONDICIONAMIENTO ENTORNO FUENTE LA PIPA. SAN GREGORIO (PLU 2003-03) .....	120.000,00
INF	51113	60900	REVISION PRECIOS, LIQUIDACION, MODIFICADOS Y RECONOCIMIENTO OBLIGACIONES .....	200.000,00
INF	51114	60902	ESTUDIOS, PROYECTOS Y URBANIZACION RIBERAS EBRO (PLU 2004-20) .....	1.000.000,00
INF	51111	61100	OPERACION ACERAS (PLU 2003-36) .....	750.000,00
INF	51113	61100	ACTUACIONES EN INFRAESTRUCTURAS PDTES. DE LA GESTION URBANISTICA (PLU 2004-17) .....	50.000,00
INF	51113	61101	PICH: PROYECTO RENOVACION SERVICIOS C/ MIGUEL DE ARA (FEDER 00-06) (PLU 2004-26).....	30.000,00
INF	51113	61102	RENOVACION PAVIMENTO Y SERVICIOS AVENIDA CATALUÑA (PRIMERA FASE) (PLU 2000-22) .....	300.000,00
INF	51113	61103	MEJORAS URBANIZACION POLIGONOS COGULLADA Y MALPICA (PLU 2003-24) .....	590.000,00
INF	51111	61104	OPERACION ASFALTO CIUDAD .....	270.000,00
INF	51113	61104	REMODELACION AVENIDA SAN JOSE (PLU 2002-08) .....	2.350.000,00
INF	51113	61105	PICH: PAVIMENT., RENOV. SERV. C/ M. RAFOLS Y RAMON Y CAJAL (FEDER 00-06) (PLU 2004-23) .....	550.000,00
INF	51113	61106	PICH: PAVIMENT., RENOV. SERVICIOS C/ CONTAMINA (FEDER 00-06) .....	280.000,00
INF	51113	61107	PAVIMENTACION Y RENOVACION SERV. C/ FRAY JULIAN GARGES (FEDER 00-06) (PLU 2001-47) .....	750.000,00
INF	51113	61108	PICH: REMODELACION CONDE ARANDA (FEDER 00-06) (PLU 2002-09) .....	3.900.000,00
INF	51113	61109	PICH: PAVIMENTACION RENOV. SERV. J. MARTINEZ, VIRGENES SANTA CRUZ (FEDER 00-06).....	540.000,00
INF	51113	61110	RENOVACION C/ OVIEDO (FEDER 00-06) (PLU 2004-25) .....	30.000,00
INF	51113	61111	REMODELACION C/ COMPROMISO DE CASPE (PLU 2003-07) .....	1.900.000,00
INF	51113	61113	PICH: A-J: PAVIMENT. Y RENOV. SERVICIOS C/ JESUS Y PZA. JESUS (FEDER 00-06)(PLU 2002-51).....	500.000,00
INF	51113	61114	REMODELACION C/ GARCIA SANCHEZ (FEDER 00-06) (PLU 2003-08).....	1.800.000,00
INF	51113	61115	REMODELACION C/ LASIERRA PURROY (FEDER 00-06) (PLU 2003-09) .....	1.000.000,00
INF	51113	61116	REMODELACION PLAZA ESPAÑA. MONZALBARBA (PLU 2002-53) .....	100.000,00
INF	44111	61200	PLAN DE MEJORA DE LA GESTION Y CALIDAD DEL AGUA (PLU 2004-24) .....	150.000,00
INF	44114	61200	RENOVACION VERTIDOS C/ PARAISO, MAYOR, C. PILON, C.º EPILA. MIRALBUENO (PLU 2002-38) .....	130.000,00
INF	44114	61201	ACTUACIONES EN MATERIA DE SANEAMIENTO (PLU 2004-18).....	50.000,00

Presupuesto Ayuntamiento de Zaragoza. Estado de Gastos. Clasificación Orgánica

ORG.	FUNC.	ECO.	DENOMINACION DE LA PARTIDA PARA 2004	EUROS
INF	44114	61202	PMGCA: RENOVACION REDES AGUA Y ALCANTARILLADO .....	720.000,00
INF	44114	61204	PMGCA: REVESTIMIENTO Y REHABILITACION TUBERIAS ABASTECIMIENTO GRAN DIAMETRO .....	120.000,00
INF	44114	61206	PMGCA: RENOVACION VALVULERIA DIVERSAS CALLES .....	125.000,00
INF	43711	61300	RETRANQUEOS Y ADECUACION ALUMBRADO PUBLICO ZONAS I, II Y III .....	280.000,00
INF	43711	61303	RENOVACION INTEGRAL DE LAMPARAS EN LA CIUDAD.....	60.000,00
INF	43711	61304	PIBO (5.1): RENOVACION ALUMBRADO PUBLICO .....	80.000,00
INF	51111	61500	OBRAS MENORES VIALIDAD.....	2.200.000,00
INF	51113	61500	ACTUACIONES EN INFRAESTRUCTURAS DE BARRIOS RURALES (PLU 2004-16) .....	100.000,00
INF	51114	61500	NUEVOS PROYECTOS DE TRANSFORMACIONES VIARIAS (PLU 2004-22).....	175.000,00
INF	44113	61900	REPOSICION TURBINAS DECANTADORES DE PRIMERA Y SEGUNDA FASE .....	30.000,00
INF	51114	61900	MANTEMIENTO GENERAL DE LAS INFRAESTRUCTURAS (PLU 2004-21) .....	120.000,00
INF	51171	61900	ACONDICIONAMIENTO APARCAMIENTO CEMENTERIO-RONDA HISPANIDAD(FEDER 00-06) .....	195.000,00
INF	51114	61901	ADECUACION ENTORNO DEPOSITOS Y OTRAS ZONAS CANAL IMPERIAL (PLU 2004-19) .....	150.000,00
INF	44115	62300	PMGCA: ADQUISICION CONTADORES DE AGUA .....	1.000.000,00
INF	43211	62600	ADQUISICION MATERIAL TECNICO SERVICIO NUEVAS INFRAESTRUCTURAS .....	6.000,00
INF	43211	62601	ADQUISICION MATERIAL TECNICO CONSERVACION INFRAESTRUCTURAS .....	14.000,00
INF	44111	62700	PREVENCION RIESGOS LABORALES DEPARTAMENTO INFRAESTRUCTURAS .....	60.000,00
INF	44114	63200	REPARACIONES EN CENTRO OPERATIVO .....	60.000,00
INF	44111	63300	OBRAS Y RENOVACION EQUIPOS EN POTABILIZADORA Y DEPOSITOS .....	30.000,00
INF	44114	63300	RENOVACION INSTALACIONES CLIMATIZACION CENTRO OPERATIVO .....	100.000,00
INF	44115	63700	ACTUALIZACION PROGRAMA INFORMATIZACION RED AGUA .....	6.000,00
INF	43711	63800	RETRANQUEOS SOLICITADOS POR PARTICULARES (AMPLIABLE).....	30.000,00
INF	51112	72001	CONVENIO MIN. FOMENTO ADECUACION VIA HISPANIDAD ENTRE N-232 Y N-330 (PLU 2001-44).....	1.300.000,00
INF	43711	77000	CONVENIO E.R.Z. SOTERRAMIENTO LINEAS AEREAS BARRIOS (PLU 2002-23) .....	100.000,00
INF	44112	77000	FONDO REPOSICION DEPURADORA LA CARTUJA .....	500.000,00
			<b>TOTAL INF INFRAESTRUCTURAS .....</b>	<b>55.957.000,00</b>
INT	61121	22690	GASTOS FUNCIONAMIENTO INTERVENCION GENERAL .....	2.300,00
INT	61121	22691	GASTOS ADAPTACION DE LA CONTABILIDAD AL PGCP .....	3.000,00
			<b>TOTAL INT INTERVENCION .....</b>	<b>5.300,00</b>
ISP	41321	22190	MATERIAL FUNGIBLE Y OTROS GASTOS LABORATORIO .....	125.000,00
ISP	41324	22690	CENTRO MUNICIPAL DE PROTECCION ANIMAL .....	180.000,00
ISP	41325	22690	MATERIAL Y OTROS GASTOS DIVERSOS. INSTITUTO MUNICIPAL DE SALUD PUBLICA .....	40.000,00
ISP	41325	22691	GARANTIA DE CALIDAD .....	12.000,00
ISP	41325	22700	SERVICIO DE LAVANDERIA .....	8.000,00
ISP	41325	48900	CONVENIOS CON INSTITUCIONES .....	43.200,00
ISP	41321	62300	ADQUISICION INSTRUMENTAL LABORATORIO .....	50.000,00
			<b>TOTAL ISP INSTITUTO MUNICIPAL DE SALUD PUBLICA .....</b>	<b>458.200,00</b>
JUV	31322	21200	MANTENIMIENTO Y CONSERVACION EQUIPAMIENTOS PARA JOVENES .....	12.739,00
JUV	32322	21200	MANTENIMIENTO, REPOSICION Y CONSERVACION CENTRO PRESTAMOS Y DE RECURSOS .....	15.500,00
JUV	31323	22690	PLAN JOVEN ZARAGOZA .....	25.000,00
JUV	31325	22690	CIPAJ. GASTOS DE FUNCIONAMIENTO JUVENTUD .....	50.000,00
JUV	32321	22690	ANIMACION Y ACTUACIONES EN CASAS DE JUVENTUD .....	1.147.454,00
JUV	31322	22691	JUVENTUD. GASTOS DIVERSOS .....	24.000,00
JUV	31323	22691	OCIO ALTERNATIVO PARA JOVENES .....	200.000,00

Presupuesto Ayuntamiento de Zaragoza. Estado de Gastos. Clasificación Orgánica

ORG.	FUNC.	ECO.	DENOMINACION DE LA PARTIDA PARA 2004	EUROS
JUV	43111	22691	BOLSA DE ALOJAMIENTO PARA JOVENES .....	80.000,00
JUV	32321	22693	PROGRAMAS DE VOLUNTARIADO JUVENIL .....	20.000,00
JUV	31322	22790	CONTROL Y ATENCION PUBLICO CASA MORLANES .....	88.400,00
JUV	32322	22790	PROYECTO DE INTEGRACION DE ESPACIOS ESCOLARES .....	475.000,00
JUV	32322	22791	BANCO DE ACTIVIDADES PARA JOVENES .....	120.000,00
JUV	32322	22792	PROGRAMAS ACTIVIDADES EN MATERIA DE JUVENTUD. PROGRAMAS NORESTE .....	300.000,00
JUV	32322	22793	PICH (5.4): PROYECTO INTEGRACION ESPACIOS ESCOLARES .....	68.731,00
JUV	32322	22794	PIBO (7.8): P.I.E.E.S. PRIMARIA .....	68.731,00
JUV	32322	22795	PIBO (7.2): P.I.E.E.S. SECUNDARIA .....	21.904,00
JUV	32322	48000	AYUDAS ALQUILER Y BOLSA VIVIENDAS PARA JOVENES .....	339.000,00
JUV	31325	48100	ANTENAS INFORMATIVAS .....	27.401,00
JUV	31325	48900	CIPAJ. CONCIERTO CON UNIVERSIDAD .....	37.080,00
JUV	32321	48901	CONSEJO DE LA JUVENTUD DE ZARAGOZA .....	103.838,00
JUV	32321	48902	FONDO DE AYUDAS Y SUBVENCION A ASOCIACIONES PARA ACTIVIDADES JUVENILES .....	164.800,00
JUV	32321	62200	NORESTE. ADECUACION ESPACIO PARA JOVENES .....	25.000,00
JUV	32321	62800	EQUIPAMIENTO E INFRAESTRUCTURAS JUVENILES .....	25.000,00
			<b>TOTAL JUV JUVENTUD.....</b>	<b>3.439.578,00</b>
LAL	46217	21200	REPARACIONES EDIFICIOS ESCOLARES. LA ALMOZARA .....	7.900,00
LAL	46217	22690	GASTOS Y ACTIVIDADES JUNTA MUNICIPAL LA ALMOZARA .....	30.000,00
LAL	46217	48900	SUBVENCIONES A AA.VV. LA ALMOZARA.....	10.000,00
LAL	46217	48901	SUBVENCION A AMPAS. LA ALMOZARA .....	6.620,00
LAL	46217	48902	COMISION FESTEJOS. JUNTA MUNICIPAL LA ALMOZARA .....	8.000,00
LAL	46217	48903	SUBVENCIONES A ENTIDADES CIUDADANAS. LA ALMOZARA .....	5.000,00
LAL	46217	61900	OBRAS Y EQUIPAMIENTOS. JUNTA MUNICIPAL LA ALMOZARA .....	45.000,00
			<b>TOTAL LAL JUNTA MUNICIPAL LA ALMOZARA .....</b>	<b>112.520,00</b>
LFU	46216	21200	REPARACIONES EDIFICIOS ESCOLARES. LAS FUENTES .....	6.180,00
LFU	46216	22690	GASTOS Y ACTIVIDADES JUNTA MUNICIPAL LAS FUENTES .....	30.000,00
LFU	46216	48900	SUBVENCION A AMPAS. LAS FUENTES .....	3.720,00
LFU	46216	48901	COMISION FESTEJOS. JUNTA MUNICIPAL LAS FUENTES .....	8.000,00
LFU	46216	48902	SUBVENCION A AA.VV. LAS FUENTES .....	11.000,00
LFU	46216	48903	SUBVENCIONES A ENTIDADES CIUDADANAS. LAS FUENTES .....	10.000,00
LFU	46216	61900	OBRAS Y EQUIPAMIENTOS. JUNTA MUNICIPAL LAS FUENTES.....	45.000,00
			<b>TOTAL LFU JUNTA MUNICIPAL LAS FUENTES.....</b>	<b>113.900,00</b>
LIM	44211	22690	GESTION DE PUNTOS LIMPIOS .....	540.000,00
LIM	44212	22690	RECOGIDA ENVASES LIGEROS .....	42.000,00
LIM	44211	22691	MATERIALES Y GASTOS FUNCIONAMIENTO LIMPIEZA PUBLICA .....	9.000,00
LIM	44211	22692	CAMPAÑA COMUNICACIÓN LIMPIEZA Y RECICLAJE BASURAS .....	24.000,00
LIM	44211	22700	CONTRATO DE LIMPIEZA PUBLICA.....	16.282.115,00
LIM	44212	22700	CONTRATO DE RECOGIDA DE RESIDUOS .....	15.317.000,00
LIM	44213	22700	CONTRATO TRATAMIENTO DE RESIDUOS .....	3.000.000,00
LIM	44211	22701	PICH (4.3): MEJORA SERVICIO LIMPIEZA PUBLICA .....	400.000,00
LIM	44211	22702	PIBO (4.4.1): MEJORA SERVICIO LIMPIEZA .....	200.000,00
LIM	44211	22703	REVISION DE PRECIOS CONTRATA DE LIMPIEZA PUBLICA .....	5.120.000,00
LIM	44211	22704	SERVICIO PERMANENTE URGENCIAS LIMPIEZA .....	556.333,00

Presupuesto Ayuntamiento de Zaragoza. Estado de Gastos. Clasificación Orgánica

ORG.	FUNC.	ECO.	DENOMINACION DE LA PARTIDA PARA 2004	EUROS
LIM	44211	22705	LIMPIEZA URBANA RIO HUERVA Y CANAL IMPERIAL .....	211.400,00
LIM	44212	62300	ADQUISICION CONTENEDORES RECOGIDA DE RESIDUOS .....	45.000,00
LIM	44212	62301	ADQUISICION PAPELERAS .....	6.000,00
LIM	44212	62400	ADQUISICION VEHÍCULOS RECOGIDA SELECTIVA .....	155.000,00
			<b>TOTAL LIM LIMPIEZA PUBLICA .....</b>	<b>41.907.848,00</b>
MAM	44411	21000	MANTENIMIENTO MONTES Y AREAS NATURALES Y GASTOS FUNCIONAMIENTO.....	30.000,00
MAM	44411	21001	TRATAMIENTOS FITOSANITARIOS EN MONTES.....	8.000,00
MAM	44411	21300	MANTENIMIENTO INSTRUMENTOS DE CONTROL AMBIENTAL .....	45.000,00
MAM	44411	22190	MANTENIMIENTO Y MATERIAL FUNGIBLE LABORATORIO DE ENSAYOS (AMPLIABLE).....	15.000,00
MAM	44411	22600	ALFARDAS, CANON DE RIEGO Y MANTENIMIENTO DE ALARMAS .....	3.090,00
MAM	44411	22690	MATERIALES Y GASTOS DE FUNCIONAMIENTO. MEDIO AMBIENTE .....	14.000,00
MAM	44411	22691	PROGRAMA EDUCACION AMBIENTAL CALIDAD DEL AIRE .....	13.300,00
MAM	44411	22692	PROYECTOS DIFUSION Y SENSIBILIZACION AMBIENTAL .....	30.000,00
MAM	44411	22693	PROGRAMAS SENSIBILIZACION GALACHO JUSLIBOL .....	100.000,00
MAM	44411	22695	PICH (3.2.1.1): GESTION BIBLIOTECA DEL AGUA Y M. AMBIENTE (REFECT. SANTO DOMINGO) .....	211.150,00
MAM	44411	22700	REPARACION DE CAMINOS E INSTALACIONES RUSTICAS. LIMPIEZA EN ZONAS PUBLICAS .....	20.000,00
MAM	44411	22760	REDACCION DE PROYECTOS Y ASISTENCIAS TECNICAS .....	15.000,00
MAM	44412	22761	PROYECTO «MESA DEL RUIDO» .....	4.000,00
MAM	44411	22762	IMPLANTACION AGENDA 21 LOCAL .....	60.000,00
MAM	44411	22790	MANTENIMIENTO REDES CONTROL AMBIENTAL .....	270.943,00
MAM	44411	48901	CONVENIOS DE MEDIO AMBIENTE .....	251.066,00
MAM	44411	60800	PLAN DE RECUPERACION RIO GALLEGO. CARTOGRAFIA .....	15.000,00
MAM	44411	60801	ACTUACIONES EN RIBERAS Y MONTES .....	24.000,00
MAM	44411	60900	PROYECTO ORDENACION FORESTAL MONTES TORRERO (FEDER 00-06) (PLU 1999-09) .....	500.000,00
MAM	44411	60901	ACONDICIONAMIENTO E INFRAESTRUCT. ZONA ACOGIDA GALACHO JUSLIBOL (PLU 1999-10) .....	200.000,00
MAM	44411	62802	PICH (3.2.1.1): EQUIPAMIENTO BIBLIOT. AGUA Y M. AMBIENTE (R. STO. DOMINGO) (PLU 2000-32) .....	60.000,00
MAM	44411	63200	ADECUACION DEPENDENCIAS UNIDAD DE MONTES. ACTUACIONES DE PREVENCIÓN Y SALUD .....	30.000,00
MAM	44411	63300	ADAPTACION RED CONTROL CONTAMINACION A DIRECTIVAS COMUNITARIAS (PLU 2004-27) .....	15.000,00
			<b>TOTAL MAM MEDIO AMBIENTE .....</b>	<b>1.934.549,00</b>
MAY	31351	22620	DIFUSION Y PUBLICACION ESTUDIO DIAGNOSTICO SITUACION DEL MAYOR EN ZARAGOZA .....	8.000,00
MAY	31351	22621	RED DE INFORMACION Y COMUNICACIÓN DEL MAYOR .....	8.000,00
MAY	31351	22660	JORNADAS TECNICAS DEL MAYOR .....	24.000,00
MAY	31351	22690	ACTIVIDADES CENTROS DE CONVIVENCIA TERCERA EDAD .....	224.000,00
MAY	31351	22691	CONVENIO PC MAYORES ALMOZARA Y BOMBARDA .....	33.000,00
MAY	31351	22692	DESARROLLO DE PROGRAMAS COMPLETOS DEL MAYOR .....	30.666,00
MAY	31351	22693	GASTOS DE FUNCIONAMIENTO DEL MAYOR .....	40.000,00
MAY	31351	22694	PLAN DE ADAPTACION DE VIVIENDAS PARA MAYORES.....	133.333,00
MAY	31351	22695	PROGRAMA ASOCIACIONISMO Y AYUDAS ASOCIACIONES DEL MAYOR .....	100.000,00
MAY	31351	22696	PROGRAMA DE ATENCION GERONTOLOGICA Y JURIDICA .....	20.000,00
MAY	31351	22697	VOLUNTARIADO .....	26.000,00
MAY	31351	22698	AYUDAS DIRECTAS AL MAYOR .....	113.333,00
MAY	31351	22760	ESTUDIO DOCUMENTO BASICO, DIAGNOSTICO SITUACION DEL MAYOR EN ZARAGOZA .....	40.000,00
MAY	31351	22761	PLAN ESTRATEGICO .....	4.000,00
MAY	31351	22790	LIMPIEZA Y MANTENIMIENTO CENTROS DE CONVIVENCIA TERCERA EDAD .....	960.000,00
MAY	31351	62500	MOBILIARIO Y ADECUACION OFICINAS, EQUIPAMIENTO INFORMATICO .....	10.000,00
			<b>TOTAL MAY CONCEJALIA DEL MAYOR .....</b>	<b>1.774.332,00</b>



Presupuesto Ayuntamiento de Zaragoza. Estado de Gastos. Clasificación Orgánica

ORG.	FUNC.	ECO.	DENOMINACION DE LA PARTIDA PARA 2004	EUROS
MER	62211	20200	ALQUILERES Y MANTENIMIENTO STANDS AMBULANTES .....	112.750,00
MER	62211	21300	REPARACIONES, MANTENIMIENTO, CONSERVACION Y APORTACIONES MERCADOS MPALES. ....	165.820,00
MER	62211	21301	MEJORAS EN MERCADOS AMBULANTES .....	31.300,00
MER	72411	22690	COMERCIO. AYUDAS .....	124.800,00
MER	62211	63200	EQUIPAMIENTO Y ADECUACION MERCADOS .....	50.000,00
MER	62211	78000	CONVENIO CONSTRUCCION STANDS .....	50.000,00
			<b>TOTAL MER MERCADOS .....</b>	<b>534.670,00</b>
MOD	12112	21300	MANTENIMIENTO DE LOS SISTEMAS DE SEGURIDAD Y CONTRAINCENDIOS .....	12.000,00
MOD	12112	22090	TRATAMIENTO DEPOSITO FOTOGRAFICO Y HEMEROGRAFICO .....	20.000,00
MOD	12111	22210	COMUNICACIONES POSTALES .....	680.000,00
MOD	12812	22660	FORMACION CONTINUA (AMPLIABLE) .....	0,00
MOD	12812	22661	FORMACION CONTINUA. JORNADAS Y CURSOS .....	273.904,00
MOD	12812	22662	REUNIONES Y CONFERENCIAS .....	12.000,00
MOD	12111	22690	PLAN DE CALIDAD .....	278.615,00
MOD	12813	22760	GASTOS FUNCIONAMIENTO Y ADQUISICION FONDOS NO INVENTARIABLES .....	20.000,00
MOD	12813	22761	PROYECTOS DE MODERNIZACION .....	349.000,00
MOD	12116	22790	ATENCION TELEFONICA MUNICIPAL .....	240.472,00
MOD	12813	62500	EQUIPAMIENTOS FORMATIVOS .....	3.000,00
MOD	12813	62700	ADQUISICION MATERIAL Y FONDOS INVENTARIABLES .....	25.000,00
			<b>TOTAL MOD MODERNIZACION Y DESARROLLO ORGANIZATIVO .....</b>	<b>1.913.991,00</b>
MOV	51171	21300	PEQUEÑOS SUMINISTROS CENTRO DE CONTROL DE TRAFICO .....	6.000,00
MOV	51171	21700	PINTURA Y BALIZAMIENTO HORIZONTAL.....	600.000,00
MOV	51171	21701	REPARACION Y MANTENIMIENTO SEÑALIZACION VERTICAL .....	500.000,00
MOV	51171	22690	GASTOS DE FUNCIONAMIENTO TRAFICO .....	6.000,00
MOV	51171	22760	ESTUDIOS METRO LIGERO Y TRANSPORTE .....	120.000,00
MOV	51171	22790	CONSERVACION DE EQUIPOS SEMAFORICOS .....	1.700.000,00
MOV	51311	22790	SERVICIO PUBLICO TRANSPORTES .....	19.837.146,00
MOV	51311	22791	REVISIONES SERVICIO PUBLICO TRANSPORTES.....	4.134.885,00
MOV	51171	60900	CARRIL BICI .....	300.000,00
MOV	51171	60901	CARRIL BUS .....	100.000,00
MOV	51171	60902	MEJORA MOVILIDAD PEATONAL .....	100.000,00
			<b>TOTAL MOV SERVICIO DE MOVILIDAD URBANA .....</b>	<b>27.404.031,00</b>
OLI	46218	21200	REPARACIONES EDIFICIOS ESCOLARES. OLIVER-VALDEFIERRO .....	4.750,00
OLI	46218	22690	GASTOS Y ACTIVIDADES JUNTA MUNICIPAL OLIVER .....	30.000,00
OLI	46218	48900	COMISIONES FESTEJOS JUNTA MUNICIPAL. OLIVER VALDEFIERRO .....	8.000,00
OLI	46218	48901	SUBVENCION A AA.VV. OLIVER-VALDEFIERRO .....	8.000,00
OLI	46218	48902	SUBVENCIONES A ENTIDADES CIUDADANAS. OLIVER-VALDEFIERRO .....	5.000,00
OLI	46218	48903	SUBVENCION A AMPAS. OLIVER-VALDEFIERRO .....	5.500,00
OLI	46218	61900	OBRAS Y EQUIPAMIENTOS. JUNTA MUNICIPAL OLIVER-VALDEFIERRO .....	45.000,00
			<b>TOTAL OLI JUNTA MUNICIPAL OLIVER-VALDEFIERRO .....</b>	<b>106.250,00</b>
ORG	12152	20300	ALQUILER Y MANTENIMIENTO REPROGRAFIA .....	275.000,00
ORG	12111	21500	ADECUACION Y MANTENIMIENTO DEPENDENCIAS MUNICIPALES .....	30.051,00

Presupuesto Ayuntamiento de Zaragoza. Estado de Gastos. Clasificación Orgánica

ORG.	FUNC.	ECO.	DENOMINACION DE LA PARTIDA PARA 2004	EUROS
ORG	12152	22000	MATERIAL OFICINA, LIMPIEZA Y GASTOS FUNCIONAMIENTO .....	245.563,00
ORG	12111	22140	VESTUARIO PERSONAL MUNICIPAL Y GESTION DEL ALMACEN DE VESTUARIO .....	921.000,00
ORG	12111	22620	INSERCIÓN ANUNCIOS OFICIALES A CARGO AYUNTAMIENTO .....	325.000,00
ORG	12111	22690	GASTOS DE FUNCIONAMIENTO REGIMEN INTERIOR .....	6.000,00
ORG	12521	22690	GASTOS MANTENIM. Y ACTUALIZACIÓN PADRON MPAL. HABITANTES Y FUNC. ESTADÍSTICA .....	12.000,00
ORG	12521	22750	ELECCIONES GENERALES Y AL PARLAMENTO EUROPEO .....	160.952,00
ORG	12521	48900	COLABORACIÓN ENTIDADES GESTIÓN FUNCIÓN ESTADÍSTICA .....	25.000,00
ORG	12111	62300	ADECUACIÓN Y EQUIPAMIENTO DEPENDENCIAS MUNICIPALES .....	85.000,00
ORG	12111	62301	ADQUISICIÓN EQUIPAMIENTO REPROGRÁFICO CENTRALIZADO ALTO VOLUMEN .....	50.335,00
			<b>TOTAL ORG ORGANIZACION .....</b>	<b>2.135.901,00</b>
PCI	46111	21200	CONSERVACIÓN CENTROS DE PROXIMIDAD .....	120.415,00
PCI	46111	21201	CONSERVACIÓN Y MANTENIMIENTO DISTRITOS .....	100.000,00
PCI	46111	22620	PROGRAMAS DE PROMOCIÓN Y DIFUSIÓN DISTRITOS Y BARRIOS .....	150.000,00
PCI	46111	22690	ACTUACIONES URGENTES. PARTICIPACIÓN CIUDADANA .....	60.000,00
PCI	46111	22691	GASTOS DE FUNCIONAMIENTO. PARTICIPACIÓN CIUDADANA .....	60.000,00
PCI	46111	22692	PROGRAMACIONES CIUDADANAS EN CENTROS CÍVICOS Y VÍA PÚBLICA .....	787.000,00
PCI	46111	22693	CAMPAÑAS, SEMINARIOS, EDICIONES Y PUBLICACIONES .....	60.000,00
PCI	46111	22694	NUEVAS FIGURAS DE PARTICIPACIÓN CIUDADANA .....	60.000,00
PCI	46111	22695	PROGRAMAS DE LA OFICINA DE APOYO AL CIUDADANO .....	400.000,00
PCI	46111	48900	APORTACIÓN REDES DE DEMOCRACIA PARTICIPATIVA. KALEIDOS RED .....	12.000,00
PCI	46111	48901	PROGRAMAS DE APOYO MANTENIMIENTO GRANDES FEDERACIONES CIUDADANAS .....	72.000,00
PCI	46111	61900	OBRAS Y EQUIPAMIENTOS JUNTAS .....	66.000,00
PCI	46111	61901	CONTRATAS PEQUEÑAS REPARACIONES VÍA PÚBLICA Y EQUIPAMIENTOS DISTRITOS .....	1.000.000,00
PCI	46111	62500	MOBILIARIO Y EQUIPAMIENTO NUEVOS CENTROS CÍVICOS .....	106.542,00
PCI	46216	78000	AYUDAS REPARACIÓN VIVIENDAS AFECTADOS ACEQUIA MIRAFLORES .....	130.000,00
			<b>TOTAL PCI PARTICIPACIÓN CIUDADANA .....</b>	<b>3.183.957,00</b>
PEI	22412	21200	MANTENIMIENTO DE PARQUES .....	250.000,00
PEI	22411	22140	VESTUARIO AGRUPACIÓN VOLUNTARIOS PROTECCIÓN CIVIL .....	18.000,00
PEI	22311	22690	GASTOS DE FUNCIONAMIENTO CUERPO BOMBEROS Y PROTECCIÓN CIVIL .....	15.000,00
PEI	22411	22690	TALLER DE MANTENIMIENTO DE EXTINTORES .....	15.000,00
PEI	22412	22690	TALLER DE MANTENIMIENTO DE EQUIPOS RESPIRATORIOS .....	9.000,00
PEI	22311	22691	GASTOS FUNCIONAMIENTO DE AGRUPACIÓN DE VOLUNTARIOS DE PROTECCIÓN CIVIL .....	12.000,00
PEI	22411	22691	ESCUELA FORMACIÓN BOMBEROS Y PROTECCIÓN CIVIL (AMPLIABLE) .....	9.000,00
PEI	22412	22691	V CAMPEONATO DE ESPAÑA DE FÚTBOL 7 DE BOMBEROS .....	21.080,00
PEI	22412	62200	AMPLIACIÓN EDIFICIO TALLER .....	5.000,00
PEI	22412	62300	EQUIPAMIENTO Y MATERIALES DE BOMBEROS Y PROTECCIÓN CIVIL .....	140.000,00
PEI	22412	62400	ADQUISICIÓN VEHÍCULOS BOMBEROS .....	600.000,00
PEI	22412	63200	ADECUACIÓN EDIFICIO PARQUE N.º 3 (FASE II) .....	90.000,00
PEI	22412	63201	ADECUACIÓN Y REFORMAS EN PARQUE N.º 1 .....	15.674,00
PEI	22411	68800	ADQUISICIÓN MATERIAL MUSEO DEL FUEGO .....	6.000,00
			<b>TOTAL PEI PREVENCIÓN Y EXTINCIÓN DE INCENDIOS Y PROTECCIÓN CIVIL .....</b>	<b>1.205.754,00</b>
PER	11111	10000	RETRIBUCIONES MIEMBROS DE LA CORPORACIÓN Y JUNTA DE GOBIERNO LOCAL .....	1.825.000,00
PER	12811	11000	RETRIBUCIONES DE PERSONAL EVENTUAL DE GABINETES Y ORGANOS DIRECTIVOS .....	2.168.799,00
PER	12811	12000	RETRIBUCIONES BÁSICAS DE FUNCIONARIOS .....	48.042.726,00

Presupuesto Ayuntamiento de Zaragoza. Estado de Gastos. Clasificación Orgánica

ORG.	FUNC.	ECO.	DENOMINACION DE LA PARTIDA PARA 2004	EUROS
PER	12811	12100	RETRIBUCIONES COMPLEMENTARIAS DE FUNCIONARIOS .....	84.835.331,00
PER	12811	12200	RETRIBUCIONES EN ESPECIE .....	9.000,00
PER	12811	13000	RETRIBUCIONES BASICAS DE PERSONAL LABORAL FIJO .....	1.200.255,00
PER	12811	13010	OTRAS REMUNERACIONES DE PERSONAL LABORAL FIJO .....	1.836.433,00
PER	12811	13100	CONTRATACION PERSONAL LABORAL TEMPORAL .....	810.740,00
PER	12811	13200	INDEMNIZACIONES .....	30.000,00
PER	12811	14100	RETRIBUCIONES OTRO PERSONAL .....	10.000,00
PER	31332	14100	PERSONAL LABORAL TEMPORAL. CONVENIOS.....	2.412.660,00
PER	12811	15000	PRODUCTIVIDAD .....	375.000,00
PER	61311	15100	GRATIFICACIONES Y HORAS EXTRAORDINARIAS .....	3.769.339,00
PER	12811	16000	SEGURIDAD SOCIAL .....	43.000.000,00
PER	12811	16001	MUTUALIDADES DE FUNCIONARIOS .....	13.000,00
PER	12811	16150	PENSIONES A CARGO DE LA CORPORACION .....	150.485,00
PER	31412	16240	MEJORAS SOCIALES PERSONAL MUNICIPAL.....	451.000,00
PER	31412	22490	SEGURO VIDA PERSONAL MUNICIPAL Y ASISTENCIA SANITARIA CORPORATIVOS .....	530.000,00
PER	12811	22690	MATERIAL FICHAS CONTROL .....	4.000,00
PER	12811	23010	DIETAS Y GASTOS DE VIAJE PERSONAL .....	50.000,00
PER	12811	23100	TRANSPORTE DE PERSONAL .....	43.333,00
PER	31412	48900	FONDO SOCIAL.....	30.000,00
PER	31412	48901	FONDO REPRESENTACION SINDICAL .....	50.000,00
PER	31412	83000	ANTICIPOS A TRABAJADORES (AMPLIABLE) .....	4.500.000,00
			<b>TOTAL PER PERSONAL .....</b>	<b>196.147.101,00</b>
PJA	43611	21000	MATERIAL, MAQUINARIA Y REPUESTOS Y CONSERVACION DE ZONAS VERDES .....	178.266,00
PJA	43611	22690	MATERIAL AULA DE LA NATURALEZA .....	10.000,00
PJA	43611	22790	CONTRATOS CONSERVACION ZONAS VERDES .....	9.442.690,00
PJA	43611	22791	CONSERVACION Y MANTENIMIENTO DE FUENTES .....	917.703,00
PJA	43611	22792	CONSERVACION ZONAS VERDES COLEGIOS PUBLICOS .....	66.000,00
PJA	43611	60800	INVERSIONES Y OBRAS EN PARQUES Y JARDINES .....	500.000,00
PJA	43611	60801	ADQUISICION MOBILIARIO URBANO .....	21.150,00
PJA	43611	60802	PROYECTOS COMPLEMENTARIOS INTEGRACION RONDA DE LA HISPANIDAD (PLU 2002-03) .....	291.180,00
PJA	43611	60803	REMODELACION PARQUE PALOMAR (FEDER 00-06) .....	357.670,00
PJA	43611	61802	ADQUISICION PLANTACION (ARBOLADO) PARA REPOSICION .....	30.000,00
			<b>TOTAL PJA PARQUES Y JARDINES .....</b>	<b>11.814.659,00</b>
POL	22212	21200	MANTENIMIENTO CUARTELES POLICIA LOCAL Y BARRIOS .....	35.000,00
POL	22211	21300	MANTENIMIENTO, REPARACION Y ALQUILER EQUIPOS POLICIA LOCAL .....	35.000,00
POL	42212	22000	ADQUISICION MATERIAL EDUCACION VIAL Y GABINETE DE SEGURIDAD VIAL .....	12.000,00
POL	22212	22160	MANTENIMIENTO DE SEMOVIENTES Y PERROS .....	21.000,00
POL	22211	22690	GASTOS DIVERSOS POLICIA LOCAL .....	55.000,00
POL	22213	22690	ACADEMIA POLICIA LOCAL .....	94.000,00
POL	22211	22691	SEGURIDAD E HIGIENE POLICIA LOCAL .....	12.000,00
POL	51172	22790	SERVICIO DE GRUA.....	1.000.000,00
POL	22212	62300	ADQUISICION EQUIPOS COMUNICACION, COMPLEMENTOS Y OTROS POLICIA BARRIOS .....	60.128,00
POL	51172	62300	ADQUISICION ELEMENTOS SEÑALIZACION ACTIVIDADES EN VIA PUBLICA .....	6.000,00
POL	22212	62302	EQUIPAMIENTO CUARTELES POLICIA LOCAL Y BARRIOS .....	38.000,00
POL	22212	62400	ADQUISICION VEHICULOS POLICIA LOCAL .....	200.000,00
POL	22211	62800	SISTEMA DE COMUNICACIONES.....	555.872,00



Presupuesto Ayuntamiento de Zaragoza. Estado de Gastos. Clasificación Orgánica

ORG.	FUNC.	ECO.	DENOMINACION DE LA PARTIDA PARA 2004	EUROS
POL	22212	62800	ADQUISICION DE ARMAMENTO Y MUNICION .....	40.000,00
POL	22211	63200	REFORMA DE DUCHAS Y ASEOS EN VESTUARIOS FEMENINOS Y MASCULINOS .....	100.000,00
			<b>TOTAL POL POLICIA LOCAL .....</b>	<b>2.264.000,00</b>
PRE	11111	22610	MATERIAL, GASTOS FUNCIONAMIENTO Y REPRESENTACION PRESIDENCIA.....	35.000,00
PRE	72411	22690	GASTOS FUNCIONAMIENTO REDES DE CIUDADES .....	120.000,00
PRE	72412	22690	PROGRAMAS Y CALIDAD Y PLAN ESTRATEGICO .....	80.000,00
PRE	72411	22691	PROMOCION EXTERIOR.....	120.000,00
			<b>TOTAL PRE PRESIDENCIA .....</b>	<b>355.000,00</b>
PYC	72411	22690	ESTUDIOS, PROMOCION Y DIFUSION DE LA CIUDAD .....	200.000,00
			<b>TOTAL PYC PORTAVOCIA Y COMUNICACION .....</b>	<b>200.000,00</b>
SEG	12121	22010	PRENSA, REVISTAS, LIBROS Y OTRAS PUBLICACIONES. VICESECRETARIA .....	1.854,00
SEG	12121	22011	PRENSA, REVISTAS, LIBROS Y OTRAS PUBLICACIONES. SECRETARIA GENERAL .....	3.090,00
SEG	12121	22630	MINUTAS Y COSTAS JUDICIALES (AMPLIABLE) .....	72.000,00
SEG	12121	22631	ASESORAMIENTO Y DEFENSA LEGAL PERSONAL MUNICIPAL.....	50.000,00
SEG	12121	22632	CUMPLIMIENTO RESOLUCIONES .....	6.000,00
SEG	12121	22690	GASTOS DE FUNCIONAMIENTO. ASESORIA JURIDICA .....	3.090,00
			<b>TOTAL SEG SECRETARIA GENERAL .....</b>	<b>136.034,00</b>
SIS	46225	21200	REPARACIONES EDIFICIOS ESCOLARES SANTA ISABEL .....	2.250,00
SIS	46225	22690	GASTOS Y ACTIVIDADES JUNTA MUNICIPAL SANTA ISABEL.....	21.000,00
SIS	46225	48900	COMISION DE FESTEJOS JUNTA MUNICIPAL SANTA ISABEL .....	6.000,00
SIS	46225	48901	SUBVENCION A AMPAS. SANTA ISABEL .....	11.500,00
SIS	46225	48902	SUBVENCIONES A AA.VV. SANTA ISABEL .....	2.490,00
SIS	46225	48903	SUBVENCIONES A ENTIDADES CIUDADANAS. SANTA ISABEL .....	9.500,00
SIS	46225	61900	OBRAS Y EQUIPAMIENTOS. JUNTA MUNICIPAL SANTA ISABEL .....	45.000,00
			<b>TOTAL SIS JUNTA MUNICIPAL SANTA ISABEL.....</b>	<b>97.740,00</b>
SJO	46215	21200	REPARACIONES EDIFICIOS ESCOLARES SAN JOSE .....	4.635,00
SJO	46215	22690	GASTOS Y ACTIVIDADES JUNTA MUNICIPAL SAN JOSE .....	30.000,00
SJO	46215	48900	SUBVENCION A AMPAS. SAN JOSE .....	7.620,00
SJO	46215	48901	COMISION FESTEJOS JUNTA MUNICIPAL SAN JOSE .....	8.000,00
SJO	46215	48902	SUBVENCION A AA.VV. SAN JOSE .....	10.000,00
SJO	46215	48903	SUBVENCIONES A ENTIDADES CIUDADANAS. SAN JOSE .....	10.000,00
SJO	46215	61900	OBRAS Y EQUIPAMIENTOS JUNTA MUNICIPAL SAN JOSE .....	45.000,00
			<b>TOTAL SJO JUNTA MUNICIPAL SAN JOSE .....</b>	<b>115.255,00</b>
SPS	31411	16060	ASISTENCIA MEDICO-FARMACEUTICA C.M.A.S. Y CAMPAÑA VACUNACION .....	1.482.580,00
SPS	41211	22170	ADQUISICION REACTIVOS Y MATERIAL LABORATORIO ANALISIS. C.M.A.S. ....	116.342,00
SPS	41211	22190	GASTOS GENERALES SANITARIOS .....	30.000,00

Presupuesto Ayuntamiento de Zaragoza. Estado de Gastos. Clasificación Orgánica

ORG.	FUNC.	ECO.	DENOMINACION DE LA PARTIDA PARA 2004	EUROS
SPS	41212	22690	PREVENCION Y SALUD LABORAL .....	75.000,00
SPS	31412	62700	SEGURIDAD E HIGIENE EN EL TRABAJO .....	20.000,00
			<b>TOTAL SPS PREVENCION Y SALUD .....</b>	<b>1.723.922,00</b>
SPU	12812	22690	GASTOS DE FUNCIONAMIENTO Y FORMACIÓN DEL AREA DE SERVICIOS PÚBLICOS .....	15.464,00
SPU	61161	22690	DAÑOS EN BIENES MUNICIPALES (AMPLIABLE) .....	2.000,00
SPU	72411	47000	SUBVENCION TAXISTAS. ACTIVIDADES FORMATIVAS Y PROMOCION SERVICIO .....	10.818,00
SPU	72411	47001	SUBVENCION TAXISTAS. PUBLICACION ESTUDIO ESTRATEGICO .....	7.212,00
SPU	61161	48900	CONVENIO RECOGIDA VOLUMINOSOS Y OTROS .....	230.000,00
SPU	12111	63200	REMODELACION SERVICIO JURIDICO SERVICIOS PUBLICOS .....	60.014,00
			<b>TOTAL SPU SERVICIOS PUBLICOS .....</b>	<b>325.508,00</b>
TOR	46219	21200	REPARACIONES EDIFICIOS ESCOLARES TORRERO .....	6.020,00
TOR	46219	22690	GASTOS Y ACTIVIDADES JUNTA MUNICIPAL TORRERO .....	30.000,00
TOR	46219	48900	SUBVENCION A AMPAS. TORRERO .....	4.940,00
TOR	46219	48901	SUBVENCIONES A AA.VV. TORRERO .....	10.000,00
TOR	46219	48902	COMISION FESTEJOS. JUNTA MUNICIPAL TORRERO .....	8.000,00
TOR	46219	48903	SUBVENCIONES A ENTIDADES CIUDADANAS. TORRERO .....	9.000,00
TOR	46219	61900	OBRAS Y EQUIPAMIENTOS JUNTA MUNICIPAL TORRERO .....	45.000,00
			<b>TOTAL TOR JUNTA MUNICIPAL TORRERO .....</b>	<b>112.960,00</b>
UNI	46214	21200	REPARACIONES EDIFICIOS ESCOLARES. UNIVERSIDAD .....	10.900,00
UNI	46214	22690	GASTOS Y ACTIVIDADES JUNTA MUNICIPAL UNIVERSIDAD .....	30.000,00
UNI	46214	48900	SUBVENCION A AMPAS. UNIVERSIDAD .....	14.180,00
UNI	46214	48901	COMISION FESTEJOS. JUNTA MUNICIPAL UNIVERSIDAD .....	8.000,00
UNI	46214	48902	SUBVENCION A AA.VV. UNIVERSIDAD .....	11.000,00
UNI	46214	48903	SUBVENCIONES A ENTIDADES CIUDADANAS. UNIVERSIDAD .....	10.000,00
UNI	46214	61902	OBRAS Y EQUIPAMIENTOS. JUNTA MUNICIPAL UNIVERSIDAD .....	45.000,00
			<b>TOTAL UNI JUNTA MUNICIPAL UNIVERSIDAD .....</b>	<b>129.080,00</b>
VIV	43111	44000	A LA S.M.R.U. DIFUSION Y COMUNICACION PROYECTOS Y ACTIVIDADES .....	20.000,00
VIV	43112	44000	APORTACION A LA S.M.R.U. PARA GASTOS EXPLOTACION .....	600.000,00
VIV	43112	44001	A LA S.M.R.U. MANTENIMIENTO VIVIENDAS ALQUILER .....	100.000,00
VIV	43112	44002	A LA S.M.R.U. GASTOS FINANCIEROS PROGRAMA 1.000 VIVIENDAS ALQUILER .....	811.007,00
VIV	43112	44003	A LA S.M.R.U. PROGRAMA PREVENTIVO DE MANTENIMIENTO EDIFICIOS ALQUILER .....	60.000,00
VIV	43112	44004	A LA S.M.R.U. CONVENIO COORDINADORA VIVIENDAS PERIFERICAS .....	24.000,00
VIV	43112	44005	A LA S.M.R.U. NUEVO PROGRAMA VIVIENDAS ALQUILER .....	344.000,00
VIV	31332	74000	A LA S.M.R.U. ACONDICIONAMIENTO LOCAL SERVICIOS SOCIALES ESPECIALIZADOS .....	463.419,00
VIV	43112	74000	A LA S.M.R.U. ADQUISICION DE SUELOS Y EDIFICIOS .....	150.000,00
VIV	43113	74000	A LA S.M.R.U.. ORDENANZA FOMENTO REHABILITACION INMUEBLES .....	5.000.000,00
VIV	44411	74000	A LA S.M.R.U. PLAN DE ACCION MEDIOAMBIENTAL .....	150.000,00
VIV	45121	74000	PICH: A LA S.M.R.U. CENTRO DE LA MUSICA ARMAS-CASTA ALVAREZ (PLU 2003-18) .....	60.000,00
VIV	43111	74001	A LA S.M.R.U. ENCARGOS AYUNTAMIENTO DE ZARAGOZA .....	736.190,00
VIV	43112	74001	A LA S.M.R.U. ESTUDIOS Y PROYECTOS .....	366.000,00
VIV	43112	74002	A LA S.M.R.U. PROYECTO EFICIENCIA ENERGETICA VIVIENDAS ALQUILER S.M.R.U. (PLU 2003-17) ...	300.000,00
VIV	43111	74003	A LA S.M.R.U. ESTUDIOS DE REVITALIZACION URBANA (PLU 2003-16) .....	117.220,00

Presupuesto Ayuntamiento de Zaragoza. Estado de Gastos. Clasificación Orgánica

ORG.	FUNC.	ECO.	DENOMINACION DE LA PARTIDA PARA 2004	EUROS
VIV	43112	74003	PIBO (2.1): A LA S.M.R.U. PARA ADQUISICION DE EDIFICACIONES Y SUELO .....	60.000,00
VIV	43112	74004	A LA S.M.R.U. ADECUACION VIVIENDAS DE ALQUILER DEL AYUNTAMIENTO .....	138.000,00
VIV	43111	74005	A LA S.M.R.U. CONVENIO D.G.A.-AYTO. DES. PROG. ACT. ASENT. CHABOLISTAS (PLU 2003-19) .....	289.760,00
VIV	43112	74005	PIBO: A LA S.M.R.U. REALOJO DE INQUILINO DE BLOQUES (PLU 2001-18) .....	259.566,00
VIV	43112	74006	PIBO: A LA S.M.R.U. APARTAMENTOS TUTELADOS Y CENTRO DE DIA (PLU 2001-19) .....	900.000,00
VIV	43112	74007	A LA S.M.R.U. CONSTRUCCION 1.000 VIVIENDAS ALQUILER .....	845.149,00
VIV	43112	74009	PICH (2.12): A LA S.M.R.U. CONVENIO ADQUISICION Y REHABILIT. VIVIENDAS (ARI) (PLU 1998-22) .....	60.303,00
VIV	43112	74010	A LA S.M.R.U. ADQUISICION DE SUELOS Y EDIFICIOS PLAN INTEGRAL ARRABAL-JESUS .....	150.000,00
VIV	43112	74011	PICH: A LA S.M.R.U. PARA ADQUISICION Y REHABILITACION DE EDIFICIOS .....	150.000,00
			<b>TOTAL VIV VIVIENDA .....</b>	<b>12.154.614,00</b>
			<b>TOTAL .....</b>	<b>577.483.000,00</b>





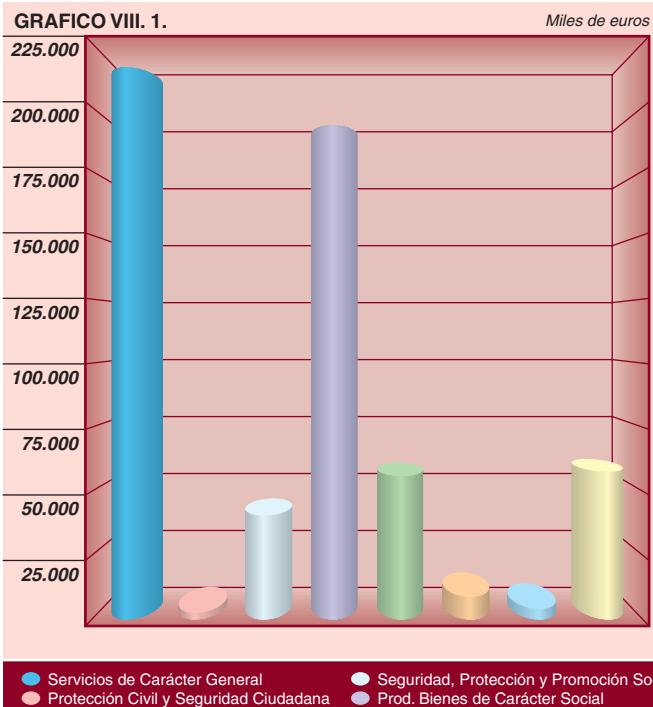
**VIII. Presupuesto  
Ayuntamiento de Zaragoza.  
Estado de Gastos.  
Clasificación Funcional por  
Programas y Subprogramas**



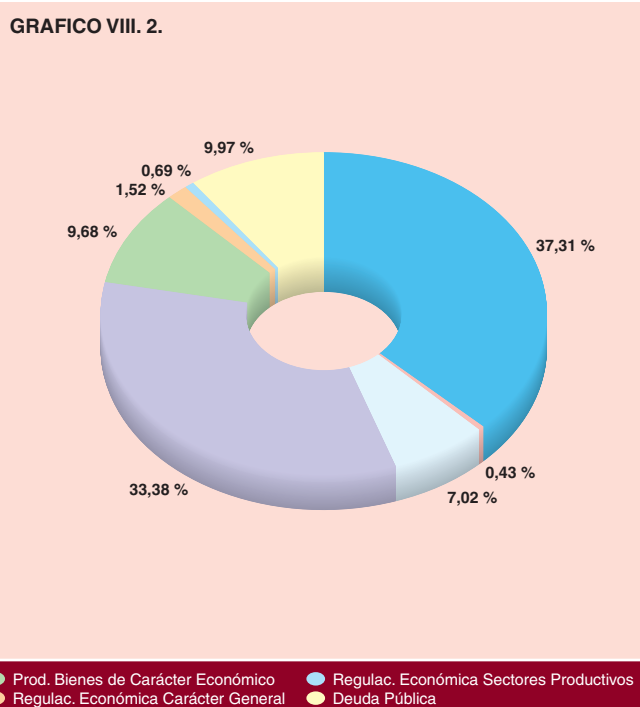
## CLASIFICACION FUNCIONAL DE GASTOS 2004

G. FUNCION	DENOMINACION	EUROS	%
1	Servicios de Carácter General .....	215.440.426,00	37,31
2	Protección Civil y Seguridad Ciudadana .....	2.500.834,00	0,43
3	Seguridad, Protección y Promoción Social .....	40.518.781,00	7,02
4	Producción de Bienes Públicos de Carácter Social .....	192.782.364,00	33,38
5	Producción de Bienes Públicos de Carácter Económico .....	55.922.319,00	9,68
6	Regulación Económica de Carácter General .....	8.752.126,00	1,52
7	Regulación Económica de Sectores Productivos .....	4.012.050,00	0,69
0	Deuda Pública .....	57.554.100,00	9,97
	<b>TOTAL</b> .....	<b>577.483.000,00</b>	<b>100,00</b>

PRESUPUESTO FUNCIONAL DE GASTOS



PRESUPUESTO FUNCIONAL DE GASTOS





**CLASIFICACION FUNCIONAL 2004**

GRUP.	FUNC.	SUBF.	DENOMINACION	CREDITO POR		
				GRUPO	FUNCION	SUBFUNCION
<b>1</b>			<b>SERVICIOS DE CARACTER GENERAL .....</b>	<b>215.440.426,00</b>		
	<b>11</b>		<b>Organos de Gobierno .....</b>		<b>3.086.787,00</b>	
		111	Organos de Gobierno .....			3.086.787,00
	<b>12</b>		<b>Administración General .....</b>		<b>212.353.639,00</b>	
		121	Administración General.....			27.912.784,00
		125	Sistema de Información Pública .....			1.163.385,00
		128	Función Pública .....			183.277.470,00
<b>2</b>			<b>PROTECCION CIVIL Y SEGURIDAD CIUDADANA .....</b>	<b>2.500.834,00</b>		
	<b>22</b>		<b>Seguridad y Protección Civil .....</b>		<b>2.500.834,00</b>	
		222	Seguridad .....			1.246.000,00
		223	Protección Civil .....			27.000,00
		224	Prevención Contra Incendios .....			1.227.834,00
<b>3</b>			<b>SEGURIDAD, PROTECCION Y PROMOCION SOCIAL .....</b>	<b>40.518.781,00</b>		
	<b>31</b>		<b>Seguridad y Protección Social.....</b>		<b>24.860.280,00</b>	
		313	Acción Social .....			17.796.700,00
		314	Pensiones y Otras Prestaciones Económicas ...			7.063.580,00
	<b>32</b>		<b>Promoción Social .....</b>		<b>15.658.501,00</b>	
		322	Promoción de Empleo .....			6.039.687,00
		323	Promoción e Inserción Social .....			9.618.814,00
<b>4</b>			<b>PRODUCCION DE BIENES PUBLICOS DE CARACTER SOCIAL.....</b>	<b>192.782.364,00</b>		
	<b>41</b>		<b>Sanidad .....</b>		<b>1.132.688,00</b>	
		412	Hospitales Asistenciales y Centros Salud .....			279.142,00
		413	Acciones Públicas Relativas a la Salud .....			853.546,00
	<b>42</b>		<b>Educación .....</b>		<b>9.848.563,00</b>	
		422	Enseñanza .....			9.848.563,00
		423	Enseñanzas Específicas-Artísticas.....			0,00
	<b>43</b>		<b>Vivienda y Urbanismo .....</b>		<b>72.017.936,00</b>	
		431	Vivienda .....			11.561.195,00
		432	Urbanismo y Arquitectura .....			37.426.293,00
		436	Zonas Verdes, Parques y Jardines.....			13.096.048,00
		437	Alumbrado Público y Control Energético .....			9.934.400,00
	<b>44</b>		<b>Bienestar Comunitario .....</b>		<b>73.095.469,00</b>	
		441	Saneamiento, Abastecimiento y Distribución de Agua .....			27.950.000,00
		442	Recogida de Basuras y Limpieza Viaria .....			41.907.848,00



Presupuesto Ayuntamiento de Zaragoza. Estado de Gastos. Clasificación Funcional

GRUP.	FUNC.	SUBF.	DENOMINACION	CREDITO POR		
				GRUPO	FUNCION	SUBFUNCION
5	45	443	Cementerios y Servicios Funerarios .....			1.153.072,00
		444	Protección y Mejora del Medio Ambiente .....			2.084.549,00
			<b>Cultura</b> .....		<b>29.444.938,00</b>	
		451	Promoción y Difusión de la Cultura.....			15.539.448,00
		452	Educación Física, Deportes y Esparcimiento ...			13.671.490,00
		453	Arqueología y Protección del Patrimonio Histórico-Artístico .....			234.000,00
			<b>Otros Servicios Comunitarios y Sociales</b> .....		<b>7.242.770,00</b>	
		461	Participación Ciudadana y Desconcentración ...			3.053.957,00
		462	Juntas Municipales .....			1.689.785,00
		463	Juntas Vecinales .....			1.909.344,00
		466	Comunicación Social.....			589.684,00
			<b>PRODUCCION DE BIENES PUBLICOS DE CARACTER ECONOMICO</b> .....	<b>55.922.319,00</b>		
		51	<b>Infraestructuras Básicas y del Transporte</b> ...		<b>55.268.339,00</b>	
		511	Carrreteras, Caminos Vecinales y Vías Públicas Urbanas .....			31.206.308,00
		513	Transporte Terrestre, Fluvial y Aéreo.....			24.062.031,00
	54	<b>Investigación Científica, Técnica y Aplicada...</b>		<b>653.980,00</b>		
	541	Investigación Científica, Técnica y Aplicada .....			653.980,00	
6		<b>REGULACION ECONOMICA DE CARACTER GENERAL</b> .....	<b>8.752.126,00</b>			
		<b>Regulación Económica</b> .....		<b>8.268.756,00</b>		
		611 Administración Financiera .....			2.810.917,00	
		612 Administracion Financiera .....			288.500,00	
	613 Gastos no Clasificados .....			5.169.339,00		
	62	<b>Regulación Comercial</b> .....		<b>483.370,00</b>		
	622	Comercio Interior .....			483.370,00	
7		<b>REGULACION ECONOMICA DE SECTORES PRODUCTIVOS</b> .....	<b>4.012.050,00</b>			
		<b>Industria</b> .....		<b>2.387.663,00</b>		
		724 Desarrollo Empresarial .....			2.387.663,00	
	75	<b>Turismo</b> .....		<b>1.624.387,00</b>		
	751	Turismo .....			1.624.387,00	
0		<b>DEUDA PUBLICA</b> .....	<b>57.554.100,00</b>			
	01	<b>Deuda Pública</b> .....		<b>57.554.100,00</b>		
	011	Deuda Pública .....			57.554.100,00	
<b>TOTAL</b> .....				<b>577.483.000,00</b>	<b>577.483.000,00</b>	<b>577.483.000,00</b>

**CLASIFICACION FUNCIONAL ECONOMICA (POR**

GRUPO FUNC.	DENOMINACION	GASTOS DE PERSONAL	GASTOS EN BIENES Y SERV.	GASTOS FINANCIEROS	TRANSFERENC. CORRIENTES	TOTAL OPERAC. CORRIENTES
1	Servicios de Carácter General .....	184.306.769,00	27.888.806,00		251.356,00	212.446.931,00
2	Protección Civil y Seguridad Ciudadana .....		649.160,00			649.160,00
3	Seguridad, Protección y Promoción Social .....	4.346.240,00	17.385.440,00		10.920.486,00	32.652.166,00
4	Producción Bienes Públicos de Carácter Social .....		93.342.873,00		23.531.818,00	116.874.691,00
5	Producción Bienes Públicos de Carácter Económ. ....		29.500.127,00		233.300,00	29.733.427,00
6	Regulación Económica de Carácter General .....	3.769.339,00	3.153.403,00	1.400.000,00	248.500,00	8.571.242,00
7	Regulación Económica de Sectores Productivos .....		652.300,00		2.748.845,00	3.401.145,00
0	Deuda Pública .....			15.281.600,00		15.281.600,00
	<b>TOTAL .....</b>	<b>192.422.348,00</b>	<b>172.572.109,00</b>	<b>16.681.600,00</b>	<b>37.934.305,00</b>	<b>419.610.362,00</b>

**CLASIFICACION FUNCIONAL ECONOMICA (POR**

FUNC.	DENOMINACION	GASTOS DE PERSONAL	GASTOS EN BIENES Y SERV.	GASTOS FINANCIEROS	TRANSFERENC. CORRIENTES	TOTAL OPERAC. CORRIENTES
11	Organos de Gobierno .....	1.825.000,00	1.035.431,00		226.356,00	3.086.787,00
12	Administración General .....	182.481.769,00	26.853.375,00		25.000,00	209.360.144,00
<b>1</b>	<b>Servicios de Carácter General .....</b>	<b>184.306.769,00</b>	<b>27.888.806,00</b>		<b>251.356,00</b>	<b>212.446.931,00</b>
22	Seguridad y Protección Civil .....		649.160,00			649.160,00
<b>2</b>	<b>Protección Civil y Seguridad Ciudadana .....</b>		<b>649.160,00</b>			<b>649.160,00</b>
31	Seguridad y Protección Social .....	4.346.240,00	10.681.732,00		2.497.616,00	17.525.588,00
32	Promoción Social .....		6.703.708,00		8.422.870,00	15.126.578,00
<b>3</b>	<b>Seguridad, Protección y Promoción Social .....</b>	<b>4.346.240,00</b>	<b>17.385.440,00</b>		<b>10.920.486,00</b>	<b>32.652.166,00</b>
41	Sanidad .....		924.998,00		157.690,00	1.082.688,00
42	Educación .....		3.062.000,00		6.391.905,00	9.453.905,00
43	Vivienda y Urbanismo .....		20.978.559,00		1.989.007,00	22.967.566,00
44	Bienestar Comunitario .....		58.090.403,00		251.066,00	58.341.469,00
45	Cultura .....		7.008.229,00		13.967.550,00	20.975.779,00
46	Otros Servicios Comunitarios y Sociales .....		3.278.684,00		774.600,00	4.053.284,00
<b>4</b>	<b>Producción Bienes Públicos de Carácter Social .....</b>		<b>93.342.873,00</b>		<b>23.531.818,00</b>	<b>116.874.691,00</b>
51	Infraestructuras Básicas y Transportes .....		29.079.447,00			29.079.447,00
54	Investigación Científica, Técnica y Aplicada .....		420.680,00		233.300,00	653.980,00
<b>5</b>	<b>Producción Bienes de Carácter Económico .....</b>		<b>29.500.127,00</b>		<b>233.300,00</b>	<b>29.733.427,00</b>
61	Regulación Económica .....	3.769.339,00	2.788.533,00	1.400.000,00	230.000,00	8.187.872,00
62	Regulación Comercial .....		364.870,00		18.500,00	383.370,00
<b>6</b>	<b>Regulación Económica de Carácter General .....</b>	<b>3.769.339,00</b>	<b>3.153.403,00</b>	<b>1.400.000,00</b>	<b>248.500,00</b>	<b>8.571.242,00</b>
72	Industria .....		646.300,00		1.130.458,00	1.776.758,00
75	Turismo .....		6.000,00		1.618.387,00	1.624.387,00
<b>7</b>	<b>Regulación Económica de Sectores Productivos .....</b>		<b>652.300,00</b>		<b>2.748.845,00</b>	<b>3.401.145,00</b>
<b>0</b>	<b>Deuda Pública .....</b>			<b>15.281.600,00</b>		<b>15.281.600,00</b>
	<b>TOTAL .....</b>	<b>192.422.348,00</b>	<b>172.572.109,00</b>	<b>16.681.600,00</b>	<b>37.934.305,00</b>	<b>419.610.362,00</b>

## GRUPOS Y CAPITULOS). EJERCICIO 2004

%	INVERSIONES REALES	TRANSFERENC. DE CAPITAL	ACTIVOS FINANCIEROS	PASIVOS FINANCIEROS	TOTAL OPERAC. DE CAPITAL	%	TOTAL	%
50,63	2.993.495,00				2.993.495,00	1,90	215.440.426,00	37,31
0,15	1.851.674,00				1.851.674,00	1,17	2.500.834,00	0,43
7,78	952.873,00	2.413.742,00	4.500.000,00		7.866.615,00	4,98	40.518.781,00	7,02
27,85	63.655.485,00	12.252.188,00			75.907.673,00	48,08	192.782.364,00	33,38
7,09	23.888.892,00	2.300.000,00			26.188.892,00	16,59	55.922.319,00	9,68
2,04	130.884,00	50.000,00			180.884,00	0,11	8.752.126,00	1,52
0,81		54.305,00	556.600,00		610.905,00	0,39	4.012.050,00	0,69
3,64				42.272.500,00	42.272.500,00	26,78	57.554.100,00	9,97
<b>100,00</b>	<b>93.473.303,00</b>	<b>17.070.235,00</b>	<b>5.056.600,00</b>	<b>42.272.500,00</b>	<b>157.872.638,00</b>	<b>100,00</b>	<b>577.483.000,00</b>	<b>100,00</b>

## FUNCIONES Y CAPITULOS). EJERCICIO 2004

%	INVERSIONES REALES	TRANSFERENC. DE CAPITAL	ACTIVOS FINANCIEROS	PASIVOS FINANCIEROS	TOTAL OPERAC. DE CAPITAL	%	TOTAL	%
0,74							3.086.787,00	0,53
49,89	2.993.495,00				2.993.495,00	1,90	212.353.639,00	36,77
<b>50,63</b>	<b>2.993.495,00</b>				<b>2.993.495,00</b>	<b>1,90</b>	<b>215.440.426,00</b>	<b>37,31</b>
0,15	1.851.674,00				1.851.674,00	1,17	2.500.834,00	0,43
<b>0,15</b>	<b>1.851.674,00</b>				<b>1.851.674,00</b>	<b>1,17</b>	<b>2.500.834,00</b>	<b>0,43</b>
4,18	671.273,00	2.163.419,00	4.500.000,00		7.334.692,00	4,65	24.860.280,00	4,30
3,60	281.600,00	250.323,00			531.923,00		15.658.501,00	2,71
<b>7,78</b>	<b>952.873,00</b>	<b>2.413.742,00</b>	<b>4.500.000,00</b>		<b>7.866.615,00</b>	<b>4,98</b>	<b>40.518.781,00</b>	<b>7,02</b>
0,26	50.000,00				50.000,00	0,03	1.132.688,00	0,20
2,25	84.658,00	310.000,00			394.658,00	0,25	9.848.563,00	1,71
5,47	38.228.182,00	10.822.188,00			49.050.370,00	31,07	72.017.936,00	12,47
13,90	14.104.000,00	650.000,00			14.754.000,00	9,35	73.095.469,00	12,66
5,00	8.129.159,00	340.000,00			8.469.159,00	5,36	29.444.938,00	5,10
0,97	3.059.486,00	130.000,00			3.189.486,00	2,02	7.242.770,00	1,25
<b>27,85</b>	<b>63.655.485,00</b>	<b>12.252.188,00</b>			<b>75.907.673,00</b>	<b>48,08</b>	<b>192.782.364,00</b>	<b>33,38</b>
6,93	23.888.892,00	2.300.000,00			26.188.892,00	16,59	55.268.339,00	9,57
0,16							653.980,00	0,11
<b>7,09</b>	<b>23.888.892,00</b>	<b>2.300.000,00</b>			<b>26.188.892,00</b>	<b>16,59</b>	<b>55.922.319,00</b>	<b>9,68</b>
1,95	80.884,00				80.884,00	0,05	8.268.756,00	1,43
0,09	50.000,00	50.000,00			100.000,00	0,06	483.370,00	0,08
<b>2,04</b>	<b>130.884,00</b>	<b>50.000,00</b>			<b>180.884,00</b>	<b>0,11</b>	<b>8.752.126,00</b>	<b>1,52</b>
0,42		54.305,00	556.600,00		610.905,00	0,39	2.387.663,00	0,41
0,39							1.624.387,00	1,03
<b>0,81</b>		<b>54.305,00</b>	<b>556.600,00</b>		<b>610.905,00</b>	<b>0,39</b>	<b>4.012.050,00</b>	<b>0,69</b>
<b>3,64</b>				<b>42.272.500,00</b>	<b>42.272.500,00</b>	<b>26,78</b>	<b>57.554.100,00</b>	<b>9,97</b>
<b>100,00</b>	<b>93.473.303,00</b>	<b>17.070.235,00</b>	<b>5.056.600,00</b>	<b>42.272.500,00</b>	<b>157.872.638,00</b>	<b>100,00</b>	<b>577.483.000,00</b>	<b>100,00</b>

**RESUMEN POR PROGRAMAS Y CAPITULOS. EJERCICIO 2004**

DENOMINACION DEL PROGRAMA	GASTOS DE PERSONAL	GASTOS EN BIEN. Y SER.	GASTOS FINANCIER.	TRANSFER. CORRIENT.	INVERSION. REALES	TRANSFER. DE CAPITAL	ACTIVOS FINANCIER.	PASIVOS FINANCIER.	TOTAL
0111 Deuda Pública y Gastos Operac. Financieras y Demora...			15.281.600,00					42.272.500,00	57.554.100,00
1111 Gobierno de la Ciudad .....	1.825.000,00	1.035.431,00		226.356,00					3.086.787,00
1211 Servicios Generales .....		20.802.757,00			800.624,00				21.603.381,00
1212 Secretaría General .....		136.034,00							136.034,00
1215 Contratación y Suministros Centralizados .....		641.963,00							641.963,00
1218 Arquitectura .....		3.719.500,00			1.811.906,00				5.531.406,00
1251 Informática .....		612.468,00		25.000,00	352.965,00				990.433,00
1252 Estadística .....		172.952,00							172.952,00
1281 Función Pública. Gestión Interna .....	182.481.769,00	767.701,00			28.000,00				183.277.470,00
2221 Seguridad Ciudadana y Jefatura Policía Local .....		252.000,00			994.000,00				1.246.000,00
2231 Protección Civil .....		27.000,00							27.000,00
2241 Lucha contra Incendios .....		370.160,00			857.674,00				1.227.834,00
3132 Planificación Social y de la Salud.....		521.174,00		517.800,00	15.000,00	1.700.000,00			2.753.974,00
3133 Centros Servicios Sociales y Territorialización .....	2.412.660,00	1.413.938,00		1.291.739,00	51.487,00	463.419,00			5.633.243,00
3134 Ayuda a Domicilio .....		4.837.266,00		488.080,00					5.325.346,00
3135 Alojamiento y Convivencia .....		3.379.354,00		119.997,00	584.786,00				4.084.137,00
3141 Prestación Social y Pensión Trabajadores Municipales ...	1.933.580,00	530.000,00		80.000,00	20.000,00		4.500.000,00		7.063.580,00
3221 Promoción Empleo y Desarrollo Económico Local .....		71.900,00		5.817.787,00		150.000,00			6.039.687,00
3231 Prevención e Inserción Social .....		3.119.500,00		1.549.283,00	201.600,00	100.323,00			4.970.706,00
3232 Promoción y Cooperación Social .....		3.512.308,00		1.055.800,00	80.000,00				4.648.108,00
4121 Centro Municipal de Asistencia Sanitaria .....		279.142,00							279.142,00
4131 Salud Pública .....		228.506,00		114.490,00					342.996,00
4132 Instituto Municipal de la Salud Pública .....		417.350,00		43.200,00	50.000,00				510.550,00
4221 Educación.....		3.062.000,00		6.391.905,00	84.658,00	310.000,00			9.848.563,00
4231 Enseñanzas Artísticas .....									
4311 Vivienda .....		80.000,00		1.959.007,00		9.522.188,00			11.561.195,00
4321 Urbanismo y Arquitectura .....		1.419.500,00		30.000,00	34.776.793,00	1.200.000,00			37.426.293,00
4361 Zonas Verdes, Parques y Jardines .....		10.614.659,00			2.481.389,00				13.096.048,00
4371 Alumbrado Público e Ingeniería Industrial .....		8.864.400,00			970.000,00	100.000,00			9.934.400,00
4411 Gestión Ciclo Hidráulico.....		15.452.000,00			11.998.000,00	500.000,00			27.950.000,00
4421 Limpieza Pública y Gestión Residuos .....		41.701.848,00			206.000,00				41.907.848,00
4431 Cementerios y Servicios Funerarios .....		97.072,00			1.056.000,00				1.153.072,00
4441 Protección y Mejora del Medio Ambiente .....		839.483,00		251.066,00	844.000,00	150.000,00			2.084.549,00
4511 Promoción y Difusión de la Cultura .....		1.251.000,00		11.115.550,00	613.601,00				12.980.151,00
4512 Equipamientos Culturales .....					2.499.297,00	60.000,00			2.559.297,00
4521 Deportes .....		5.733.229,00		2.852.000,00	4.806.261,00	280.000,00			13.671.490,00
4531 Arqueología .....		24.000,00			210.000,00				234.000,00
4551 Festejos y Espectáculos .....									
4611 Participación Ciudadana. Acciones Públicas .....		1.797.415,00		84.000,00	1.172.542,00				3.053.957,00
4621 Desconcentración Administrativa. Juntas Municipales.....		334.335,00		339.320,00	405.000,00	130.000,00			1.208.655,00
4622 Desconcentración Admtva. Juntas Municipales (cont.) ...		138.250,00		152.880,00	190.000,00				481.130,00
4631 Juntas Vecinales .....		419.000,00		198.400,00	1.291.944,00				1.909.344,00
4661 Comunicación Social .....		589.684,00							589.684,00
5111 Infraestructura Vial .....		1.078.000,00			23.187.892,00	2.300.000,00			26.565.892,00
5117 Regulación y Control Vial .....		3.939.416,00			701.000,00				4.640.416,00
5121 Recursos Hidráulicos .....									
5131 Transporte Terrestre .....		24.062.031,00							24.062.031,00
5411 Investigación Científica, Técnica y Aplicada .....		420.680,00		233.300,00					653.980,00
6111 Acciones Públicas relativas a Hacienda y Economía .....		1.290.893,00							1.290.893,00
6112 Control Interno y Contabilidad .....		5.300,00							5.300,00
6116 Administración de Patrimonio e Inventario .....		1.176.240,00		230.000,00	62.660,00				1.468.900,00
6117 Administración Tributaria .....		27.600,00			18.224,00				45.824,00
6121 Tesorería .....		288.500,00							288.500,00
6131 Gastos no Clasificados .....	3.769.339,00		1.400.000,00						5.169.339,00
6221 Mercados .....		319.870,00			50.000,00	50.000,00			419.870,00
6223 Consumo. Información al Consumidor .....		45.000,00		18.500,00					63.500,00
7241 Desarrollo Económico y Social .....		646.300,00		1.130.458,00		54.305,00	556.600,00		2.387.663,00
7511 Turismo.....		6.000,00		1.618.387,00					1.624.387,00
<b>TOTAL .....</b>	<b>192.422.348,00</b>	<b>172.572.109,00</b>	<b>16.681.600,00</b>	<b>37.934.305,00</b>	<b>93.473.303,00</b>	<b>17.070.235,00</b>	<b>5.056.600,00</b>	<b>42.272.500,00</b>	<b>577.483.000,00</b>

## RESUMEN POR SUBPROGRAMAS Y CAPITULOS EJERCICIO 2004

DENOMINACION DEL SUBPROGRAMA	GASTOS DE PERSONAL	GASTOS EN BIEN. Y SER.	GASTOS FINANCIER.	TRANSFER. CORRIENT.	INVERSION. REALES	TRANSFER. DE CAPITAL	ACTIVOS FINANCIER.	PASIVOS FINANCIER.	TOTAL
0111 1 Deuda Pública a Largo Plazo: Determ. y Cuantific.....			15.281.600,00					42.272.500,00	57.554.100,00
1111 1 Gobierno de la Ciudad .....	1.825.000,00	285.134,00							2.110.134,00
1111 2 Grupos Políticos .....		320.227,00							320.227,00
1111 3 Relaciones Institucionales .....		31.257,00		226.356,00					257.613,00
1111 4 Protocolo.....		383.027,00							383.027,00
1111 5 Dirección de Alcaldía, Asistencia y Ases. Técnico .....		15.786,00							15.786,00
1211 1 Servicios Comunes .....		17.377.185,00			315.349,00				17.692.534,00
1211 2 Archivo Administrativo Central .....		32.000,00			0,00				32.000,00
1211 4 Dirección de Servicios Públicos .....									0,00
1211 5 Parque Central de Automóviles .....		1.968.100,00			240.000,00				2.208.100,00
1211 6 Comunicaciones Servicios Municipales.....		1.425.472,00			245.275,00				1.670.747,00
1212 1 Secretaría General .....		136.034,00							136.034,00
1215 1 Contratación .....		11.000,00							11.000,00
1215 2 Suministros Centralizados .....		630.963,00							630.963,00
1218 1 Dirección de Arquitectura.....		16.000,00							16.000,00
1218 2 Conservación del Patrimonio Inmobiliario .....		3.172.500,00			1.546.906,00				4.719.406,00
1218 3 Información Inmobiliaria .....		201.000,00							201.000,00
1218 4 Brigadas de Arquitectura .....		220.000,00			75.000,00				295.000,00
1218 5 Proyectos y Obras de Edificación .....		110.000,00			190.000,00				300.000,00
1251 1 Informática .....		612.468,00			352.965,00				965.433,00
1252 1 Estadística .....		172.952,00		25.000,00					197.952,00
1281 1 Gestión de Personal .....	182.481.769,00	97.333,00							182.579.102,00
1281 2 Formación y Desarrollo Organizativo .....		301.368,00							301.368,00
1281 3 Organización y Métodos .....		369.000,00			28.000,00				397.000,00
2221 1 Jefatura y Organización Policía Local .....		102.000,00			655.872,00				757.872,00
2221 2 Seguridad Ciudadana .....		56.000,00			338.128,00				394.128,00
2221 3 Enseñanza Policía Local .....		94.000,00							94.000,00
2231 1 Protección Civil .....		27.000,00							27.000,00
2241 1 Prevención e Investigación .....		42.000,00			7.000,00				49.000,00
2241 2 Extinción y Salvamento .....		328.160,00			850.674,00				1.178.834,00
3132 1 Dirección de Acción Social y Salud Pública .....		121.035,00		453.319,00	15.000,00	1.700.000,00			2.289.354,00
3132 2 Juventud. Organización y Desarrollo .....		125.139,00							125.139,00
3132 3 Juventud. Plan Joven .....		225.000,00							225.000,00
3132 4 Juventud. Comunicación .....									0,00
3132 5 Juventud. Información Juvenil.....		50.000,00		64.481,00					114.481,00
3132 7 Planes Acción Social .....									0,00
3133 1 Juventud. Territorialización .....									0,00
3133 2 Acción Social. Población General .....	2.412.660,00	1.413.938,00		1.291.739,00	51.487,00	463.419,00			5.633.243,00
3134 1 Ayuda a Domicilio Tercera Edad .....		4.100.000,00		37.080,00					4.137.080,00
3134 2 Otras Atenciones Domiciliarias .....		737.266,00		451.000,00					1.188.266,00
3135 1 Centros Convivencia y Atención a la Tercera Edad ...		1.764.332,00		35.906,00	530.181,00				2.330.419,00
3135 2 Casa Acogida Mujeres Maltratadas .....		141.159,00			54.605,00				195.764,00
3135 3 Albergue y Atención Transeúntes .....		276.116,00		84.091,00					360.207,00
3135 4 Casa de Amparo .....		1.197.747,00							1.197.747,00
3141 1 Asistencia Sanitaria a Funcionarios .....	1.482.580,00								1.482.580,00
3141 2 Pensiones , C. Pasivas y Pr. Social Trabajadores .....	451.000,00	530.000,00		80.000,00	20.000,00		4.500.000,00		5.581.000,00
3221 1 Promoción Empleo y Desarrollo Económico Local .....		71.900,00		5.817.787,00		150.000,00			6.039.687,00
3221 2 Promoción Empleo en Colaboración AAPP .....									0,00
3231 1 Infancia .....		2.899.500,00		834.388,00	21.600,00				3.755.488,00
3231 2 Minusválidos .....		98.000,00		303.631,00		100.323,00			501.954,00
3231 3 Minorías Etnicas .....				48.000,00	30.000,00				78.000,00
3231 4 Juventud. Integración Juvenil .....					100.000,00				100.000,00
3231 6 Integración Inmigrantes .....		122.000,00		363.264,00	50.000,00				535.264,00
3232 1 Juventud. Promoción Asociativa .....		1.167.454,00		268.638,00	50.000,00				1.486.092,00
3232 2 Juventud. Dinamización Sociocultural .....		1.069.866,00		339.000,00					1.408.866,00
3232 3 Promoción Social .....		770.200,00		206.435,00	30.000,00				1.006.635,00

**RESUMEN POR SUBPROGRAMAS Y CAPITULOS (Continuación)**

DENOMINACION DEL SUBPROGRAMA	GASTOS DE PERSONAL	GASTOS EN BIEN. Y SER.	GASTOS FINANCIER.	TRANSFER. CORRIENT.	INVERSION. REALES	TRANSFER. DE CAPITAL	ACTIVOS FINANCIER.	PASIVOS FINANCIER.	TOTAL
3232 4 Casa de la Mujer .....		394.737,00		66.544,00					461.281,00
3232 5 Talleres de Promoción de la Mujer.....		80.000,00		109.071,00					189.071,00
3232 6 Cooperación Social .....		30.051,00		66.112,00					96.163,00
4121 1 Centro Municipal de Asistencia Sanitaria .....		149.142,00							149.142,00
4121 2 Prevención y Salud Laboral.....		130.000,00							130.000,00
4131 1 Centro Municipal de Promoción de la Salud.....		57.735,00		65.490,00					123.225,00
4131 2 Drogodependencias .....		92.021,00		49.000,00					141.021,00
4131 3 Estudios Epidemiológicos .....		78.750,00							78.750,00
4132 1 Laboratorio de Microbiología .....		125.000,00			50.000,00				175.000,00
4132 4 Higiene Pública .....		180.000,00							180.000,00
4132 5 Administración y Dirección I.M.S.P. ....		112.350,00		43.200,00					155.550,00
4221 1 Acciones Públicas relativas a Educación .....		111.000,00		6.391.905,00	30.000,00	310.000,00			6.842.905,00
4221 2 Educación Vial .....		12.000,00							12.000,00
4221 3 Escuelas Infantiles .....					4.658,00				4.658,00
4221 6 Conservación de Edificios Escolares.....		2.939.000,00			50.000,00				2.989.000,00
4311 1 Acciones Púb. rel. a Vivienda: Vigilancia y Control .....		80.000,00		20.000,00		1.143.170,00			1.243.170,00
4311 2 Promoción, Mant. y Gestión Viviendas Soc. Alquiler ...				1.939.007,00		3.379.018,00			5.318.025,00
4311 3 Fomento de la Rehabilitación de Inmuebles.....						5.000.000,00			5.000.000,00
4311 4 Cesión Suelo Público a Cooperativas Viviendas .....									0,00
4321 1 Dirección de Urbanismo .....		664.500,00		30.000,00	5.348.750,00	550.000,00			6.593.250,00
4321 2 Revisión P.G.O.U. ....		12.000,00							12.000,00
4321 3 Planeamiento y Gestión Desarrollo del P.G.O.U. ....		362.000,00			14.955.043,00				15.317.043,00
4321 4 Urbanismo. Suelo .....		32.000,00			13.660.000,00				13.692.000,00
4321 5 Urbanismo. Licencias y Disciplina .....		174.000,00				250.000,00			424.000,00
4321 6 Protección del Casco Histórico .....		6.000,00			813.000,00	400.000,00			1.219.000,00
4321 7 Actuaciones en Vía Pública .....									0,00
4321 9 Base de Datos Urbanísticos y Atención al Público .....		169.000,00							169.000,00
4361 1 Zonas Verdes, Parques y Jardines .....		10.614.659,00			2.481.389,00				13.096.048,00
4371 1 Alumbrado Público .....		8.864.400,00			970.000,00	100.000,00			9.934.400,00
4411 1 Producción de Agua Potable .....		3.026.000,00			240.000,00				3.266.000,00
4411 2 Depuración de Aguas Residuales .....		8.020.000,00			8.850.000,00	500.000,00			17.370.000,00
4411 3 Construcción Redes Agua Potab. y Alcantarillado .....		9.000,00			597.000,00				606.000,00
4411 4 Conservación Redes Agua y Alcantarillado .....		1.247.000,00			1.305.000,00				2.552.000,00
4411 5 Explot. Redes Abastecimiento Agua y Saneamiento ...		3.150.000,00			1.006.000,00				4.156.000,00
4421 1 Limpieza Pública .....		23.342.848,00							23.342.848,00
4421 2 Recogida de Residuos .....		15.359.000,00			206.000,00				15.565.000,00
4421 3 Tratamiento de Residuos .....		3.000.000,00							3.000.000,00
4431 1 Construcción y Mantenimiento de Cementerios .....		90.000,00			1.056.000,00				1.146.000,00
4431 2 Servicios Funerarios .....		7.072,00							7.072,00
4441 1 Protección y Mejora del Medio Ambiente .....		835.483,00		251.066,00	844.000,00	150.000,00			2.080.549,00
4441 2 Sanidad Ambiental y Control de Contabilidad .....		4.000,00							4.000,00
4511 1 Dirección de Cultura y Educación .....		7.000,00		3.717.550,00					3.724.550,00
4511 2 FilMOTECA .....									0,00
4511 5 Auditorama Zaragoza, S.A. ....				2.619.000,00					2.619.000,00
4511 6 S.M. para la Cultura y Fiestas Populares, S.A. ....				4.500.000,00					4.500.000,00
4511 9 Acciones Públicas relativas a Cultura .....		1.244.000,00		279.000,00	613.601,00				2.136.601,00
4512 1 Edificación Equipamientos Culturales .....					2.499.297,00	60.000,00			2.559.297,00
4521 1 Instalaciones Deportivas Municipales, S.A. ....				2.852.000,00					2.852.000,00
4521 2 Servicios Comunes Deportes .....		32.549,00			15.000,00				47.549,00
4521 3 Explotación y Mantenimiento Instalac. Deportivas .....		4.700.680,00							4.700.680,00
4521 4 Conservación y Reforma Instalaciones Deportivas .....		1.000.000,00			680.000,00	265.000,00			1.945.000,00
4521 7 Actividades Deportivas .....									0,00
4521 8 Construcción Instalaciones Deportivas .....					4.111.261,00	15.000,00			4.126.261,00
4531 1 Arqueología .....		24.000,00			210.000,00				234.000,00
4551 1 Festejos y Espectáculos .....									0,00
4611 1 Participación Ciudadana y Desconcentración .....		1.797.415,00		84.000,00	1.172.542,00				3.053.957,00
4621 1 Junta Municipal. Casco Histórico (D.1) .....		32.150,00		45.740,00	45.000,00				122.890,00
4621 2 Junta Municipal. Centro (D.2) .....		29.750,00		20.260,00	45.000,00				95.010,00
4621 3 Junta Municipal. Delicias (D.3) .....		52.050,00		73.740,00	45.000,00				170.790,00

**RESUMEN POR SUBPROGRAMAS Y CAPITULOS (Continuación)**

DENOMINACION DEL SUBPROGRAMA	GASTOS DE PERSONAL	GASTOS EN BIEN. Y SER.	GASTOS FINANCIER.	TRANSFER. CORRIENT.	INVERSION. REALES	TRANSFER. DE CAPITAL	ACTIVOS FINANCIER.	PASIVOS FINANCIER.	TOTAL
4621 4 Junta Municipal. Universidad (D.4).....		40.900,00		43.180,00	45.000,00				129.080,00
4621 5 Junta Municipal. San José (D.5).....		34.635,00		35.620,00	45.000,00				115.255,00
4621 6 Junta Municipal. Las Fuentes (D.6) .....		36.180,00		32.720,00	45.000,00	130.000,00			243.900,00
4621 7 Junta Municipal. La Almozara (D.7) .....		37.900,00		29.620,00	45.000,00				112.520,00
4621 8 Junta Municipal. Oliver-Valdefierro (D.8) .....		34.750,00		26.500,00	45.000,00				106.250,00
4621 9 Junta Municipal. Torrero (D.9).....		36.020,00		31.940,00	45.000,00				112.960,00
4622 1 Junta Municipal. Margen Izquierda (D.10) .....					10.000,00				10.000,00
4622 2 Junta Municipal. Actur .....		46.000,00		41.200,00	45.000,00				132.200,00
4622 3 Junta Municipal. Casablanca .....		21.000,00		24.490,00	45.000,00				90.490,00
4622 4 Junta Municipal. El Rabal.....		48.000,00		57.700,00	45.000,00				150.700,00
4622 5 Junta Municipal. Santa Isabel .....		23.250,00		29.490,00	45.000,00				97.740,00
4631 1 Juntas Vecinales .....		419.000,00		198.400,00	1.291.944,00				1.909.344,00
4631 2 Juntas Vecinales (cont.) .....									0,00
4661 1 Comunicación Social .....		589.684,00							589.684,00
5111 1 Conservación de Viales .....		780.000,00			3.220.000,00				4.000.000,00
5111 2 Infraestructura Viaria, Convenio M.O.P.T. ....					750.000,00	1.300.000,00			2.050.000,00
5111 3 Infraestructura Viaria Urbana .....		121.000,00			17.461.892,00	1.000.000,00			18.582.892,00
5111 4 Actuaciones Compl. de Infraestructura Urbana .....		177.000,00			1.756.000,00				1.933.000,00
5117 1 Ordenación y Control de Tráfico.....		2.932.000,00			695.000,00				3.627.000,00
5117 2 Seguridad Vial .....		1.007.416,00			6.000,00				1.013.416,00
5121 1 Recursos Hidráulicos .....									0,00
5131 1 Transporte Público Urbano .....		23.972.031,00							23.972.031,00
5131 2 Transporte .....		90.000,00							90.000,00
5411 1 Investigación Científica, Técnica y Aplicada.....		420.680,00		233.300,00					653.980,00
6111 1 Acciones Públicas relativas a Hacienda y Economía ...		1.290.893,00							1.290.893,00
6112 1 Intervención General.....		5.300,00							5.300,00
6116 1 Administración de Patrimonio .....		1.176.240,00		230.000,00	62.660,00				1.468.900,00
6116 2 Inventario General de Bienes .....									0,00
6117 1 Gestión Tributaria .....		25.000,00			18.224,00				43.224,00
6117 2 Inspección de Tributos .....		2.000,00							2.000,00
6117 3 Información Fiscal .....		600,00							600,00
6121 1 Dirección de Tesorería .....		253.000,00							253.000,00
6121 3 Gestión Recaudatoria .....		35.500,00							35.500,00
6131 1 Gastos no Clasificados.....	3.769.339,00		1.400.000,00						5.169.339,00
6221 1 Mercados Municipales .....		319.870,00			50.000,00	50.000,00			419.870,00
6223 1 Consumo. Información al Consumidor .....		45.000,00		18.500,00					63.500,00
7241 1 Desarrollo Económico y Social .....		566.300,00		1.130.458,00		54.305,00	556.600,00		2.307.663,00
7241 2 Plan Estratégico.....		80.000,00							80.000,00
7511 1 Turismo .....		6.000,00		1.618.387,00					1.624.387,00
<b>TOTAL .....</b>	<b>192.422.348,00</b>	<b>172.572.109,00</b>	<b>16.681.600,00</b>	<b>37.934.305,00</b>	<b>93.473.303,00</b>	<b>17.070.235,00</b>	<b>5.056.600,00</b>	<b>42.272.500,00</b>	<b>577.483.000,00</b>







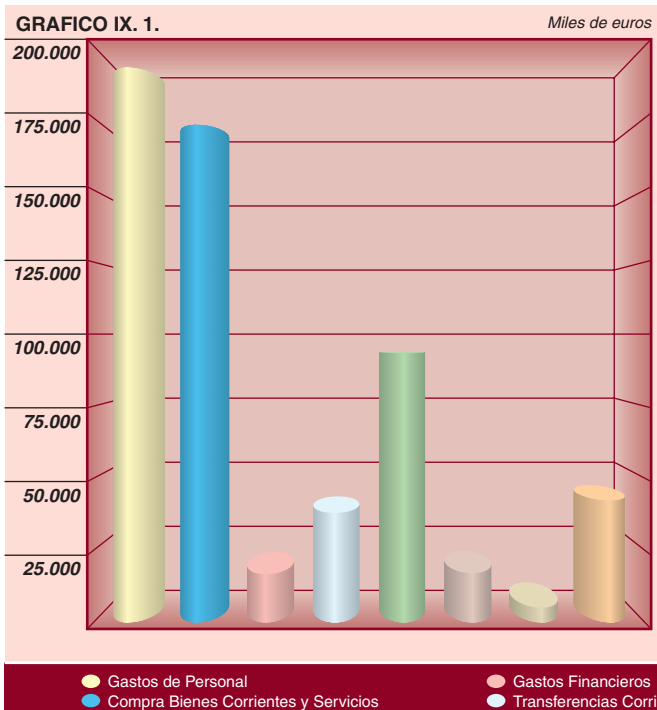
**IX. Presupuesto  
Ayuntamiento de Zaragoza.  
Estado de Gastos.  
Clasificación Económica**



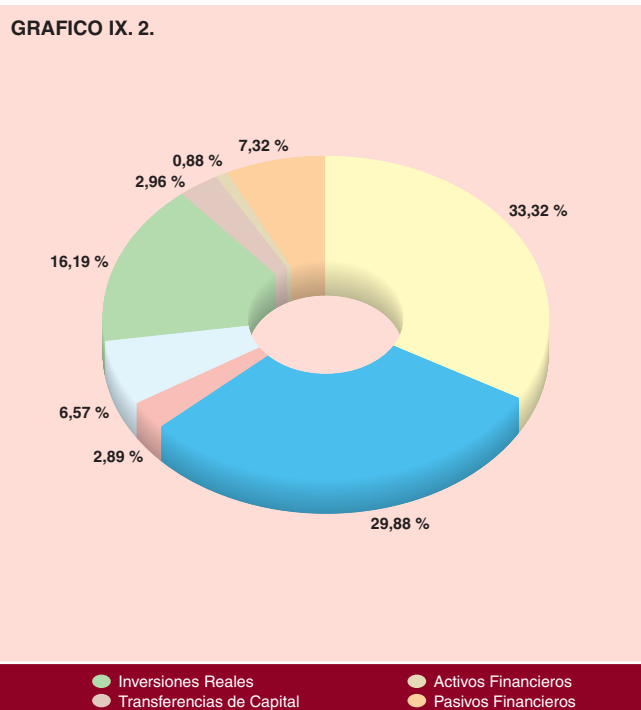
## CLASIFICACION ECONOMICA DE GASTOS 2004

CAPITULO	DENOMINACION	EUROS	%
1	Gastos de Personal .....	192.422.348,00	33,32
2	Compra de Bienes Corrientes y Servicios .....	172.572.109,00	29,88
3	Gastos Financieros .....	16.681.600,00	2,89
4	Transferencias Corrientes .....	37.934.305,00	6,57
	<b>OPERACIONES CORRIENTES .....</b>	<b>419.610.362,00</b>	<b>72,66</b>
6	Inversiones Reales .....	93.473.303,00	16,19
7	Transferencias de Capital .....	17.070.235,00	2,96
8	Activos Financieros .....	5.056.600,00	0,88
9	Pasivos Financieros .....	42.272.500,00	7,32
	<b>OPERACIONES DE CAPITAL .....</b>	<b>157.872.638,00</b>	<b>27,34</b>
	<b>TOTAL GASTOS .....</b>	<b>577.483.000,00</b>	<b>100,00</b>

PRESUPUESTO DE GASTOS



PRESUPUESTO DE GASTOS



## CLASIFICACION Y CODIFICACION PRESUPUESTARIA

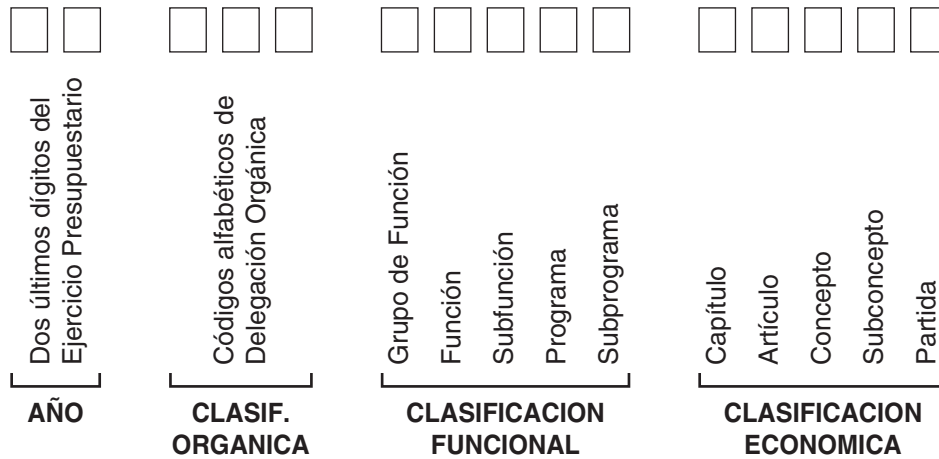
La clasificación que ordena los créditos y conceptos de ingresos del presente Presupuesto se adapta al contenido de la O.M. de 29 de septiembre de 1989, por la que se establece la estructura de los presupuestos de entidades locales.

Respecto al estado de ingresos, se sigue lo establecido en dicha Orden Ministerial; sin embargo, en el estado de gastos, su interpretación está sujeta a las siguientes matizaciones:

- Cada partida presupuestaria queda definida por la conjunción de dos dígitos para designar el año, un código orgánico, otro funcional y un tercero económico, de modo que en los dos últimos se sigue la Orden Ministerial citada, y el primero obedece al contenido de los sucesivos Decretos de Alcaldía sobre Organización del Ayuntamiento de Zaragoza, que se exponen esquemáticamente en el apartado relativo a clasificación ORGANICA.

- El orden de la codificación utilizada es AÑO - ORGANICO - FUNCIONAL - ECONOMICO, como reclama la Orden Ministerial citada.

De este modo se obtiene un sistema de codificación de partidas presupuestarias que consta de quince dígitos, que representan lo siguiente:



**CLASIFICACION ECONOMICA DE GASTOS 2004**

ORG.	FUNC.	ECO.	DENOMINACION DE LA PARTIDA PARA 2004	EUROS
PER	11111	10000	RETRIBUCIONES MIEMBROS DE LA CORPORACION Y JUNTA DE GOBIERNO LOCAL .....	1.825.000,00
			<b>TOTAL 100 RETRIBUCIONES DE ALTOS CARGOS .....</b>	<b>1.825.000,00</b>
			<b>TOTAL 10 ALTOS CARGOS .....</b>	<b>1.825.000,00</b>
PER	12811	11000	RETRIBUCIONES DE PERSONAL EVENTUAL DE GABINETES Y ORGANOS DIRECTIVOS .....	2.168.799,00
			<b>TOTAL 110 RETRIBUCIONES DE PERSONAL EVENTUAL DE GABINETES .....</b>	<b>2.168.799,00</b>
			<b>TOTAL 11 PERSONAL EVENTUAL DE GABINETES .....</b>	<b>2.168.799,00</b>
PER	12811	12000	RETRIBUCIONES BASICAS DE FUNCIONARIOS .....	48.042.726,00
			<b>TOTAL 120 RETRIBUCIONES BASICAS DE FUNCIONARIOS .....</b>	<b>48.042.726,00</b>
PER	12811	12100	RETRIBUCIONES COMPLEMENTARIAS DE FUNCIONARIOS .....	84.835.331,00
			<b>TOTAL 121 RETRIBUCIONES COMPLEMENTARIAS DE FUNCIONARIOS .....</b>	<b>84.835.331,00</b>
PER	12811	12200	RETRIBUCIONES EN ESPECIE .....	9.000,00
			<b>TOTAL 122 RETRIBUCIONES EN ESPECIE DE FUNCIONARIOS .....</b>	<b>9.000,00</b>
			<b>TOTAL 12 PERSONAL FUNCIONARIO .....</b>	<b>132.887.057,00</b>
PER	12811	13000	RETRIBUCIONES BASICAS DE PERSONAL LABORAL FIJO .....	1.200.255,00
PER	12811	13010	OTRAS REMUNERACIONES DE PERSONAL LABORAL FIJO .....	1.836.433,00
			<b>TOTAL 130 LABORAL FIJO .....</b>	<b>3.036.688,00</b>
PER	12811	13100	CONTRATACION PERSONAL LABORAL TEMPORAL .....	810.740,00
			<b>TOTAL 131 LABORAL CONTRATADO .....</b>	<b>810.740,00</b>
PER	12811	13200	INDEMNIZACIONES .....	30.000,00
			<b>TOTAL 132 INDEMNIZACIONES .....</b>	<b>30.000,00</b>
			<b>TOTAL 13 PERSONAL LABORAL .....</b>	<b>3.877.428,00</b>
PER	12811	14100	RETRIBUCIONES OTRO PERSONAL .....	10.000,00
PER	31332	14100	PERSONAL LABORAL TEMPORAL. CONVENIOS.....	2.412.660,00
			<b>TOTAL 141 RETRIBUCIONES DE OTRO PERSONAL .....</b>	<b>2.422.660,00</b>
			<b>TOTAL 14 OTRO PERSONAL .....</b>	<b>2.422.660,00</b>
PER	12811	15000	PRODUCTIVIDAD .....	375.000,00
			<b>TOTAL 150 PRODUCTIVIDAD .....</b>	<b>375.000,00</b>
PER	61311	15100	GRATIFICACIONES Y HORAS EXTRAORDINARIAS .....	3.769.339,00
			<b>TOTAL 151 GRATIFICACIONES .....</b>	<b>3.769.339,00</b>
			<b>TOTAL 15 INCENTIVOS AL RENDIMIENTO .....</b>	<b>4.144.339,00</b>
PER	12811	16000	SEGURIDAD SOCIAL .....	43.000.000,00
PER	12811	16001	MUTUALIDADES DE FUNCIONARIOS .....	13.000,00
SPS	31411	16060	ASISTENCIA MEDICO-FARMACEUTICA C.M.A.S. Y CAMPAÑA VACUNACION .....	1.482.580,00
			<b>TOTAL 160 CUOTAS SOCIALES A CARGO DEL EMPLEADOR .....</b>	<b>44.495.580,00</b>

Presupuesto Ayuntamiento de Zaragoza. Estado de Gastos. Clasificación Económica

ORG.	FUNC.	ECO.	DENOMINACION DE LA PARTIDA PARA 2004	EUROS
PER	12811	16150	PENSIONES A CARGO DE LA CORPORACION .....	150.485,00
			<b>TOTAL 161 PRESTACIONES SOCIALES .....</b>	<b>150.485,00</b>
PER	31412	16240	MEJORAS SOCIALES PERSONAL MUNICIPAL .....	451.000,00
			<b>TOTAL 162 GASTOS SOCIALES DE FUNCIONARIOS Y PERSONAL NO LABORAL .....</b>	<b>451.000,00</b>
			<b>TOTAL 16 CUOTAS, PRESTACIONES Y GASTOS SOCIALES A CARGO DEL EMPLEADOR .....</b>	<b>45.097.065,00</b>
			<b>TOTAL 1 GASTOS PERSONAL .....</b>	<b>192.422.348,00</b>
CYP	51172	20000	ALQUILER TERRENOS. CARRETERA CASTELLON, LAS FUENTES. DEPOSITO VEHICULOS .....	7.416,00
			<b>TOTAL 200 TERRENOS Y BIENES NATURALES .....</b>	<b>7.416,00</b>
ALC	11111	20200	ALQUILER PLAZAS GARAJE EN PLAZA DEL PILAR .....	27.925,00
CYP	12115	20200	ALQUILER NAVES PARQUE TRACCION, BRIGADA TRANSPORTE Y FESTEJOS .....	108.377,00
CYP	61161	20200	ALQUILER DE LOCALES E INMUEBLES Y GASTOS COMUNIDAD DERIVADOS .....	771.985,00
MER	62211	20200	ALQUILERES Y MANTENIMIENTO STANDS AMBULANTES .....	112.750,00
			<b>TOTAL 202 EDIFICIOS Y OTRAS CONSTRUCCIONES .....</b>	<b>1.021.037,00</b>
CMI	12511	20300	ALQUILER CAMARA-HABITACION DE SEGURIDAD .....	1.654,00
ORG	12152	20300	ALQUILER Y MANTENIMIENTO REPROGRAFIA .....	275.000,00
			<b>TOTAL 203 MAQUINARIA, INSTALACIONES Y UTILLAJE .....</b>	<b>276.654,00</b>
GUR	12115	20400	ALQUILER DE VEHICULOS LARGA DURACION .....	328.823,00
			<b>TOTAL 204 MATERIAL DE TRANSPORTE .....</b>	<b>328.823,00</b>
			<b>TOTAL 20 ARRENDAMIENTOS .....</b>	<b>1.633.930,00</b>
MAM	44411	21000	MANTENIMIENTO MONTES Y AREAS NATURALES Y GASTOS DE FUNCIONAMIENTO .....	30.000,00
PJA	43611	21000	MANTENIMIENTO MAQUINARIA Y REPUESTOS Y CONSERVACION DE ZONAS VERDES .....	178.266,00
MAM	44411	21001	TRATAMIENTOS FITOSANITARIOS EN MONTES .....	8.000,00
			<b>TOTAL 210 TERRENOS Y BIENES NATURALES .....</b>	<b>216.266,00</b>
ACS	31332	21200	MANTENIMIENTO, FUNCIONAMIENTO Y CONSERVACION DE SERVICIOS SOCIALES .....	78.182,00
ACS	31354	21200	MANTENIMIENTO, FUNCIONAMIENTO Y CONSERVACION. CASA AMPARO (AMPLIABLE) .....	850.000,00
ACT	46222	21200	REPARACIONES EDIFICIOS ESCOLARES. ACTUR .....	16.000,00
BAR	46311	21200	REPARACION EDIFICIOS ESCOLARES. BARRIOS RURALES .....	14.000,00
CEN	46212	21200	REPARACIONES EDIFICIOS ESCOLARES. CENTRO .....	5.750,00
CHI	46211	21200	REPARACIONES EDIFICIOS ESCOLARES. CASCO HISTORICO .....	2.150,00
CUL	45119	21200	MANT., CONSERVAC. Y GASTOS FUNC. EDIFICIOS Y OTRAS CONSTRUC. SERVICIO CULTURA .....	200.000,00
CYP	61161	21200	GASTOS DE COMUNIDAD Y DERRAMAS EXTRAORDINARIAS LOCALES PROPIEDAD MUNICIPAL .....	60.255,00
DEP	45213	21200	CONSERVACION Y MANTENIMIENTO INSTALACIONES DEPORTIVAS .....	500.000,00
DLC	46213	21200	REPARACIONES EDIFICIOS ESCOLARES. DELICIAS .....	12.050,00
EDU	42211	21200	MANT., CONSERV. Y GASTOS FUNCIONAMIENTO CONSERVATORIOS Y ESCUELAS ARTISTICAS .....	25.000,00
ELR	46224	21200	REPARACIONES EDIFICIOS ESCOLARES. EL RABAL .....	18.000,00
GUR	41325	21200	MANTENIMIENTO EDIFICIOS I.M. SALUD PUBLICA .....	52.350,00
GUR	44311	21200	MANTENIMIENTO Y GASTOS FUNCIONAMIENTO CEMENTERIO .....	60.000,00
JUV	31322	21200	MANTENIMIENTO Y CONSERVACION EQUIPAMIENTOS PARA JOVENES .....	12.739,00
JUV	32322	21200	MANTENIMIENTO, REPOSICION Y CONSERVACION CENTRO PRESTAMOS Y DE RECURSOS .....	15.500,00



Presupuesto Ayuntamiento de Zaragoza. Estado de Gastos. Clasificación Económica

ORG.	FUNC.	ECO.	DENOMINACION DE LA PARTIDA PARA 2004	EUROS
LAL	46217	21200	REPARACIONES EDIFICIOS ESCOLARES. LA ALMOZARA .....	7.900,00
LFU	46216	21200	REPARACIONES EDIFICIOS ESCOLARES. LAS FUENTES .....	6.180,00
OLI	46218	21200	REPARACIONES EDIFICIOS ESCOLARES. OLIVER-VALDEFIERRO .....	4.750,00
PCI	46111	21200	CONSERVACION CENTROS DE PROXIMIDAD .....	120.415,00
PEI	22412	21200	MANTENIMIENTO DE PARQUES .....	250.000,00
POL	22212	21200	MANTENIMIENTO CUARTELES POLICIA LOCAL Y BARRIOS .....	35.000,00
SIS	46225	21200	REPARACIONES EDIFICIOS ESCOLARES. SANTA ISABEL .....	2.250,00
SJO	46215	21200	REPARACIONES EDIFICIOS ESCOLARES. SAN JOSE .....	4.635,00
TOR	46219	21200	REPARACIONES EDIFICIOS ESCOLARES. TORRERO .....	6.020,00
UNI	46214	21200	REPARACIONES EDIFICIOS ESCOLARES. UNIVERSIDAD .....	10.900,00
PCI	46111	21201	CONSERVACION Y MANTENIMIENTO DISTRITOS .....	100.000,00
			<b>TOTAL 212 EDIFICIOS Y OTRAS CONSTRUCCIONES .....</b>	<b>2.470.026,00</b>
BAR	46311	21300	CONSERVACION Y MANTENIMIENTO BARRIOS RURALES .....	150.000,00
GUR	12111	21300	MANTENIMIENTO CALEFACCION E INSPECCION INSTALACIONES GASES .....	90.000,00
GUR	12182	21300	MANTENIMIENTO AIRE ACONDICIONADO Y CLIMATIZADORES .....	550.000,00
GUR	12184	21300	MATERIALES Y HERRAMIENTAS BRIGADAS EQUIPAMIENTOS .....	160.000,00
GUR	62211	21300	MATERIAL CAMARAS FRIGORIFICAS MERCADOS.....	10.000,00
INF	43711	21300	CONSERVACION ALUMBRADO PUBLICO ZONAS I, II Y III .....	2.350.000,00
INF	44111	21300	MATERIAL Y REPARACIONES INSTALACIONES POTABILIZACION .....	160.000,00
INF	44114	21300	CONSERVACION Y REPARACION RED DE AGUA POTABLE .....	1.220.000,00
MAM	44411	21300	MANTENIMIENTO INSTRUMENTOS DE CONTROL AMBIENTAL .....	45.000,00
MER	62211	21300	REPARACIONES, MANTENIMIENTO, CONSERV. Y APORTACIONES MERCADOS MUNICIPALES .....	165.820,00
MOD	12112	21300	MANTENIMIENTO DE LOS SISTEMAS DE SEGURIDAD Y CONTRAINCENDIOS .....	12.000,00
MOV	51171	21300	PEQUEÑOS SUMINISTROS CENTRO DE CONTROL DE TRAFICO .....	6.000,00
POL	22211	21300	MANTENIMIENTO, REPARACION Y ALQUILER EQUIPOS POLICIA LOCAL .....	35.000,00
GUR	12111	21301	REPARACIONES, MANT. Y CONSERVAC. INSTALACIONES ELECTRICAS Y RADIOTELEFONOS .....	172.000,00
GUR	12182	21301	ADAPTACION E INSPECCIONES ASCENSORES .....	35.000,00
GUR	12184	21301	MAQUINAS, HERRAMIENTAS Y PREVENCION RIESGOS BRIGADA INSTALAC. INDUSTRIALES .....	60.000,00
GUR	44311	21301	MATERIALES Y HERRAMIENTAS BRIGADAS CEMENTERIO .....	30.000,00
INF	43711	21301	ORNAMENTACION NAVIDEÑA .....	100.000,00
INF	44111	21301	MATERIAL Y REPARACIONES INSTALACION DOSIFICACION REACTIVOS.....	60.000,00
MER	62211	21301	MEJORAS EN MERCADOS AMBULANTES .....	31.300,00
GUR	12182	21302	MANTENIMIENTO DE ASCENSORES .....	284.500,00
GUR	12182	21303	MANTENIMIENTO E INSPECCION OFICIALES CENTROS TRANSFORMACION .....	78.000,00
			<b>TOTAL 213 MAQUINARIA, INSTALACIONES Y UTILLAJE .....</b>	<b>5.804.620,00</b>
GUR	12115	21400	REPARACION Y MANTENIMIENTO PERIFERICOS Y CHAPA MATERIAL TRANSPORTE .....	110.000,00
INF	51114	21400	MANTENIMIENTO Y REPARACION VEHICULOS Y MAQUINARIA EXPLOTACION .....	65.000,00
GUR	12115	21401	GESTION MATRICULACION Y REVISION VEHICULOS MUNICIPALES .....	24.000,00
			<b>TOTAL 214 MATERIAL DE TRANSPORTE .....</b>	<b>199.000,00</b>
CUL	45119	21500	CONSERV., REST. PATRIMONIO CULT. MUEBLE, FONDOS M. FUEGO Y OBRAS EN VIA PUBLICA .....	30.000,00
ORG	12111	21500	ADECUACION Y MANTENIMIENTO DEPENDENCIAS MUNICIPALES .....	30.051,00
			<b>TOTAL 215 MOBILIARIO Y ENSERES .....</b>	<b>60.051,00</b>
CMI	12511	21600	MANTENIMIENTO EQUIPOS E INSTALACIONES INFORMATICAS .....	171.814,00
CYP	12151	21600	MANTENIMIENTO APLICACION INFORMATICA PARA CONTRATACION .....	11.000,00
GUR	43219	21600	MANTENIMIENTO EQUIPOS REDES .....	7.000,00
			<b>TOTAL 216 EQUIPAMIENTO PARA PROCESOS DE INFORMACION .....</b>	<b>189.814,00</b>



Presupuesto Ayuntamiento de Zaragoza. Estado de Gastos. Clasificación Económica

ORG.	FUNC.	ECO.	DENOMINACION DE LA PARTIDA PARA 2004	EUROS
INF	51111	21700	MANTENIMIENTO Y CONSERVACION VIAS PUBLICAS .....	720.000,00
MOV	51171	21700	PINTURA Y BALIZAMIENTO HORIZONTAL.....	600.000,00
INF	51111	21701	MANTENIMIENTO Y REPARACION BARANDILLAS .....	60.000,00
MOV	51171	21701	REPARACION Y MANTENIMIENTO SEÑALIZACION VERTICAL .....	500.000,00
			<b>TOTAL 217 DE BIENES DESTINADOS AL USO GENERAL .....</b>	<b>1.880.000,00</b>
			<b>TOTAL 21 REPARACIONES, MANTENIMIENTO Y CONSERVACION .....</b>	<b>10.819.777,00</b>
CMI	12511	22000	LICENCIAS DE USO, IMPRESOS, SOPORTES Y REPUESTOS INFORMATICOS.....	200.000,00
ORG	12152	22000	MATERIAL OFICINA, LIMPIEZA Y GASTOS FUNCIONAMIENTO .....	245.563,00
POL	42212	22000	ADQUISICION MATERIAL EDUCACION VIAL Y GABINETE DE SEGURIDAD VIAL .....	12.000,00
ALC	46611	22010	DIARIO INFORMATIVO DE LAS ONDAS .....	28.849,00
CYP	12152	22010	ADQUISICION Y SUSCRIPCION BOLETINES, LIBROS Y REVISTAS DIVERSAS DEPENDENCIAS .....	110.400,00
GUR	43211	22010	ADQUISICION PUBLICACIONES Y FONDO DOCUMENTAL URBANISMO .....	9.000,00
SEG	12121	22010	PRENSA, REVISTAS, LIBROS Y OTRAS PUBLICACIONES. VICESECRETARIA .....	1.854,00
SEG	12121	22011	PRENSA, REVISTAS, LIBROS Y OTRAS PUBLICACIONES. SECRETARIA GENERAL .....	3.090,00
MOD	12112	22090	TRATAMIENTO DEPOSITO FOTOGRAFICO Y HEMEROGRAFICO .....	20.000,00
			<b>TOTAL 220 MATERIAL DE OFICINA .....</b>	<b>630.756,00</b>
GUR	43711	22100	FLUIDO ELECTRICO.....	6.386.400,00
INF	44111	22110	SUMINISTRO AGUA DEL CANAL IMPERIAL .....	1.200.000,00
GUR	12111	22120	FLUIDO GAS DEPENDENCIAS MUNICIPALES .....	250.000,00
GUR	12111	22130	COMBUSTIBLE CALEFACCION DEPENDENCIAS MUNICIPALES Y COLEGIOS PUBLICOS.....	901.519,00
GUR	12115	22130	ADQUISICION CARBURANTES Y LUBRICANTES VEHICULOS .....	577.000,00
GUR	22412	22130	CARBURANTES. PREVENCION CONTRA INCENDIOS .....	48.080,00
ORG	12111	22140	VESTUARIO PERSONAL MUNICIPAL Y GESTION DEL ALMACEN DE VESTUARIO .....	921.000,00
PEI	22411	22140	VESTUARIO AGRUPACION VOLUNTARIOS PROTECCION CIVIL .....	18.000,00
ACS	31354	22150	GASTOS ALIMENTACION. CASA AMPARO .....	147.747,00
POL	22212	22160	MANTENIMIENTO DE SEMOVIENTES Y PERROS .....	21.000,00
SPS	41211	22170	ADQUISICION REACTIVOS Y MATERIAL LABORATORIO ANALISIS. C.M.A.S. ....	116.342,00
ACS	32312	22190	SUMINISTROS, MANTENIMIENTO, TRANSPORTE ESCUELA JARDINERIA EL PINAR .....	55.000,00
DEP	45212	22190	CONSUMIBLES UNIDAD MEDICINA DEPORTIVA.....	549,00
DEP	45213	22190	SUMINISTROS CENTRALIZADOS CENTROS DEPORTIVOS MUNICIPALES.....	200.680,00
INF	44111	22190	REACTIVOS PARA POTABILIZACION DEL AGUA.....	950.000,00
ISP	41321	22190	MATERIAL FUNGIBLE Y OTROS GASTOS LABORATORIO .....	125.000,00
MAM	44411	22190	MANTENIMIENTO Y MATERIAL FUNGIBLE LABORATORIO DE ENSAYOS (AMPLIABLE).....	15.000,00
SPS	41211	22190	GASTOS GENERALES SANITARIOS .....	30.000,00
INF	44111	22191	MATERIAL FUNGIBLE.LABORATORIO PLANTA POTABILIZADORA .....	16.000,00
INF	44111	22192	P.M.G.C.A.: CARBON ACTIVO POTABILIZACION AGUA .....	120.000,00
			<b>TOTAL 221 SUMINISTROS .....</b>	<b>12.099.317,00</b>
GUR	12116	22200	SERVICIO DE TELEFONOS Y AMPLIACIONES .....	1.185.000,00
MOD	12111	22210	COMUNICACIONES POSTALES .....	680.000,00
CMI	12511	22240	RED COMUNICACIONES Y ALQUILER CIRCUITOS COMUNICACION DATOS .....	160.000,00
			<b>TOTAL 222 COMUNICACIONES .....</b>	<b>2.025.000,00</b>
CYP	61161	22400	SEGUROS DAÑOS MATERIALES Y ROBO EDIFICIOS MUNICIPALES .....	330.000,00
CYP	12115	22410	SEGUROS DE VEHICULOS .....	287.900,00
CYP	41211	22410	SEGURO EQUIPOS AMBULANCIA .....	2.800,00
CYP	12511	22480	SEGURO EQUIPOS INFORMATICOS Y ELECTRONICOS .....	13.000,00
CYP	12111	22490	SEGUROS. AMPLIACION POLIZAS Y OTROS .....	28.000,00

Presupuesto Ayuntamiento de Zaragoza. Estado de Gastos. Clasificación Económica

ORG.	FUNC.	ECO.	DENOMINACION DE LA PARTIDA PARA 2004	EUROS
PER	31412	22490	SEGURO VIDA PERSONAL MUNICIPAL Y ASISTENCIA SANITARIA CORPORATIVOS .....	530.000,00
CYP	12111	22491	SEGURO RESPONSABILIDAD CIVIL .....	2.240.890,00
CYP	12111	22492	PRIMAS SEGUROS VARIOS DE ACCIDENTES .....	61.500,00
CYP	12111	22493	SEGURO DE TRANSPORTE (RADAR-CABALLOS) Y EXPOSICIONES .....	6.000,00
CYP	12111	22494	SEGURO RESPONSABILIDAD CIVIL. POLIZA GESTION AXA AURORA IBERICA, S.A. ....	480.810,00
			<b>TOTAL 224 PRIMAS DE SEGUROS .....</b>	<b>3.980.900,00</b>
INF	44112	22520	CANON VERTIDO CONFEDERACION HIDROGRAFICA DEL EBRO .....	540.000,00
			<b>TOTAL 225 TRIBUTOS .....</b>	<b>540.000,00</b>
MAM	44411	22600	ALFARDAS, CANON DE RIEGO Y MANTENIMIENTO DE ALARMAS .....	3.090,00
ALC	11111	22610	GASTOS DE REPRESENTACION DE LA CORPORACION .....	222.209,00
ALC	11112	22610	APORTACION AL FUNCIONAMIENTO DE LOS GRUPOS MUNICIPALES .....	320.227,00
ALC	11113	22610	RELACIONES INSTITUCIONALES .....	25.257,00
ALC	11114	22610	SERVICIO DE PROTOCOLO DE LA CORPORACION Y RELACIONES PUBLICAS .....	313.027,00
ALC	11115	22610	GASTOS DIVERSOS. GABINETE DE ALCALDIA .....	15.786,00
BAR	46311	22610	ALCALDES DE BARRIO. GASTOS DE REPRESENTACION .....	140.000,00
PRE	11111	22610	MATERIAL, GASTOS FUNCIONAMIENTO Y REPRESENTACION PRESIDENCIA .....	35.000,00
ALC	11114	22611	GASTOS PROTOCOLO PROMOCION DE LA CIUDAD .....	70.000,00
ALC	46611	22620	PUBLICIDAD .....	217.057,00
CON	62231	22620	GASTOS FUNCIONAMIENTO OFICINA DE INFORMACION AL CONSUMIDOR .....	25.000,00
CYP	12152	22620	ANUNCIOS POR CUENTA DE PARTICULARES (AMPLIABLE) .....	0,00
GUR	12111	22620	PUBLICACION BOLETINES OFICIALES (AMPLIABLE) .....	40.000,00
GUR	43216	22620	CAMPAÑA DE COLABORACION EN EL CASCO HISTORICO .....	6.000,00
MAY	31351	22620	DIFUSION Y PUBLICACION ESTUDIO DIAGNOSTICO SITUACION DEL MAYOR EN ZARAGOZA .....	8.000,00
ORG	12111	22620	INSERCIÓN ANUNCIOS OFICIALES A CARGO AYUNTAMIENTO .....	325.000,00
PCI	46111	22620	PROGRAMAS DE PROMOCION Y DIFUSION DISTRITOS Y BARRIOS .....	150.000,00
ALC	46611	22621	SERVICIOS FOTOGRAFICOS Y VIDEOTECA MUNICIPAL .....	120.202,00
MAY	31351	22621	RED DE INFORMACION Y COMUNICACION DEL MAYOR .....	8.000,00
CYP	61161	22630	OTORGAMIENTO DE ESCRITURAS Y HONORARIOS .....	12.000,00
GUR	12111	22630	GASTOS NOTARIALES Y REGISTRALES .....	90.000,00
SEG	12121	22630	MINUTAS Y COSTAS JUDICIALES (AMPLIABLE) .....	72.000,00
GUR	12111	22631	ACTUACIONES CONJUNTAS COLEGIOS PROFESIONALES .....	7.000,00
SEG	12121	22631	ASESORAMIENTO Y DEFENSA LEGAL PERSONAL MUNICIPAL .....	50.000,00
SEG	12121	22632	CUMPLIMIENTO RESOLUCIONES .....	6.000,00
CYT	54111	22660	ACTOS Y CONGRESOS DE CIENCIA Y TECNOLOGIA .....	20.000,00
GUR	43211	22660	DESARROLLO JORNADAS TECNICAS URBANISMO .....	12.000,00
MAY	31351	22660	JORNADAS TECNICAS DEL MAYOR .....	24.000,00
MOD	12812	22660	FORMACION CONTINUA (AMPLIABLE) .....	0,00
CYT	54111	22661	GASTOS REUNION Y FUNC. CONSEJO ASESOR ALCALDE PARA LA SDAD. DEL CONOCIMIENTO .....	24.000,00
MOD	12812	22661	FORMACION CONTINUA, JORNADAS Y CURSOS .....	273.904,00
MOD	12812	22662	REUNIONES Y CONFERENCIAS .....	12.000,00
ACS	31321	22690	PLAN ESTRATEGICO SERVICIOS SOCIALES .....	100.000,00
ACS	31332	22690	AYUDAS URGENCIA TIPO SOCIAL .....	1.119.756,00
ACS	31352	22690	ATENCION AL MALTRATO Y CASA ACOGIDA MUJERES .....	129.138,00
ACS	31353	22690	PICH (9.9.1 Y 2): MANTENIMIENTO, FUNC., ACTIV. Y CONVENIOS C. ABIERTA. MOD. INSERCIÓN .....	19.000,00
ACS	31354	22690	APOYO TECNICO RESIDENCIA CASA AMPARO Y ALBERGUE MUNICIPAL .....	200.000,00
ACS	32311	22690	PIBO (11.1 Y 2): ACTUACIONES TIEMPO LIBRE INFANCIA .....	141.000,00
ACS	32323	22690	PICH (5.1,3 Y 9): ACTUACIONES SOCIALES PROGRAMA EDUCACION .....	124.000,00
ACS	32324	22690	GASTOS DE FUNCIONAMIENTO CASA DE LA MUJER .....	21.036,00
ACS	32325	22690	PROGRAMA FORMACION PARA EL EMPLEO-MUJER Y ACTIVIDADES MUJER (OBJ. 3 FSE) .....	80.000,00

Presupuesto Ayuntamiento de Zaragoza. Estado de Gastos. Clasificación Económica

ORG.	FUNC.	ECO.	DENOMINACION DE LA PARTIDA PARA 2004	EUROS
ACS	32326	22690	PICH (10.2): ACTUACION COLABORACION CENTROS FOGARAL, COMISION ANTISIDA Y OTROS .....	30.051,00
ACS	41311	22690	FUNCIONAMIENTO CENTRO MUNICIPAL PROMOCION SALUD .....	44.200,00
ACS	41312	22690	PROGRAMAS CONTRA LAS DROGODEPENDENCIAS (CAD-CURT) .....	80.000,00
ACS	75111	22690	ASOCIACION «PROYECTOS ENCUENTRO» .....	6.000,00
ACT	46222	22690	GASTOS Y ACTIVIDADES JUNTA MUNICIPAL ACTUR .....	30.000,00
BAR	46311	22690	GASTOS Y ACTIVIDADES BARRIOS RURALES .....	115.000,00
CEN	46212	22690	GASTOS Y ACTIVIDADES JUNTA MUNICIPAL CENTRO .....	24.000,00
CHI	46211	22690	GASTOS Y ACTIVIDADES JUNTA MUNICIPAL CASCO HISTORICO .....	30.000,00
CON	62231	22690	TRIBUNAL DE ARBITRAJE Y CONSUMO .....	20.000,00
CSB	46223	22690	GASTOS Y ACTIVIDADES JUNTA MUNICIPAL CASABLANCA .....	21.000,00
CUL	45111	22690	GASTOS FUNCIONAMIENTO CULTURA .....	7.000,00
CUL	45119	22690	ACTIVIDADES DE PROMOCION Y DIFUSION DE MUSEOS Y PATRIMONIO CULTURAL MUNICIPAL .....	24.000,00
CUL	45311	22690	EXCAVACION, RESTAURACION Y DOCUMENTACION DEL PATRIMONIO ARQUEOLOGICO .....	24.000,00
CYP	12111	22690	INDEMNIZACIONES, GASTOS DIVERSOS E IMPUESTOS .....	10.800,00
CYT	54111	22690	ADMINISTRACION ELECTRONICA .....	61.680,00
DEP	45212	22690	ACTIVIDADES Y SERVICIOS DIRECTOS. SERVICIO INSTALACIONES DEPORTIVAS .....	20.000,00
DLC	46213	22690	GASTOS Y ACTIVIDADES JUNTA MUNICIPAL DELICIAS .....	40.000,00
EDU	42211	22690	PICH (6.10): PROMOCION Y DIFUSION ACTIVIDADES TEATRALES .....	12.000,00
ELR	46224	22690	GASTOS Y ACTIVIDADES JUNTA MUNICIPAL EL RABAL .....	30.000,00
FOM	32211	22690	PROYECTOS AGRUPACION DE DESARROLLO CESARAUGUSTA. INICIATIVA COMUNITARIA .....	41.000,00
GUR	12181	22690	GASTOS FUNCIONAMIENTO EQUIPAMIENTOS .....	6.000,00
GUR	12183	22690	ROTULACION DE VIAS Y FINCAS .....	75.000,00
GUR	43211	22690	MATERIAL, GASTOS FUNCIONAMIENTO Y REPRESENTACION. GERENCIA URBANISMO .....	71.500,00
GUR	43212	22690	MATERIAL TRAB. Y GASTOS COMPLEMENTARIOS PLAN GENERAL Y PLANES INTEGRALES .....	12.000,00
GUR	43219	22690	DESARROLLO FICHA URBANISTICA DE INFORMACION INMOBILIARIA .....	150.000,00
HYE	11113	22690	DIVULGACION, EVALUACION Y SEGUIMIENTO PROGRAMAS DE AYUDAS COMUNITARIAS .....	6.000,00
HYE	61111	22690	RECONOCIMIENTO OBLIGACIONES EJERCICIOS ANTERIORES .....	1.087.893,00
HYE	61172	22690	GASTOS MENORES DE INSPECCION TRIBUTARIA .....	2.000,00
HYE	61173	22690	GASTOS FUNCIONAMIENTO DE INFORMACION Y ASISTENCIA AL CONTRIBUYENTE .....	600,00
HYE	61211	22690	GASTOS MENORES DE UNIDAD CENTRAL DE TESORERIA .....	3.000,00
HYE	61213	22690	GASTOS Y COSTAS DEL PROCEDIMIENTO RECAUDATORIO (AMPLIABLE) .....	7.500,00
INF	43711	22690	GASTOS FUNCIONAMIENTO SERVICIO ALUMBRADO PUBLICO .....	3.000,00
INF	44113	22690	GASTOS FUNCIONAMIENTO. CICLO INTEGRAL DEL AGUA .....	9.000,00
INF	44114	22690	GASTOS DE FUNCIONAMIENTO DEL CENTRO OPERATIVO. INFRAESTRUCTURAS .....	27.000,00
INF	51113	22690	GASTOS FUNCIONAMIENTO SERVICIO PROYECTOS .....	6.000,00
INF	51114	22690	ACTUACIONES REPOSICION DOMINIO PUBLICO .....	2.000,00
INT	61121	22690	GASTOS FUNCIONAMIENTO INTERVENCION GENERAL .....	2.300,00
ISP	41324	22690	CENTRO MUNICIPAL DE PROTECCION ANIMAL .....	180.000,00
ISP	41325	22690	MATERIAL Y OTROS GASTOS DIVERSOS. I.M. SALUD PUBLICA .....	40.000,00
JUV	31323	22690	PLAN JOVEN ZARAGOZA .....	25.000,00
JUV	31325	22690	CIPAJ. GASTOS DE FUNCIONAMIENTO JUVENTUD .....	50.000,00
JUV	32321	22690	ANIMACION Y ACTUACIONES EN CASAS DE JUVENTUD .....	1.147.454,00
LAL	46217	22690	GASTOS Y ACTIVIDADES JUNTA MUNICIPAL LA ALMOZARA .....	30.000,00
LFU	46216	22690	GASTOS Y ACTIVIDADES JUNTA MUNICIPAL LAS FUENTES .....	30.000,00
LIM	44211	22690	GESTION DE PUNTOS LIMPIOS .....	540.000,00
LIM	44212	22690	RECOGIDA ENVASES LIGEROS .....	42.000,00
MAM	44411	22690	MATERIALES Y GASTOS DE FUNCIONAMIENTO. MEDIO AMBIENTE .....	14.000,00
MAY	31351	22690	ACTIVIDADES CENTROS DE CONVIVENCIA TERCERA EDAD .....	224.000,00
MER	72411	22690	COMERCIO. AYUDAS .....	124.800,00
MOD	12111	22690	PLAN DE CALIDAD .....	278.615,00
MOV	51171	22690	GASTOS DE FUNCIONAMIENTO TRAFICO .....	6.000,00
OLI	46218	22690	GASTOS Y ACTIVIDADES JUNTA MUNICIPAL OLIVER .....	30.000,00

Presupuesto Ayuntamiento de Zaragoza. Estado de Gastos. Clasificación Económica

ORG.	FUNC.	ECO.	DENOMINACION DE LA PARTIDA PARA 2004	EUROS
ORG	12111	22690	GASTOS DE FUNCIONAMIENTO REGIMEN INTERIOR .....	6.000,00
ORG	12521	22690	GASTOS MANTEN. Y ACTUALIZACION PADRON MPAL. HABITANTES Y FUNCION. ESTADISTICA .....	12.000,00
PCI	46111	22690	ACTUACIONES URGENTES. PARTICIPACION CIUDADANA .....	60.000,00
PEI	22311	22690	GASTOS DE FUNCIONAMIENTO CUERPO BOMBEROS Y PROTECCION CIVIL .....	15.000,00
PEI	22411	22690	TALLER DE MANTENIMIENTO DE EXTINTORES .....	15.000,00
PEI	22412	22690	TALLER DE MANTENIMIENTO DE EQUIPOS RESPIRATORIOS .....	9.000,00
PER	12811	22690	MATERIAL FICHAS CONTROL .....	4.000,00
PJA	43611	22690	MATERIAL AULA DE LA NATURALEZA .....	10.000,00
POL	22211	22690	GASTOS DIVERSOS POLICIA LOCAL .....	55.000,00
POL	22213	22690	ACADEMIA POLICIA LOCAL .....	94.000,00
PRE	72411	22690	GASTOS FUNCIONAMIENTO REDES DE CIUDADES .....	120.000,00
PRE	72412	22690	PROGRAMAS Y CALIDAD Y PLAN ESTRATEGICO .....	80.000,00
PYC	72411	22690	ESTUDIOS, PROMOCION Y DIFUSION DE LA CIUDAD .....	200.000,00
SEG	12121	22690	GASTOS DE FUNCIONAMIENTO. ASESORIA JURIDICA .....	3.090,00
SIS	46225	22690	GASTOS Y ACTIVIDADES JUNTA MUNICIPAL SANTA ISABEL.....	21.000,00
SJO	46215	22690	GASTOS Y ACTIVIDADES JUNTA MUNICIPAL SAN JOSE .....	30.000,00
SPS	41212	22690	PREVENCION Y SALUD LABORAL .....	75.000,00
SPU	12812	22690	GASTOS DE FUNCIONAMIENTO Y FORMACION DEL AREA DE SERVICIOS PUBLICOS .....	15.464,00
SPU	61161	22690	DAÑOS EN BIENES MUNICIPALES (AMPLIABLE) .....	2.000,00
TOR	46219	22690	GASTOS Y ACTIVIDADES JUNTA MUNICIPAL TORRERO .....	30.000,00
UNI	46214	22690	GASTOS Y ACTIVIDADES JUNTA MUNICIPAL UNIVERSIDAD .....	30.000,00
ACS	31321	22691	PROGRAMA SOLIDARIDAD Y COOPERACION TERCER MUNDO .....	21.035,00
ACS	31332	22691	ACTUACION DESARROLLO VALDEFIERRO .....	18.000,00
ACS	31353	22691	GASTOS MANTENIMIENTO Y FUNCIONAMIENTO. ALBERGUE .....	50.000,00
ACS	32311	22691	PIBO (7.3): BECAS, LIBROS Y COMEDORES.....	32.000,00
ACS	32312	22691	PROGRAMA INTEGRACION MINUSVALIDOS .....	43.000,00
ACS	32316	22691	PICH (9.7.1): MTO. FUN. ACTIV. INTEGRAC. SOCIOCULT. MINORIAS/INMIGRANTES C. CULTURAS .....	122.000,00
ACS	41311	22691	PICH (9.10.4): EDUCACION SEXUAL, PLANIFICACION FAMILIAR, MATERNAJE.....	13.535,00
ACS	41312	22691	PICH (10.5,6 Y 7): ACTUACIONES CONTRA LAS DROGODEPENDENCIAS .....	12.021,00
CYT	54111	22691	APORT. INICIAL CONSTITUCION FUNDACION PARA EL DESARROLLO SDAD. DEL CONOCIMIENTO ...	15.000,00
DEP	45212	22691	TECNODEPORTE .....	12.000,00
EDU	42211	22691	PICH (6.9): PROMOCION Y DIFUSION ACTIVIDADES MUSICALES .....	10.000,00
FOM	72411	22691	GASTOS DE FUNCIONAMIENTO RED C-6 .....	1.500,00
GUR	43211	22691	SISTEMAS DE GESTION DE LA CALIDAD .....	24.000,00
HYE	61213	22691	QUEBRANTO DE MONEDA UNIDAD CENTRAL DE TESORERIA .....	3.000,00
INF	43711	22691	CUMPLIMIENTO NORMATIVA INSPECCION CENTROS DE MANDO .....	25.000,00
INF	51113	22691	AUTORIZACIONES PARA EJECUCION OBRAS .....	15.000,00
INT	61121	22691	GASTOS ADAPTACION DE LA CONTABILIDAD AL P.G.C.P. ....	3.000,00
ISP	41325	22691	GARANTIA DE CALIDAD .....	12.000,00
JUV	31322	22691	JUVENTUD. GASTOS DIVERSOS .....	24.000,00
JUV	31323	22691	OCIO ALTERNATIVO PARA JOVENES .....	200.000,00
JUV	43111	22691	BOLSA DE ALOJAMIENTO PARA JOVENES .....	80.000,00
LIM	44211	22691	MATERIALES Y GASTOS FUNCIONAMIENTO LIMPIEZA PUBLICA .....	9.000,00
MAM	44411	22691	PROGRAMA EDUCACION AMBIENTAL CALIDAD DEL AIRE .....	13.300,00
MAY	31351	22691	CONVENIO PC MAYORES ALMOZARA Y BOMBARDA .....	33.000,00
PCI	46111	22691	GASTOS DE FUNCIONAMIENTO. PARTICIPACION CIUDADANA .....	60.000,00
PEI	22311	22691	GASTOS FUNCIONAMIENTO DE AGRUPACION VOLUNTARIOS DE PROTECCION CIVIL .....	12.000,00
PEI	22411	22691	ESCUELA FORMACION BOMBEROS Y PROTECCION CIVIL (AMPLIABLE) .....	9.000,00
PEI	22412	22691	V CAMPEONATO DE ESPAÑA DE FUTBOL 7 DE BOMBEROS .....	21.080,00
POL	22211	22691	SEGURIDAD E HIGIENE POLICIA LOCAL .....	12.000,00
PRE	72411	22691	PROMOCION EXTERIOR.....	120.000,00
ACS	32311	22692	JORNADAS EDUCACION .....	6.000,00

Presupuesto Ayuntamiento de Zaragoza. Estado de Gastos. Clasificación Económica

ORG.	FUNC.	ECO.	DENOMINACION DE LA PARTIDA PARA 2004	EUROS
CYT	54111	22692	APORTACION SOCIEDAD DE GESTION MILLA DIGITAL .....	15.000,00
EDU	42211	22692	PICH (6.14): PROMOCION Y DIFUSION MUSICA Y DANZA INTERCULTURAL .....	12.000,00
GUR	43211	22692	MEJORA ARCHIVOS URBANISMO .....	12.000,00
HYE	61111	22692	GASTOS DE FUNCIONAMIENTO DEL AREA DE HACIENDA Y ECONOMIA .....	3.000,00
HYE	61213	22692	GASTOS GARANTIAS PROCEDIMIENTO RECAUDATORIO .....	25.000,00
LIM	44211	22692	CAMPAÑA COMUNICACION LIMPIEZA Y RECICLAJE BASURAS .....	24.000,00
MAM	44411	22692	PROYECTOS DIFUSION Y SENSIBILIZACION AMBIENTAL .....	30.000,00
MAY	31351	22692	DESARROLLO DE PROGRAMAS COMPLETOS DEL MAYOR .....	30.666,00
PCI	46111	22692	PROGRAMACIONES CIUDADANAS EN CENTROS CIVICOS Y VIA PUBLICA .....	787.000,00
ACS	31332	22693	PLAN MUNICIPAL DE APOYO A LA FAMILIA .....	180.000,00
ACS	32323	22693	PICH (9.5.5 Y 6) Y (9.8.2): ACTUACIONES PROGRAMAS SOCIALES .....	580.000,00
ACS	32324	22693	CONVENIO ASOCIACION VIUDAS CASA MUJER.....	3.000,00
JUV	32321	22693	PROGRAMAS DE VOLUNTARIADO JUVENIL .....	20.000,00
MAM	44411	22693	PROGRAMAS SENSIBILIZACION GALACHO JUSLIBOL .....	100.000,00
MAY	31351	22693	GASTOS DE FUNCIONAMIENTO DEL MAYOR .....	40.000,00
PCI	46111	22693	CAMPAÑAS, SEMINARIOS, EDICIONES Y PUBLICACIONES .....	60.000,00
ACS	32211	22694	PICH (8.12): ARTESANIA MIMBRE, CUERO, TAPICES, ENCUADERNACION .....	30.900,00
ACS	32323	22694	PICH (6.13): ENCUENTROS INTERGENERACIONALES .....	6.200,00
EDU	42211	22694	ACTIVIDADES EDUCACION. PROGRAMA NORESTE .....	30.000,00
MAY	31351	22694	PLAN DE ADAPTACION DE VIVIENDAS PARA MAYORES.....	133.333,00
PCI	46111	22694	NUEVAS FIGURAS DE PARTICIPACION CIUDADANA .....	60.000,00
ACS	31332	22695	CONVENIO CON LA ASOCIACION DE PARTOS MULTIPLES DE ARAGON .....	18.000,00
ACS	32323	22695	PIBO (11.14): FUNCIONAMIENTO DESARROLLO SOCIAL COMUNITARIO .....	42.000,00
ACS	32324	22695	FORMACION E IGUALDAD PARA LA MUJER (OBJ. 3 FSE) .....	300.000,00
EDU	42211	22695	PROYECTO EDUCATIVO DE CIUDAD .....	6.000,00
MAM	44411	22695	PICH (3.2.1.1): GESTION BIBLIOTECA DEL AGUA Y M. AMBIENTE (REFECTORIO STO. DOMINGO) .....	211.150,00
MAY	31351	22695	PROGRAMA ASOCIACIONISMO Y AYUDAS ASOCIACIONES DEL MAYOR .....	100.000,00
PCI	46111	22695	PROGRAMAS DE LA OFICINA DE APOYO AL CIUDADANO .....	400.000,00
ACS	32311	22696	COMPLEMENTACION ACTIVIDADES Y PROGRAMAS DE INFANCIA .....	2.720.500,00
ACS	32323	22696	ACTUACIONES I.A.I. - BONOBUS .....	18.000,00
MAY	31351	22696	PROGRAMA DE ATENCION GERONTOLOGICA Y JURIDICA .....	20.000,00
MAY	31351	22697	VOLUNTARIADO .....	26.000,00
MAY	31351	22698	AYUDAS DIRECTAS AL MAYOR .....	113.333,00
			<b>TOTAL 226 GASTOS DIVERSOS.....</b>	<b>17.559.189,00</b>
ACS	32324	22700	LIMPIEZA Y MANTENIMIENTO CASA DE LA MUJER .....	70.701,00
GUR	12111	22700	LIMPIEZA COLEGIOS PUBLICOS, PAB. POLIDEPORTIVOS, EDIFICIOS Y DEPENDENCIAS MPALES.....	10.668.000,00
INF	44111	22700	P.M.G.C.A.: EXPLOTACION PLANTA FANGOS CASABLANCA .....	520.000,00
ISP	41325	22700	SERVICIO DE LAVANDERIA .....	8.000,00
LIM	44211	22700	CONTRATO DE LIMPIEZA PUBLICA.....	16.282.115,00
LIM	44212	22700	CONTRATO DE RECOGIDA DE RESIDUOS .....	15.317.000,00
LIM	44213	22700	CONTRATO TRATAMIENTO DE RESIDUOS .....	3.000.000,00
MAM	44411	22700	REPARACION DE CAMINOS E INSTALACIONES RUSTICAS. LIMPIEZA EN ZONAS PUBLICAS .....	20.000,00
LIM	44211	22701	PICH (4.3): MEJORA SERVICIO LIMPIEZA PUBLICA .....	400.000,00
LIM	44211	22702	PIBO (4.4.1): MEJORA SERVICIO LIMPIEZA .....	200.000,00
LIM	44211	22703	REVISION DE PRECIOS CONTRATA DE LIMPIEZA PUBLICA .....	5.120.000,00
LIM	44211	22704	SERVICIO PERMANENTE URGENCIAS LIMPIEZA .....	556.333,00
LIM	44211	22705	LIMPIEZA URBANA RIO HUERVA Y CANAL IMPERIAL .....	211.400,00
ORG	12521	22750	ELECCIONES GENERALES Y AL PARLAMENTO EUROPEO .....	160.952,00
CUL	45119	22760	REDACCION DEL PROYECTO DE AMPLIACION DEL MUSEO PABLO GARGALLO .....	90.000,00
CYP	12111	22760	INFORMATIZACION CEMENTERIO E IMPLANTACION DE UN SISTEMA DE GESTION PATRIMONIAL .....	90.000,00



Presupuesto Ayuntamiento de Zaragoza. Estado de Gastos. Clasificación Económica

ORG.	FUNC.	ECO.	DENOMINACION DE LA PARTIDA PARA 2004	EUROS
CYT	54111	22760	PROYECTO EURICUR .....	15.000,00
EDU	42211	22760	ACTUALIZ. ED. GUIA REC. DIDACTICOS, GUIA ZGZA. EDUCADORA, DISEÑO SOPORTE PAG. WEB .....	12.000,00
GUR	12181	22760	APOYO PROYECTOS Y SONDEOS. CONSERVACION .....	10.000,00
GUR	12185	22760	APOYO PROYECTOS Y SONDEOS. EDIFICACION .....	50.000,00
GUR	41313	22760	PREVENCION LEGIONELLA EQUIPOS CLIMATIZACION E INSTALACIONES .....	78.750,00
GUR	43211	22760	ASISTENCIA TECNICA PREPARACION PROPUESTA PROYECTO CIVITAS.....	110.000,00
GUR	43213	22760	PLAN ESPECIAL CUEVAS DE JUSLIBOL .....	80.000,00
GUR	43214	22760	ESTUDIOS SOLARES, RECORRIDOS, CATAS Y REVEGETACION .....	32.000,00
GUR	43215	22760	INSPECCION TECNICA DE LA EDIFICACION Y OTROS PROYECTOS .....	174.000,00
GUR	43219	22760	ACTUACIONES REVISION CATALOGO EDIFICIOS PROTEGIDOS .....	12.000,00
GUR	51312	22760	ESTUDIOS PLANEAMIENTO IMPLANTACION TRANSPORTE COLECTIVO URBANO Y PERIURB.....	90.000,00
HYE	61111	22760	PROGRAMAS DE INVESTIGACION. DELEGACION HACIENDA Y ECONOMIA .....	60.000,00
INF	41212	22760	PREVENCION RIESGOS LABORALES DEP. INFRAESTRUCTURAS .....	55.000,00
INF	51114	22760	ELABORACION ESTUDIOS GEOTECNICOS Y REDACCION PROYECTOS .....	110.000,00
MAM	44411	22760	REDACCION DE PROYECTOS Y ASISTENCIAS TECNICAS .....	15.000,00
MAY	31351	22760	ESTUDIO DOCUMENTO BASICO, DIAGNOSTICO SITUACION DEL MAYOR EN ZARAGOZA .....	40.000,00
MOD	12813	22760	GASTOS FUNCIONAMIENTO Y ADQUISICION FONDOS NO INVENTARIABLES .....	20.000,00
MOV	51171	22760	ESTUDIOS METRO LIGERO Y TRANSPORTE .....	120.000,00
CMI	12511	22761	ASISTENCIA TECNICA A SISTEMAS Y DESARROLLO .....	66.000,00
CYT	54111	22761	ESTUDIO Y PROMOCION DE APLICACIONES INFORMATICAS BASADAS EN SOFTWARE LIBRE .....	30.000,00
EDU	42211	22761	DIGITALIZACION ARCHIVO SONORO DE LA JOTA ARAGONESA .....	4.000,00
GUR	12185	22761	REDACCION DE PROYECTOS Y DIRECCION DE OBRAS .....	60.000,00
GUR	43211	22761	CONCURSO «CELEBRATION OF CITIES» .....	6.000,00
GUR	43213	22761	ASISTENCIAS EXTERNAS DESARROLLO PLANEAMIENTO Y GESTION DEL P.G.O.U. E INFORMES .....	222.000,00
HYE	61111	22761	DIGITALIZACION DOCUMENTOS AREA DE HACIENDA Y ECONOMIA .....	110.000,00
HYE	61211	22761	CONSULTORIA Y ASISTENCIA DEPURACION BASE DE DATOS FISCAL .....	250.000,00
INF	51113	22761	SUPERVISION SEGURIDAD OBRAS DEPARTAMENTO DE INFRAESTRUCTURAS .....	100.000,00
MAM	44412	22761	PROYECTO «MESA DEL RUIDO» .....	4.000,00
MAY	31351	22761	PLAN ESTRATEGICO .....	4.000,00
MOD	12813	22761	PROYECTOS DE MODERNIZACION .....	349.000,00
CYT	54111	22762	REDACCION ESTUDIOS Y PROYECTO MILLA DIGITAL .....	200.000,00
GUR	43211	22762	CONCURSO ESTACION DEL NORTE, PREMIOS Y ENCARGO PROYECTOS (M.º FOMENTO) .....	420.000,00
GUR	43213	22762	PLAN ESPECIAL SISTEMAS GRALES. CIUDAD DE RELACION CON PIEZAS ESTRATEGICAS P.G. ....	60.000,00
HYE	61111	22762	CONSULTORIA Y ASISTENCIAS TECNICAS .....	30.000,00
MAM	44411	22762	IMPLANTACION AGENDA 21 LOCAL .....	60.000,00
ACS	31341	22790	SERVICIO AYUDA DOMICILIO. MAYORES DISCAPACITADOS.....	4.100.000,00
ACS	31352	22790	SERVICIO TELEASISTENCIA ATENCION MUJERES MALTRATADAS.....	12.021,00
ACS	31353	22790	COMEDOR.ALBERGUE .....	207.116,00
ALC	46611	22790	INFORMACION MUNICIPAL .....	223.576,00
CUL	45119	22790	SERVICIOS CONTROL, ATENCION AL PUBLICO Y MTO. SALAS EXPOS. Y MUSEOS MUNICIPALES .....	900.000,00
CYP	44312	22790	SERVICIOS RELIGIOSOS DEL CEMENTERIO .....	7.072,00
CYT	54111	22790	IMPLANTACION RED INALAMBRICA EN DETERMINADAS ZONAS DE LA CIUDAD .....	40.000,00
DEP	45213	22790	CONTROL PABELLONES DEPORTIVOS.....	4.000.000,00
DEP	45214	22790	CONTRATA DE CONSERVACION Y REPOSICION DE INSTALACIONES DEPORTIVAS .....	1.000.000,00
GUR	12115	22790	MANTENIMIENTO INTEGRAL DE VEHICULOS .....	532.000,00
GUR	12182	22790	CONSERVACION Y MANTENIMIENTO EDIFICIOS CULTURALES, ADMINISTRATIVOS Y SOCIALES .....	2.225.000,00
GUR	12183	22790	ACTUALIZACION INFORMACION INMOBILIARIA .....	126.000,00
GUR	42216	22790	CONSERVACION Y MANTENIMIENTO DE EDIFICIOS ESCOLARES .....	2.939.000,00
HYE	61171	22790	COLABORACION GESTION CATASTRAL .....	25.000,00
INF	44112	22790	EXPLOTACION (C2) DEPURADORA DE LA CARTUJA .....	6.700.000,00
INF	44115	22790	MANTENIMIENTO Y EXPLOTACION DEL ALCANTARILLADO .....	1.750.000,00
JUV	31322	22790	CONTROL Y ATENCION PUBLICO CASA MORLANES .....	88.400,00

Presupuesto Ayuntamiento de Zaragoza. Estado de Gastos. Clasificación Económica

ORG.	FUNC.	ECO.	DENOMINACION DE LA PARTIDA PARA 2004	EUROS
JUV	32322	22790	PROYECTO DE INTEGRACION DE ESPACIOS ESCOLARES .....	475.000,00
MAM	44411	22790	MANTENIMIENTO REDES CONTROL AMBIENTAL .....	270.943,00
MAY	31351	22790	LIMPIEZA Y MANTENIMIENTO CENTROS DE CONVIVENCIA TERCERA EDAD .....	960.000,00
MOD	12116	22790	ATENCION TELEFONICA MUNICIPAL .....	240.472,00
MOV	51171	22790	CONSERVACION DE EQUIPOS SEMAFORICOS .....	1.700.000,00
MOV	51311	22790	SERVICIO PUBLICO TRANSPORTES .....	19.837.146,00
PJA	43611	22790	CONTRATOS CONSERVACION ZONAS VERDES .....	9.442.690,00
POL	51172	22790	SERVICIO DE GRUA .....	1.000.000,00
ACS	31342	22791	SERVICIO TELEASISTENCIA TERCERA EDAD .....	687.266,00
INF	44112	22791	EXPLOTACION DEPURADORA ALMOZARA .....	780.000,00
INF	44115	22791	MANTENIMIENTO, MONTAJE Y LECTURA CONTADORES AGUA POTABLE .....	1.400.000,00
JUV	32322	22791	BANCO DE ACTIVIDADES PARA JOVENES .....	120.000,00
MOV	51311	22791	REVISIONES SERVICIO PUBLICO TRANSPORTES .....	4.134.885,00
PJA	43611	22791	CONSERVACION Y MANTENIMIENTO DE FUENTES .....	917.703,00
ACS	31342	22792	PIBO: SAD Y TELEASISTENCIA .....	50.000,00
JUV	32322	22792	PROGRAMAS ACTIVIDADES EN MATERIA DE JUVENTUD. PROGRAMAS NORESTE .....	300.000,00
PJA	43611	22792	CONSERVACION ZONAS VERDES COLEGIOS PUBLICOS .....	66.000,00
JUV	32322	22793	PICH (5.4): PROYECTO INTEGRACION ESPACIOS ESCOLARES .....	68.731,00
JUV	32322	22794	PIBO (7.8): P.I.E.E.S. PRIMARIA .....	68.731,00
JUV	32322	22795	PIBO (7.2): P.I.E.E.S. SECUNDARIA .....	21.904,00
			<b>TOTAL 227 TRABAJOS REALIZADOS POR OTRAS EMPRESAS .....</b>	<b>123.189.907,00</b>
			<b>TOTAL 22 MATERIAL, SUMINISTROS Y OTROS .....</b>	<b>160.025.069,00</b>
PER	12811	23010	DIETAS Y GASTOS DE VIAJE PERSONAL .....	50.000,00
			<b>TOTAL 230 DIETAS .....</b>	<b>50.000,00</b>
PER	12811	23100	TRANSPORTE DE PERSONAL .....	43.333,00
			<b>TOTAL 231 LOCOMOCION .....</b>	<b>43.333,00</b>
			<b>TOTAL 23 INDEMNIZACIONES POR RAZON DEL SERVICIO .....</b>	<b>93.333,00</b>
			<b>TOTAL 2 GASTOS EN BIENES CORRIENTES Y SERVICIOS .....</b>	<b>172.572.109,00</b>
CAF	01111	31004	IBERCAJA 96 (750) C-05 .....	66.300,00
CAF	01111	31005	IBERCAJA 96 (750) C-89 .....	65.700,00
CAF	01111	31006	IBERCAJA 97 (1100) C-13000 .....	102.000,00
CAF	01111	31010	LA CAIXA R92 (1875) .....	168.600,00
CAF	01111	31011	LA CAIXA R92 (4500) .....	455.100,00
CAF	01111	31012	LA CAIXA 93 (1000) .....	92.700,00
CAF	01111	31013	LA CAIXA 96 (1138) .....	100.200,00
CAF	01111	31014	LA CAIXA 2003 .....	247.000,00
CAF	01111	31015	CAJA ESPAÑA 96 (2000) .....	160.000,00
CAF	01111	31024	CAI 96 (1000) .....	55.600,00
CAF	01111	31025	CAI 97 (1400) .....	129.000,00
CAF	01111	31026	CAI R97 (4856) .....	608.700,00
CAF	01111	31027	CAI 2001(1000) .....	182.000,00
CAF	01111	31028	CAI 2002 .....	187.600,00
CAF	01111	31031	BANCO SANTANDER CENTRAL HISPANO 2000 (1600) .....	259.600,00
CAF	01111	31032	WESTDEUTSCHE LANDESBANK GIROZENTRALE R97 (3000) .....	244.100,00
CAF	01111	31033	DEXIA BANCO LOCAL 97 (2000) .....	163.600,00



Presupuesto Ayuntamiento de Zaragoza. Estado de Gastos. Clasificación Económica

ORG.	FUNC.	ECO.	DENOMINACION DE LA PARTIDA PARA 2004	EUROS
CAF	01111	31034	BILBAO BIZKAIA KUTXA 97 (1000) .....	99.900,00
CAF	01111	31035	BANCO CENTRAL HISPANOAMERICANO R97 (9026) .....	1.127.700,00
CAF	01111	31036	DEXIA BANCO LOCAL 2.º-97 (2000) .....	190.500,00
CAF	01111	31037	DEXIA 2003 .....	188.100,00
CAF	01111	31040	INSTITUTO CREDITO OFICIAL R97 (8825) .....	941.300,00
CAF	01111	31041	INSTITUTO CREDITO OFICIAL 97 (1550) .....	184.700,00
CAF	01111	31042	INSTITUTO DE CREDITO OFICIAL 98, 1.º .....	390.600,00
CAF	01111	31043	INSTITUTO DE CREDITO OFICIAL 98, 2.º .....	200.100,00
CAF	01111	31044	INSTITUTO CREDITO OFICIAL 1.º-99 (2000) .....	288.800,00
CAF	01111	31045	INSTITUTO CREDITO OFICIAL 2.º-99 (1270) .....	185.000,00
CAF	01111	31046	BANCO CREDITO LOCAL R97 (17718) .....	2.269.000,00
CAF	01111	31047	BANCO CREDITO LOCAL 2000 (900) .....	146.700,00
CAF	01111	31048	B.C.L.E. 2001 (1000) .....	182.000,00
CAF	01111	31049	BANCO CREDITO LOCAL 2002 .....	429.500,00
CAF	01111	31051	B.C.L. 2003 .....	320.200,00
CAF	01111	31052	B.C.L. 2003, 2.º .....	634.400,00
CAF	01111	31080	B.B.V.A. 2003 .....	320.200,00
CAF	01111	31081	BANCO BILBAO VIZCAYA 97 (1500) .....	176.700,00
CAF	01111	31082	BANCO BILBAO VIZCAYA 98 (1000) .....	125.100,00
CAF	01111	31083	BANCO BILBAO VIZCAYA 99 (1500) .....	208.400,00
CAF	01111	31084	BANCO BILBAO VIZCAYA ARGENTARIA 2000 (2000) .....	336.800,00
CAF	01111	31085	B.B.V.A. 2001 (2050) .....	360.100,00
CAF	01111	31086	B.S.C.H. 2001 (1000) .....	175.800,00
CAF	01111	31087	B.B.V.A. 2002 .....	429.500,00
CAF	01111	31097	BANCO CENTRAL. SUBVENCION DE INTERESES .....	18.000,00
CAF	01111	31098	OPERACIONES DE TESORERIA .....	1.228.500,00
CAF	01111	31099	COSTES CAPTACION PASIVOS FINANCIEROS 2004 .....	735.000,00
			<b>TOTAL 310 INTERESES.....</b>	<b>15.180.400,00</b>
			<b>TOTAL 31 DE PRESTAMOS DEL INTERIOR .....</b>	<b>15.180.400,00</b>
HYE	61311	34200	INTERESES DE DEMORA .....	1.400.000,00
			<b>TOTAL 342 INTERESES DE DEMORA .....</b>	<b>1.400.000,00</b>
CAF	01111	34900	COSTES REMESA, OBTENCION FONDOS Y COTIZACION TITULOS BOLSA .....	10.700,00
CAF	01111	34901	COMISIONES AVALES Y OPERACIONES FINANCIERAS .....	90.500,00
			<b>TOTAL 349 OTROS GASTOS FINANCIEROS .....</b>	<b>101.200,00</b>
			<b>TOTAL 34 DE DEPOSITOS, FIANZAS Y OTROS .....</b>	<b>1.501.200,00</b>
			<b>TOTAL 3 GASTOS FINANCIEROS .....</b>	<b>16.681.600,00</b>
CUL	45111	41000	ORGANISMO AUTONOMO DE ARTES ESCENICAS E IMAGEN .....	3.717.550,00
CUL	75111	41000	ORGANISMO AUTONOMO DE TURISMO .....	1.306.387,00
EDU	42211	41000	ORGANISMO AUTONOMO EDUCACION Y BIBLIOTECAS .....	6.366.400,00
FOM	32211	41000	ORGANISMO AUTONOMO INSTITUTO MUNICIPAL DE EMPLEO Y FOMENTO EMPRESARIAL .....	3.736.590,00
CUL	75111	41001	O.A. TURISMO: PLAN EXCELENCIA TURISTICA .....	300.000,00
FOM	32211	41001	O.A. IMEFEZ: CONVENIO CON ASOCIACIONES EMPRESARIALES Y SINDICALES .....	877.362,00
FOM	32211	41002	O.A. IMEFEZ: APORTACION PROYECTO @LIS .....	36.048,00
			<b>TOTAL 410 A ORGANISMOS AUTONOMOS ADMINISTRATIVOS DE LA ENTIDAD LOCAL .....</b>	<b>16.340.337,00</b>
			<b>TOTAL 41 A ORGANISMOS AUTONOMOS ADMINISTRATIVOS DE LA ENTIDAD LOCAL .....</b>	<b>16.340.337,00</b>

Presupuesto Ayuntamiento de Zaragoza. Estado de Gastos. Clasificación Económica

ORG.	FUNC.	ECO.	DENOMINACION DE LA PARTIDA PARA 2004	EUROS
ACS	32316	44000	PICH (9.7.1): CONVENIO CON S.M.R.U. INSERCIÓN SOCIOLABORAL MINORIAS/INMIGRANTES.....	105.000,00
CUL	45115	44000	APORTACION A AUDIORAMA ZARAGOZA, S.A. ....	2.619.000,00
CUL	45116	44000	SOCIEDAD MUNICIPAL ZARAGOZA CULTURAL, S.A. ....	4.500.000,00
DEP	45211	44000	APORTACION A ZARAGOZA DEPORTE MUNICIPAL, S.A.....	2.852.000,00
VIV	43111	44000	A LA S.M.R.U. DIFUSIÓN Y COMUNICACIÓN PROYECTOS Y ACTIVIDADES .....	20.000,00
VIV	43112	44000	APORTACION A LA S.M.R.U. PARA GASTOS EXPLOTACION .....	600.000,00
VIV	43112	44001	A LA S.M.R.U. MANTENIMIENTO VIVIENDAS ALQUILER .....	100.000,00
VIV	43112	44002	A LA S.M.R.U. GASTOS FINANCIEROS PROGRAMA 1.000 VIVIENDAS ALQUILER .....	811.007,00
VIV	43112	44003	A LA S.M.R.U. PROGRAMA PREVENTIVO DE MANTENIMIENTO EDIFICIOS ALQUILER .....	60.000,00
VIV	43112	44004	A LA S.M.R.U. CONVENIO COORDINADORA VIVIENDAS PERIFERICAS .....	24.000,00
VIV	43112	44005	A LA S.M.R.U. NUEVO PROGRAMA VIVIENDAS ALQUILER .....	344.000,00
			<b>TOTAL 440 APORTACIONES A SOCIEDADES MERCANTILES, MUNICIPALES O PROVINCIALES .....</b>	<b>12.035.007,00</b>
			<b>TOTAL 44 A EMPRESAS DE LA ENTIDAD LOCAL .....</b>	<b>12.035.007,00</b>
FOM	72411	46700	APORTACION MUNICIPAL CONSORCIO PROEXPO ZARAGOZA 2008 .....	722.000,00
			<b>TOTAL 467 A CONSORCIOS .....</b>	<b>722.000,00</b>
			<b>TOTAL 46 A ENTIDADES LOCALES .....</b>	<b>722.000,00</b>
CYT	54111	47000	CONVENIO EMPRESARIOS DE INFORMÁTICA DE ZARAGOZA .....	12.000,00
SPU	72411	47000	SUBVENCIÓN TAXISTAS. ACTIVIDADES FORMATIVAS Y PROMOCIÓN SERVICIO .....	10.818,00
SPU	72411	47001	SUBVENCIÓN TAXISTAS. PUBLICACIÓN ESTUDIO ESTRATÉGICO .....	7.212,00
			<b>TOTAL 470 A EMPRESAS PRIVADAS .....</b>	<b>30.030,00</b>
			<b>TOTAL 47 A EMPRESAS PRIVADAS .....</b>	<b>30.030,00</b>
ACS	31321	48000	SOLIDARIDAD CON EL TERCER MUNDO .....	300.000,00
ACS	31332	48000	SUBVENCIÓNES Y CONVENIOS DE ACCIÓN SOCIAL .....	330.000,00
ACS	31341	48000	CONVENIO CON LA CARIDAD .....	37.080,00
ACS	31351	48000	CONCIERTO HOGAR SAN EUGENIO .....	35.906,00
ACS	31353	48000	PICH (9.9.2.3): AYUDAS TRANSEUNTES. CASA ABIERTA. MÓDULO INSERCIÓN .....	6.000,00
ACS	32311	48000	CONVENIO C.T.L. CUCO .....	64.839,00
ACS	32312	48000	CONVENIO FUNDACIÓN BENITO ARDID .....	46.429,00
ACS	32324	48000	CONVENIO ASOCIACIÓN VECINOS MANUEL VIOLA .....	15.477,00
ACS	32325	48000	CONVENIO FUNDACIÓN EL TRANVIA (CENTRO MUNICIPAL TRAMALENA) .....	109.071,00
ACS	32326	48000	PICH (10.2): CONVENIO COMISIÓN CIUDADANA ANTISIDA .....	66.112,00
ACS	41312	48000	CONVENIO PROYECTO HOMBRE .....	49.000,00
ALC	31332	48000	A LA VIUDA DE DON MIGUEL LÓPEZ DE GERA .....	15.532,00
JUV	32322	48000	AYUDAS ALQUILER Y BOLSA VIVIENDAS PARA JOVENES .....	339.000,00
ACS	31321	48001	CONVENIO «EL TRANVIA» .....	105.238,00
ACS	31332	48001	CONVENIO CON DISMINUIDOS FÍSICOS ARAGÓN.....	81.157,00
ACS	31353	48001	PICH (9.9.1 Y 2): CONVENIO CON MAPISER .....	54.091,00
ACS	32311	48001	COMUNIDAD HERMANAS M. AUXILIADORA (C.T.L. SIN MUGAS) .....	15.786,00
ACS	32312	48001	CONVENIO ADISLAF. RESIDENCIA .....	60.101,00
ACS	32323	48001	SUBVENCIÓN COMEDOR SOCIAL LA CARIDAD .....	31.253,00
ACS	41311	48001	CONVENIO CON AZAJER .....	12.000,00
ACS	31332	48002	BECAS ATENCIONES SOCIALES .....	60.101,00
ACS	31353	48002	CONVENIO HERMANDAD REFUGIO .....	24.000,00
ACS	32311	48002	CONVENIO KAIROS Y ZASCANDIL C.T.L. LA JOTA .....	118.128,00
ACS	32312	48002	CONVENIO O.N.C.E. ....	15.000,00
ACS	41311	48002	PICH (9.10.4): CONVENIO CON ASOCIACIÓN VÍA LÁCTEA .....	38.465,00
ACS	31332	48003	CONVENIO EX-TRABAJADORES BASE AEREA .....	9.000,00

Presupuesto Ayuntamiento de Zaragoza. Estado de Gastos. Clasificación Económica

ORG.	FUNC.	ECO.	DENOMINACION DE LA PARTIDA PARA 2004	EUROS
ACS	32311	48003	PIBO: CONVENIO LUDOTECA OLIVERTETE .....	59.182,00
ACS	32312	48003	CONVENIO FUNDACION REY ARDID: PROGRAMA DISCAPACITADOS MENTALES .....	12.000,00
ACS	32311	48004	CONVENIO C.T.L. PANDORA .....	40.932,00
ACS	32312	48004	CONVENIO FUNDACION REY ARDID: PROGRAMA VOLUNTARIADO INFANCIA Y SALUD MENTAL.....	60.101,00
ACS	32311	48005	CONVENIO C.T.L. OS MESACHES .....	37.149,00
ACS	31332	48006	CONVENIO CON AMAGGEMA .....	15.025,00
ACS	32311	48006	CONVENIO C.T.L. LA CIGÜEÑA.....	41.143,00
ACS	31332	48007	CONVENIO CON ATECEA .....	30.050,00
ACS	32311	48007	CONVENIO C.T.L. CADENETA .....	146.629,00
ACS	32311	48008	CONVENIO C.T.L. EL TREBOL .....	74.180,00
ACS	32311	48009	CONVENIO C.T.L. A BOLOS .....	59.420,00
			<b>TOTAL 480 ATENCIONES BENEFICAS Y ASISTENCIALES .....</b>	<b>2.614.577,00</b>
ACS	32324	48100	CONCURSOS Y PREMIOS CASA MUJER .....	3.006,00
JUV	31325	48100	ANTENAS INFORMATIVAS .....	27.401,00
			<b>TOTAL 481 PREMIOS, BECAS Y PENSIONES DE ESTUDIO E INVESTIGACION .....</b>	<b>30.407,00</b>
ACS	31321	48900	CONVENIO CENTRO SOCIOLABORAL SERPI .....	48.081,00
ACS	31332	48900	ACTUACIONES ACCION SOCIAL DESARROLLO VALDEFIERRO .....	18.000,00
ACS	31342	48900	CONVENIO REPARACIONES EN VIVIENDAS TERCERA EDAD SIN RECURSOS .....	60.000,00
ACS	32211	48900	PICH (8.3 Y 4) Y (8.8.1): ACTUACIONES FORMACION-EMPLEO .....	901.215,00
ACS	32311	48900	PICH: ACTUACIONES DE INFANCIA TIEMPO LIBRE .....	171.000,00
ACS	32313	48900	CONVENIO ASOCIACION PROMOCION GITANA .....	24.000,00
ACS	32316	48900	CONVENIO COLEGIO ABOGADOS SERVICIO INTERPRETES CASA CULTURAS .....	60.000,00
ACS	32323	48900	CONVENIO CRUZ ROJA .....	36.061,00
ACS	32324	48900	CONVENIO AINKAREN .....	12.000,00
ACS	41311	48900	CONVENIO CON OMSIDA .....	15.025,00
ACS	42211	48900	PIBO (7.9 Y 10): ACTUACIONES SOCIALES PROGRAMA EDUCACION .....	25.505,00
ACS	72411	48900	PIBO (10.1): PROMOCION Y APOYO EMPRESAS ECONOMIA SOCIAL .....	300.000,00
ACT	46222	48900	COMISION DE FESTEJOS. JUNTA MUNICIPAL ACTUR .....	9.000,00
ALC	11113	48900	A LA FEDERACION ARAGONESA DE MUNICIPIOS Y PROVINCIAS .....	97.756,00
ALC	72411	48900	CONVENIO ASOCIACIONES AUTONOMOS .....	40.000,00
ALC	75111	48900	CONVENIO ARAGON RUTAS.....	12.000,00
BAR	46311	48900	COMISIONES DE FESTEJOS. BARRIOS RURALES .....	65.000,00
CEN	46212	48900	SUBVENCION A AMPAS. CENTRO .....	9.260,00
CHI	46211	48900	SUBVENCION A AA.VV. CASCO HISTORICO .....	14.000,00
CON	62231	48900	APOYO A ASOCIACIONES DE CONSUMIDORES.....	18.500,00
CSB	46223	48900	SUBVENCION A AMPAS. CASABLANCA.....	8.500,00
CUL	45119	48900	APORTACION ANUAL A LA FUNDACION 2008 .....	200.000,00
DLC	46213	48900	SUBVENCION A AA.VV. DELICIAS .....	22.000,00
ELR	46224	48900	COMISION DE FESTEJOS. JUNTA MUNICIPAL EL RABAL .....	9.000,00
FOM	32211	48900	APORTACION A ENTIDADES DE LA A.D. CESARAUGUSTA. INICIATIVA COMUNITARIA EQUAL .....	121.500,00
FOM	72411	48900	PLAN ESTRATEGICO DE ZARAGOZA Y SU AREA DE INFLUENCIA .....	3.500,00
GUR	43211	48900	CONVENIO COLABORACION AYUNTAMIENTO - INSTITUCIONES PUBLICAS .....	30.000,00
ISP	41325	48900	CONVENIOS CON INSTITUCIONES .....	43.200,00
JUV	31325	48900	CIPAJ. CONCIERTO CON UNIVERSIDAD .....	37.080,00
LAL	46217	48900	SUBVENCIONES A AA.VV. LA ALMOZARA.....	10.000,00
LFU	46216	48900	SUBVENCION A AMPAS. LAS FUENTES .....	3.720,00
OLI	46218	48900	COMISIONES FESTEJOS JUNTA MUNICIPAL OLIVER-VALDEFIERRO .....	8.000,00
ORG	12521	48900	COLABORACION ENTIDADES GESTION FUNCION ESTADISTICA .....	25.000,00
PCI	46111	48900	APORTACION REDES DE DEMOCRACIA PARTICIPATIVA. KALEIDOS RED .....	12.000,00

Presupuesto Ayuntamiento de Zaragoza. Estado de Gastos. Clasificación Económica

ORG.	FUNC.	ECO.	DENOMINACION DE LA PARTIDA PARA 2004	EUROS
PER	31412	48900	FONDO SOCIAL .....	30.000,00
SIS	46225	48900	COMISION DE FESTEJOS. JUNTA MUNICIPAL SANTA ISABEL .....	6.000,00
SJO	46215	48900	SUBVENCION A AMPAS. SAN JOSE .....	7.620,00
SPU	61161	48900	CONVENIO RECOGIDA VOLUMINOSOS Y OTROS .....	230.000,00
TOR	46219	48900	SUBVENCION A AMPAS. TORRERO .....	4.940,00
UNI	46214	48900	SUBVENCION A AMPAS. UNIVERSIDAD .....	14.180,00
ACS	31332	48901	ASOCIACION DONANTES DE SANGRE .....	12.000,00
ACS	31342	48901	SERVICIO AYUDA A DOMICILIO PERSONAS CON CARGAS FAMILIARES .....	391.000,00
ACS	32311	48901	CONVENIO AATEDA.....	6.000,00
ACS	32312	48901	CONVENIO AGRUPACION SORDOS: SUPRESION BARRERAS COMUNICACION .....	80.000,00
ACS	32313	48901	CONVENIO D.G.A., AYUNTAMIENTO ZARAGOZA Y SECRETARIADO NACIONAL GITANO .....	24.000,00
ACS	32316	48901	PROYECTO AUTOAYUDA PARA INMIGRANTES .....	30.000,00
ACS	32323	48901	CONVENIO CARITAS .....	67.000,00
ACS	32324	48901	CONVENIO COLEGIO OFICIAL ABOGADOS ASESORIA JURIDICA MUJER .....	36.061,00
ACT	46222	48901	SUBVENCION A AMPAS. ACTUR .....	12.200,00
ALC	11113	48901	A LA FEDERACION ESPAÑOLA DE MUNICIPIOS Y PROVINCIAS .....	30.549,00
ALC	45119	48901	CONVENIO FEDERACION ARAGONESA DE COROS .....	30.000,00
ALC	72411	48901	CONVENIO TRADIME .....	30.000,00
BAR	46311	48901	SUBVENCION A ASOCIACIONES DE VECINOS. JUNTAS VECINALES .....	40.000,00
CEN	46212	48901	SUBVENCION A AA.VV. CENTRO .....	7.000,00
CHI	46211	48901	SUBVENCIONES A ENTIDADES CIUDADANAS. CASCO HISTORICO.....	17.000,00
CSB	46223	48901	SUBVENCIONES A ENTIDADES CIUDADANAS. CASABLANCA .....	7.500,00
CUL	45119	48901	CONVENIO ASOCIACION CULTURAL EL CACHIRULO. PROYECTO PROMOCION DE LA JOTA .....	40.000,00
CYT	54111	48901	APORTACION A LA FUNDACION PARA EL DESARROLLO DE LA SOCIEDAD DEL CONOCIMIENTO .....	120.000,00
DLC	46213	48901	SUBVENCION A AMPAS. DELICIAS .....	11.740,00
ELR	46224	48901	SUBVENCION A AMPAS. EL RABAL.....	14.700,00
FOM	32211	48901	CONVENIOS CON ENTIDADES PUBLICAS O PRIVADAS .....	145.072,00
FOM	72411	48901	APORTACION A LA AGRUPACION ECONOMICA DE INTERES EUROPEO RED DE CIUDADES C-6 .....	12.000,00
JUV	32321	48901	CONSEJO DE LA JUVENTUD DE ZARAGOZA .....	103.838,00
LAL	46217	48901	SUBVENCION A AMPAS. LA ALMOZARA .....	6.620,00
LFU	46216	48901	COMISION FESTEJOS. JUNTA MUNICIPAL LAS FUENTES .....	8.000,00
MAM	44411	48901	CONVENIOS DE MEDIO AMBIENTE.....	251.066,00
OLI	46218	48901	SUBVENCION A AA.VV. OLIVER-VALDEFIERRO .....	8.000,00
PCI	46111	48901	PROGRAMAS DE APOYO MANTENIMIENTO GRANDES FEDERACIONES CIUDADANAS .....	72.000,00
PER	31412	48901	FONDO REPRESENTACION SINDICAL .....	50.000,00
SIS	46225	48901	SUBVENCION A AMPAS. SANTA ISABEL .....	11.500,00
SJO	46215	48901	COMISION FESTEJOS. JUNTA MUNICIPAL SAN JOSE .....	8.000,00
TOR	46219	48901	SUBVENCIONES A AA.VV. TORRERO.....	10.000,00
UNI	46214	48901	COMISION FESTEJOS. JUNTA MUNICIPAL UNIVERSIDAD .....	8.000,00
ACS	31332	48902	AYUDAS PARA FAMILIARES DE ENFERMOS ASISTIDOS .....	594.409,00
ACS	32312	48902	CONVENIO AUTISMO ARAGON .....	30.000,00
ACS	32316	48902	FONDO DE AYUDAS VIVIENDA ALQUILER INMIGRANTES .....	60.102,00
ACS	32323	48902	CONVENIO HERMANDAD SANGRE DE CRISTO .....	72.121,00
ACT	46222	48902	SUBVENCIONES A AA.VV. ACTUR .....	11.000,00
ALC	11113	48902	APORTACION FEDERACION ARAGONESA MUNICIPIOS. ASAMBLEA ANUAL .....	6.000,00
ALC	45119	48902	CONVENIO ASOCIACION AMIGOS PALEONTOLOGIA UZ.....	9.000,00
BAR	46311	48902	SUBVENCIONES A ENTIDADES CIUDADANAS RURALES .....	80.000,00
CEN	46212	48902	SUBVENCIONES A ENTIDADES CIUDADANAS. CENTRO .....	4.000,00
CHI	46211	48902	COMISIONES DE FESTEJOS DEL CASCO HISTORICO .....	8.000,00
CSB	46223	48902	COMISION DE FESTEJOS. JUNTA MUNICIPAL CASABLANCA.....	6.000,00
CYT	54111	48902	CONVENIO ASOCIACION USUARIOS DE INTERNET .....	12.000,00
DLC	46213	48902	COMISIONES DE FESTEJOS. JUNTA MUNICIPAL DELICIAS .....	20.000,00

Presupuesto Ayuntamiento de Zaragoza. Estado de Gastos. Clasificación Económica

ORG.	FUNC.	ECO.	DENOMINACION DE LA PARTIDA PARA 2004	EUROS
ELR	46224	48902	SUBVENCIONES A AA.VV. EL RABAL .....	17.000,00
FOM	72411	48902	APORTACION MUNICIPAL PROGRAMA @LIS .....	4.928,00
JUV	32321	48902	FONDO DE AYUDAS Y SUBVENCION A ASOCIACION PARA ACTIVIDADES JUVENILES.....	164.800,00
LAL	46217	48902	COMISION FESTEJOS. JUNTA MUNICIPAL LA ALMOZARA .....	8.000,00
LFU	46216	48902	SUBVENCION A AA.VV. LAS FUENTES .....	11.000,00
OLI	46218	48902	SUBVENCIONES A ENTIDADES CIUDADANAS. OLIVER-VALDEFIERRO .....	5.000,00
SIS	46225	48902	SUBVENCIONES A AA.VV. SANTA ISABEL .....	2.490,00
SJO	46215	48902	SUBVENCION A AA.VV. SAN JOSE .....	10.000,00
TOR	46219	48902	COMISION FESTEJOS. JUNTA MUNICIPAL TORRERO .....	8.000,00
UNI	46214	48902	SUBVENCION A AA.VV. UNIVERSIDAD .....	11.000,00
ACS	31332	48903	CONVENIO CON LA ASOCIACION DE FAMILIAS NUMEROSAS DE ARAGON .....	49.524,00
ACS	32316	48903	SERVICIO MEDIACION SOCIAL INTERCULTURAL .....	96.162,00
ACT	46222	48903	SUBVENCIONES A ENTIDADES CIUDADANAS. ACTUR .....	9.000,00
ALC	11113	48903	CONVENIO IACOM .....	30.051,00
BAR	46311	48903	SUBVENCION A AMPAS RURALES .....	13.400,00
CHI	46211	48903	SUBVENCION A AMPAS. CASCO HISTORICO .....	6.740,00
CSB	46223	48903	SUBVENCIONES A AA.VV. CASABLANCA .....	2.490,00
CYT	54111	48903	CONVENIO ASOCIACIONES DE SOFTWARE LIBRE DE ZARAGOZA .....	12.000,00
DLC	46213	48903	SUBVENCIONES A ENTIDADES CIUDADANAS. DELICIAS .....	20.000,00
ELR	46224	48903	SUBVENCIONES A ENTIDADES CIUDADANAS. EL RABAL .....	17.000,00
LAL	46217	48903	SUBVENCIONES A ENTIDADES CIUDADANAS. LA ALMOZARA .....	5.000,00
LFU	46216	48903	SUBVENCIONES A ENTIDADES CIUDADANAS. LAS FUENTES .....	10.000,00
OLI	46218	48903	SUBVENCION A AMPAS. OLIVER-VALDEFIERRO .....	5.500,00
SIS	46225	48903	SUBVENCIONES A ENTIDADES CIUDADANAS. SANTA ISABEL .....	9.500,00
SJO	46215	48903	SUBVENCIONES A ENTIDADES CIUDADANAS. SAN JOSE .....	10.000,00
TOR	46219	48903	SUBVENCIONES A ENTIDADES CIUDADANAS. TORRERO .....	9.000,00
UNI	46214	48903	SUBVENCIONES A ENTIDADES CIUDADANAS. UNIVERSIDAD .....	10.000,00
ACS	31332	48904	CONVENIO COLEGIO TRABAJADORES SOCIALES .....	18.000,00
ACS	32316	48904	CONVENIO ACISJF .....	12.000,00
ALC	11113	48904	AYUNTAMIENTOS DEMOCRATICOS 25 AÑOS .....	12.000,00
CYT	54111	48904	CONVENIO INST. INVESTIGACION EN INGENIERIA DE ARAGON (UNIVERSIDAD DE ZARAGOZA) .....	60.000,00
ACS	31332	48905	CONVENIO ASOCIACION ENFERMOS ALZHEIMER .....	18.000,00
CYT	54111	48905	CONVENIO INSTITUTO BIOCOMPUTACION (UNIVERSIDAD DE ZARAGOZA) .....	5.300,00
ACS	31332	48906	CONVENIO UNIVERSIDAD ZARAGOZA: ESTUDIOS E INVESTIGACION .....	40.941,00
ALC	11113	48906	CONVENIO ASOCIACION CAFES Y BARES .....	25.000,00
CYT	54111	48906	CONVENIO MASTER BASES DE DATOS (UNIVERSIDAD DE ZARAGOZA) .....	12.000,00
ALC	11113	48907	CONVENIO HORECA .....	25.000,00
			<b>TOTAL 489 OTRAS TRANSFERENCIAS .....</b>	<b>6.161.947,00</b>
			<b>TOTAL 48 A FAMILIAS E INSTITUCIONES SIN FINES DE LUCRO .....</b>	<b>8.806.931,00</b>
			<b>TOTAL 4 TRANSFERENCIAS CORRIENTES .....</b>	<b>37.934.305,00</b>
GUR	43214	60000	ADQUISICION SUELO .....	9.500.000,00
GUR	43214	60002	DEMOLICIONES DERIVADAS DE OBRAS DE URBANIZACION.....	300.000,00
GUR	43214	60003	ADQUISICION SUELO, PROYECTOS RELACIONADOS CON EXPO 2008 Y OTROS .....	3.800.000,00
GUR	43214	60004	ADECUACION SOLARES.....	60.000,00
			<b>TOTAL 600 INVERSIONES EN TERRENOS .....</b>	<b>13.660.000,00</b>
GUR	51113	60100	EXPROPIACION CARRETERA GARRAPINILLOS .....	100.000,00
INF	51113	60101	CAMINO PARALELO CARRETERA CASTELLON .....	150.000,00



Presupuesto Ayuntamiento de Zaragoza. Estado de Gastos. Clasificación Económica

ORG.	FUNC.	ECO.	DENOMINACION DE LA PARTIDA PARA 2004	EUROS
INF	51113	60102	PROYECTO ARREGLO CAMINO FUENTE DE LA JUNQUERA (FEDER 00-06) (PLU 2003-06) .....	100.000,00
INF	51113	60104	ACTUACIONES URGENTES EN VIA PUBLICA .....	30.000,00
			<b>TOTAL 601 INFRAESTRUCTURA VIARIA NUEVA .....</b>	<b>380.000,00</b>
INF	44112	60200	GASTOS INVERSION (C1) DEPURADORA LA CARTUJA .....	8.850.000,00
INF	44113	60202	ABASTECIMIENTO AGUA PROYECTO HOMBRE. MIRALBUENO .....	257.000,00
INF	44113	60203	PROYECTO DE ENTUBADO DE ACEQUIA Y ACERAS. JUSLIBOL (PLU 2002-26) .....	200.000,00
INF	44113	60204	SOLUCION INUNDACIONES TRAMO FINAL SAN JUAN DE LA PEÑA (PLU 2003-11) .....	110.000,00
			<b>TOTAL 602 INFRAESTRUCTURA DE CICLO HIDRAULICO, INVERSION NUEVA .....</b>	<b>9.417.000,00</b>
INF	43711	60300	ALUMBRADO PUBLICO DIVERSAS ZONAS CIUDAD .....	420.000,00
INF	43711	60301	ACTUACIONES EN ALUMBRADO PUBLICO (PLU 2004-15) .....	100.000,00
			<b>TOTAL 603 INFRAESTRUCTURA ELECTRICA NUEVA .....</b>	<b>520.000,00</b>
GUR	43213	60500	URBANIZACION AREA INTERVENCION U-51-2 (PLU 2002-44) .....	380.000,00
GUR	51113	60500	URBANIZACION ENTORNO DE LA AUDIENCIA (PLU 2004-01) .....	103.000,00
INF	51112	60500	RONDA DEL RABAL (FEDER 00-06) (PLU 2003-10) .....	500.000,00
INF	51113	60500	URBANIZACION C/ MENDEZ COARASA Y AMANTES DE TERUEL .....	475.000,00
GUR	43213	60501	PROYECTO Y URBANIZACION (F-84-5) (VILLAMAYOR) (PLU 2004-02) .....	110.408,00
INF	51114	60501	CALLE PEATONAL ENTRE C/ VEGA Y PEGASO. VALDEFIERRO .....	61.000,00
GUR	43213	60502	PROYECTO Y URBANIZACION CANAL IMPERIAL (PLU 2004-03) .....	270.000,00
INF	51112	60502	P.M.G.C.A.: OBRAS COMPLEMENTARIAS TERCER CINTURON (PLU 1999-41) .....	250.000,00
INF	51113	60502	PICH: A-J: PROYECTO URBANIZAC. C/ HORNO Y MARIANO GARCIA (FEDER 00-06) (PLU 2002-52) .....	490.000,00
GUR	43213	60503	PROYECTO, URBANIZACION Y DEMOLICIONES G-56-13 (LA CAMISERA) .....	30.000,00
GUR	43213	60504	URBANIZACION VALDESPARTERA .....	14.044.000,00
INF	51113	60504	ACONDICIONAMIENTO ENTORNO FUENTE LA PIPA. SAN GREGORIO (PLU 2003-03) .....	120.000,00
GUR	43213	60505	PROYECTO Y URBANIZACION (F-57-8) (VALDEFIERRO) (PLU 2004-04) .....	30.635,00
			<b>TOTAL 605 INFRAESTRUCTURA URBANISTICA GENERAL NUEVA .....</b>	<b>16.864.043,00</b>
GUR	43611	60800	PROYECTO Y EJECUCION PARQUE CALA VERDE (FEDER 00-06) (PLU 2004-05) .....	1.281.389,00
MAM	44411	60800	PLAN DE RECUPERACION RIO GALLEGO. CARTOGRAFIA .....	15.000,00
PJA	43611	60800	INVERSIONES Y OBRAS EN PARQUES Y JARDINES .....	500.000,00
MAM	44411	60801	ACTUACIONES EN RIBERAS Y MONTES .....	24.000,00
PJA	43611	60801	ADQUISICION MOBILIARIO URBANO .....	21.150,00
PJA	43611	60802	PROYECTOS COMPLEMENTARIOS INTEGRACION RONDA DE LA HISPANIDAD (PLU 2002-03) .....	291.180,00
PJA	43611	60803	REMODELACION PARQUE PALOMAR (FEDER 00-06) .....	357.670,00
			<b>TOTAL 608 ZONAS VERDES, PARQUES Y JARDINES NUEVA .....</b>	<b>2.490.389,00</b>
GUR	43211	60900	REVISIONES PRECIOS Y LIQUIDACIONES OBRAS EQUIPAMIENTOS .....	200.000,00
GUR	43213	60900	DERRAMAS JUNTAS DE COMPENSACION .....	90.000,00
GUR	51114	60900	SUPRESION BARRERAS ARQUITECTONICAS (PLU 2001-06) .....	250.000,00
HYE	43211	60900	REVISION PRECIO, EXCESOS LIQUIDACION, MODIFICADOS Y RECONOCIMIENTO OBLIGAC. ....	5.000.000,00
INF	51113	60900	REVISION PRECIOS, LIQUIDACION, MODIFICADOS Y RECONOCIMIENTO OBLIGACIONES .....	200.000,00
MAM	44411	60900	PROYECTO ORDENACION FORESTAL MONTES TORRERO (FEDER 00-06) (PLU 1999-09) .....	500.000,00
MOV	51171	60900	CARRIL BICI .....	300.000,00
GUR	51113	60901	PROYECTO Y URBANIZACION ANTIGUA CARCEL DE TORRERO (PLU 2002-06) .....	250.000,00
MAM	44411	60901	ACONDICIONAMIENTO E INFRAESTRUCT. ZONA ACOGIDA GALACHO JUSLIBOL (PLU 1999-10) .....	200.000,00
MOV	51171	60901	CARRIL BUS .....	100.000,00

Presupuesto Ayuntamiento de Zaragoza. Estado de Gastos. Clasificación Económica

ORG.	FUNC.	ECO.	DENOMINACION DE LA PARTIDA PARA 2004	EUROS
INF	51114	60902	ESTUDIOS, PROYECTOS Y URBANIZACION RIBERAS EBRO (PLU 2004-20) .....	1.000.000,00
MOV	51171	60902	MEJORA MOVILIDAD PEATONAL .....	100.000,00
			<b>TOTAL 609 OTRAS INFRAESTRUCTURAS, INVERSION NUEVA .....</b>	<b>8.190.000,00</b>
			<b>TOTAL 60 INVERSION NUEVA EN INFRAESTRUCTURA Y BIENES DESTINADOS AL USO .....</b>	<b>51.521.432,00</b>
INF	51111	61100	OPERACION ACERAS (PLU 2003-36) .....	750.000,00
INF	51113	61100	ACTUACIONES EN INFRAESTRUCTURAS PDTES. DE LA GESTION URBANISTICA (PLU 2004-17) .....	50.000,00
INF	51113	61101	PICH: PROYECTO RENOVACION SERVICIOS C/ MIGUEL DE ARA (FEDER 00-06) (PLU 2004-26).....	30.000,00
INF	51113	61102	RENOVACION PAVIMENTO Y SERVICIOS AVENIDA CATALUÑA (1.ª FASE) (PLU 2000-22).....	300.000,00
INF	51113	61103	MEJORAS URBANIZACION POLIGONOS COGULLADA Y MALPICA (PLU 2003-24) .....	590.000,00
INF	51111	61104	OPERACION ASFALTO CIUDAD .....	270.000,00
INF	51113	61104	REMODELACION AVENIDA SAN JOSE (PLU 2002-08) .....	2.350.000,00
INF	51113	61105	PICH: PAVIMENT., RENOV. SERV. C/ M. RAFOLS Y RAMON Y CAJAL (FEDER 00-06) (PLU 2004-23) .....	550.000,00
INF	51113	61106	PICH: PAVIMENTACION Y RENOVACION SERVICIOS C/ CONTAMINA (FEDER 00-06).....	280.000,00
INF	51113	61107	PAVIMENTACION Y RENOVACION SERV. C/ FRAY JULIAN GARCES (FEDER 00-06) (PLU 2001-47) .....	750.000,00
INF	51113	61108	PICH: REMODELACION CONDE ARANDA (FEDER 00-06) (PLU 2002-09) .....	3.900.000,00
INF	51113	61109	PICH: PAVIMENTACION, RENOV. SERVIC. J. MARTINEZ, VIRGENES SANTA CRUZ (FEDER 00-06) .....	540.000,00
INF	51113	61110	RENOVACION C/ OVIEDO (FEDER 00-06) (PLU 2004-25) .....	30.000,00
INF	51113	61111	REMODELACION C/ COMPROMISO DE CASPE (PLU 2003-07) .....	1.900.000,00
INF	51113	61113	PICH: A-J: PAVIMENT. Y RENOV. SERVIC. C/ JESUS Y PZA. JESUS (FEDER 00-06) (PLU 2002-51) .....	500.000,00
INF	51113	61114	REMODELACION C/ GARCIA SANCHEZ (FEDER 00-06) (PLU 2003-08).....	1.800.000,00
INF	51113	61115	REMODELACION C/ LASIERRA PURROY (FEDER 00-06) (PLU 2003-09) .....	1.000.000,00
INF	51113	61116	REMODELACION PLAZA ESPAÑA. MONZALBARBA (PLU 2002-53) .....	100.000,00
			<b>TOTAL 611 REPOSICION DE INFRAESTRUCTURA VIARIA .....</b>	<b>15.690.000,00</b>
INF	44111	61200	PLAN DE MEJORA DE LA GESTION Y CALIDAD DEL AGUA (PLU 2004-24) .....	150.000,00
INF	44114	61200	RENOVACION VERTIDOS C/ PARAISO, MAYOR, C. PILON, C.º EPILA. MIRALBUENO (PLU 2002-38) .....	130.000,00
INF	44114	61201	ACTUACIONES EN MATERIA DE SANEAMIENTO (PLU 2004-18).....	50.000,00
INF	44114	61202	P.M.G.C.A.: RENOVACION REDES AGUA Y ALCANTARILLADO .....	720.000,00
INF	44114	61204	P.M.G.C.A.: REVESTIMIENTO Y REHABILITACION TUBERIAS ABASTECIMIENTO GRAN DIAMETRO .....	120.000,00
INF	44114	61206	P.M.G.C.A.: RENOVACION VALVULERIA DIVERSAS CALLES .....	125.000,00
			<b>TOTAL 612 REPOSICION DE INFRAESTRUCTURA HIDRAULICA.....</b>	<b>1.295.000,00</b>
INF	43711	61300	RETRANQUEOS Y ADECUACION ALUMBRADO PUBLICO ZONAS I ,II Y III .....	280.000,00
INF	43711	61303	RENOVACION INTEGRAL DE LAMPARAS EN LA CIUDAD.....	60.000,00
INF	43711	61304	PIBO (5.1): RENOVACION ALUMBRADO PUBLICO .....	80.000,00
			<b>TOTAL 613 REPOSICION DE INFRAESTRUCTURA ELECTRICA .....</b>	<b>420.000,00</b>
INF	51111	61500	OBRAS MENORES VIALIDAD.....	2.200.000,00
INF	51113	61500	ACTUACIONES EN INFRAESTRUCTURAS DE BARRIOS RURALES (PLU 2004-16) .....	100.000,00
INF	51114	61500	NUEVOS PROYECTOS DE TRANSFORMACIONES VIARIAS (PLU 2004-22).....	175.000,00
GUR	43216	61501	PICH (4.1.38): MEDIDAS SEGURIDAD EDIFICIO APOYO OBRAS URBANIZ. CASCO HISTORICO .....	250.000,00
GUR	51113	61501	RESTAURACION PLAZA ANTIGUO MATADERO (PLU2002-46) .....	400.892,00
BAR	51113	61502	ACONDICIONAMIENTO, RENOVACION VERTIDO PLAZA ESPAÑA. ALFOCEA (PLU 2002-45) .....	273.000,00
			<b>TOTAL 615 REPOSICION DE INFRAESTRUCTURA URBANISTICA GENERAL .....</b>	<b>3.398.892,00</b>
PJA	43611	61802	ADQUISICION PLANTACION (ARBOLADO) PARA REPOSICION .....	30.000,00
			<b>TOTAL 618 REPOSICION DE ZONAS VERDES, PARQUES Y JARDINES .....</b>	<b>30.000,00</b>



Presupuesto Ayuntamiento de Zaragoza. Estado de Gastos. Clasificación Económica

ORG.	FUNC.	ECO.	DENOMINACION DE LA PARTIDA PARA 2004	EUROS
ACT	46222	61900	OBRAS Y EQUIPAMIENTOS. JUNTA MUNICIPAL ACTUR .....	45.000,00
BAR	46311	61900	CONTRATAS MANTENIMIENTO INFRAESTRUCTURAS Y EQUIPAMIENTOS RURALES .....	591.709,00
CEN	46212	61900	OBRAS Y EQUIPAMIENTOS. JUNTA MUNICIPAL CENTRO .....	45.000,00
CSB	46223	61900	OBRAS Y EQUIPAMIENTOS. JUNTA MUNICIPAL CASABLANCA .....	45.000,00
DLC	46213	61900	OBRAS Y EQUIPAMIENTOS. JUNTA MUNICIPAL DELICIAS .....	45.000,00
ELR	46224	61900	OBRAS Y EQUIPAMIENTOS. JUNTA MUNIIPAL EL RABAL .....	45.000,00
GUR	43216	61900	PICH (2.4): ACTUACIONES URGENTES EN EDIFICIOS Y SOLARES C. HISTORICO (PLU 2000-36) .....	375.000,00
INF	44113	61900	REPOSICION TURBINAS DECANTADORES DE 1.ª Y 2.ª FASE.....	30.000,00
INF	51114	61900	MANTENIMIENTO GENERAL DE LAS INFRAESTRUCTURAS (PLU 2004-21) .....	120.000,00
INF	51171	61900	ACONDICIONAMIENTO APARCAMIENTO CEMENTERIO-RONDA HISPANIDAD (FEDER 00-06).....	195.000,00
LAL	46217	61900	OBRAS Y EQUIPAMIENTOS. JUNTA MUNICIPAL LA ALMOZARA .....	45.000,00
LFU	46216	61900	OBRAS Y EQUIPAMIENTOS. JUNTA MUNICIPAL LAS FUENTES.....	45.000,00
OLI	46218	61900	OBRAS Y EQUIPAMIENTOS. JUNTA MUNICIPAL OLIVER-VALDEFIERRO .....	45.000,00
PCI	46111	61900	OBRAS Y EQUIPAMIENTOS. JUNTAS .....	66.000,00
SIS	46225	61900	OBRAS Y EQUIPAMIENTOS. JUNTA MUNICIPAL SANTA ISABEL .....	45.000,00
SJO	46215	61900	OBRAS Y EQUIPAMIENTOS. JUNTA MUNICIPAL SAN JOSE .....	45.000,00
TOR	46219	61900	OBRAS Y EQUIPAMIENTOS. JUNTA MUNICIPAL TORRERO .....	45.000,00
CHI	46211	61901	OBRAS Y EQUIPAMIENTOS. JUNTA MUNICIPAL CASCO HISTORICO .....	45.000,00
INF	51114	61901	ADECUACION ENTORNO DEPOSITOS Y OTRAS ZONAS CANAL IMPERIAL (PLU 2004-19) .....	150.000,00
PCI	46111	61901	CONTRATAS PEQUEÑAS REPARACIONES VIA PUBLICA Y EQUIPAMIENTOS DISTRITOS .....	1.000.000,00
UNI	46214	61902	OBRAS Y EQUIPAMIENTOS. JUNTA MUNICIPAL UNIVERSIDAD.....	45.000,00
			<b>TOTAL 619 REPOSICION DE OTRAS INFRAESTRUCTURAS .....</b>	<b>3.112.709,00</b>
			<b>TOTAL 61 INVERSIONES DE REPOSICION EN INFRAESTRUCTURA Y BIENES DESTINO USO .....</b>	<b>23.946.601,00</b>
ACS	32316	62200	OBRAS Y EQUIPAMIENTO AMPLIACION LOCAL CASA DE LAS CULTURAS .....	50.000,00
CYP	31332	62200	AMORTIZACION A D.G.A. VIVIENDAS OLIVER-MIRALBUENO (FIN AÑO 2010) .....	39.487,00
CYP	42213	62200	AMORTIZACION A D.G.A. LOCAL C/ MARGARITA XIRGU, 22 (FIN AÑO 2011) .....	4.658,00
CYP	61161	62200	AMORTIZACION VIVIENDAS CASCO HISTORICO (FIN AÑO 2010) .....	62.660,00
GUR	12182	62200	OFICINAS MUNICIPALES C/ BOTERON (PLU 2002-47) .....	20.000,00
GUR	12185	62200	PIBO: CONSTRUCCION CENTRO CIVICO OLIVER (PLU 2002-11) .....	100.000,00
GUR	31351	62200	CONSTRUCCION CENTRO CONVIVENCIA TERCERA EDAD SAN GREGORIO (PLU 2001-32) .....	5.000,00
GUR	32311	62200	ADECUACION LOCALES Y CERRAMIENTO C.T.L. VILLAMAYOR (PLU 2002-49).....	11.600,00
GUR	32314	62200	TALLERES C.S.L., CASA JUVENTUD Y C.T.L. VALDEFIERRO (PLU 2003-41) .....	100.000,00
GUR	42216	62200	INVERSIONES, MEJORAS Y NUEVOS EQUIPAMIENTOS EDUCATIVOS (PLU 2004-07) .....	50.000,00
GUR	45121	62200	ADECUACION CENTRO CULTURAL DELICIAS (PLU 2003-12) .....	50.000,00
GUR	45214	62200	INVERSIONES, MEJORAS Y NUEVOS EQUIPAMIENTOS DEPORTIVOS (PLU 2004-06) .....	150.000,00
GUR	45218	62200	C.D.M. ALUMALSA (PLU 2000-07) .....	1.123.920,00
GUR	46221	62200	PICH: A-J: ACONDICIONAMIENTO LOCAL PLAZA M. ASSO (PLU 2002-13) .....	10.000,00
GUR	46311	62200	EDIFICIO CENTRO CULTURAL (FASE 2) BARRIO CASETAS (PLU 2000-39).....	619.792,00
JUV	32321	62200	NORESTE. ADECUACION ESPACIO PARA JOVENES .....	25.000,00
PEI	22412	62200	AMPLIACION EDIFICIO TALLER .....	5.000,00
CYP	31352	62201	AMORTIZACION 4 VIVIENDAS CASA ACOGIDA MUJERES (FIN AÑO 2012) .....	4.605,00
GUR	12182	62201	INVERSIONES, MEJORAS Y NUEVOS EQUIP. ADMINISTRATIVOS Y TALLERES (PLU 2004-08) .....	150.000,00
GUR	12185	62201	PROYECTO Y REHABILITACION ANTIGUA AZUCARERA (PLU 2002-16) .....	90.000,00
GUR	31351	62201	MEJORA CENTRO CONVIVENCIA TERCERA EDAD LA JOTA (PLU 2001-38) .....	115.181,00
GUR	32311	62201	REHABILITACION ANATOMICO-FORENSE PARA LUDOTECA (PLU 2003-40) .....	10.000,00
GUR	44311	62201	CONSTRUCCION NICHOS C. 123-125 (PLU 2002-43) .....	850.000,00
GUR	45121	62201	REHABILITACION CASA SOLANS (PLU 2001-28) .....	200.000,00
GUR	45218	62201	PABELLON INTERMEDIO ACTUR (PLU 2000-08) .....	1.500.000,00
BAR	46311	62202	ACONDICIONAMIENTO ANTIGUA ALCALDIA LA CARTUJA BAJA (PLU 2002-35) .....	56.709,00
GUR	12182	62202	INVERSIONES, MEJORAS Y NUEVOS EQUIPAMIENTOS SOCIOCULTURALES (PLU 2004-09) .....	150.000,00

Presupuesto Ayuntamiento de Zaragoza. Estado de Gastos. Clasificación Económica

ORG.	FUNC.	ECO.	DENOMINACION DE LA PARTIDA PARA 2004	EUROS
GUR	45121	62202	PROYECTO TERCER CENTRO CULTURAL ACTUR (PLU 2003-28).....	60.000,00
GUR	45218	62202	PIBO: NUEVOS CAMPOS DE FUTBOL OLIVER (PLU 2002-18) .....	100.000,00
GUR	46311	62202	PROYECTO CENTRO SALUD PEÑAFLO (PLU 2002-29) .....	23.734,00
GUR	12182	62203	INVERSIONES, MEJORAS Y NUEVOS EQUIP. SERV. PUBLICOS Y ASISTENCIALES (PLU 2004-10) .....	150.000,00
GUR	45121	62203	PICH: A-J: REHABILITACION Y ACONDIC. ESTACION DEL NORTE (M. FOMENTO) (PLU 1999-34) .....	700.000,00
GUR	31351	62204	PROYECTO CONSTRUCCION CENTRO CONVIVENCIA TERCERA EDAD PEÑAFLO (PLU 2002-31) .....	400.000,00
GUR	45121	62204	FASE II CENTRO CIVICO SANTA ISABEL (PLU 2002-39) .....	250.000,00
GUR	45218	62204	CAMPO FUTBOL SUROESTE (PLU 2003-15) .....	100.000,00
GUR	45121	62205	PICH (12.5.2.2): REHABILITACION CONV. MINIMOS DE LA VICTORIA (M. FOMENTO) (PLU 1999-35) .....	1.144.192,00
GUR	45218	62205	REMODELACION INTEGRAL C.D.M. LA GRANJA (PLU 2002-20) .....	151.525,00
GUR	45218	62206	PABELLON ACTUR C.P. RIO EBRO (PLU 2002-32) .....	100.000,00
GUR	45218	62207	NUEVO CAMPO DE FUTBOL SAN JOSE (PLU 2003-13) .....	636.000,00
GUR	45218	62209	NUEVOS CAMPOS FUTBOL MARGEN IZQUIERDA (PLU 2003-37) .....	10.000,00
GUR	45218	62210	PABELLON POLIDEPORTIVO VALDEFIERRO (PLU 2003-14) .....	350.000,00
			<b>TOTAL 622 EDIFICIOS Y OTRAS CONSTRUCCIONES .....</b>	<b>9.729.063,00</b>
CMI	12511	62300	RED COMUNICACIONES DISTINTAS DEPENDENCIAS MUNICIPALES (PLU 2000-04) .....	67.965,00
GUR	12111	62300	EQUIPAMIENTO E INSTALACIONES .....	120.000,00
GUR	12116	62300	CENTRALES TELEFONICAS MUNICIPALES Y CAMBIO EQUIPOS RADIOCOMUNICACIONES .....	34.500,00
GUR	12184	62300	ADQUISICION MAQUINARIA BRIGADAS EQUIPAMIENTOS .....	75.000,00
GUR	44311	62300	VEHICULO PLATAFORMA CEMENTERIO .....	50.000,00
INF	44115	62300	P.M.G.C.A.: ADQUISICION CONTADORES DE AGUA .....	1.000.000,00
ISP	41321	62300	ADQUISICION INSTRUMENTAL LABORATORIO .....	50.000,00
LIM	44212	62300	ADQUISICION CONTENEDORES RECOGIDA DE RESIDUOS .....	45.000,00
ORG	12111	62300	ADECUACION Y EQUIPAMIENTO DEPENDENCIAS MUNICIPALES .....	85.000,00
PEI	22412	62300	EQUIPAMIENTO Y MATERIALES DE BOMBEROS Y PROTECCION CIVIL.....	140.000,00
POL	22212	62300	ADQUISICION EQUIPOS COMUNICACION, COMPLEMENTOS Y OTROS POLICIA BARRIOS .....	60.128,00
POL	51172	62300	ADQUISICION ELEMENTOS SEÑALIZACION ACTIVIDADES EN VIA PUBLICA .....	6.000,00
DEP	45214	62301	EQUIPAMIENTO NUEVAS INSTALACIONES DEPORTIVAS (PLU 2002-42) .....	200.000,00
LIM	44212	62301	ADQUISICION PAPELERAS .....	6.000,00
ORG	12111	62301	ADQUISICION EQUIPAMIENTO REPROGRAFICO CENTRALIZADO ALTO VOLUMEN .....	50.335,00
POL	22212	62302	EQUIPAMIENTO CUARTELES POLICIA LOCAL Y BARRIOS .....	38.000,00
			<b>TOTAL 623 MAQUINARIA, INSTALACIONES Y UTILLAJE .....</b>	<b>2.027.928,00</b>
GUR	12115	62400	ADQUISICION VEHICULOS DIVERSOS SERVICIOS MUNICIPALES .....	240.000,00
LIM	44212	62400	ADQUISICION VEHICULOS RECOGIDA SELECTIVA .....	155.000,00
PEI	22412	62400	ADQUISICION VEHICULOS BOMBEROS .....	600.000,00
POL	22212	62400	ADQUISICION VEHICULOS POLICIA LOCAL .....	200.000,00
			<b>TOTAL 624 MATERIAL DE TRANSPORTE .....</b>	<b>1.195.000,00</b>
ACS	31352	62500	EQUIPAMIENTO PISOS CEDIDOS POR S.M.R.U. ....	50.000,00
ACS	32323	62500	PIBO (11.14): EQUIPAMIENTO PROYECTO DESARROLLO SOCIAL COMUNITARIO .....	30.000,00
DEP	45212	62500	EQUIPAMIENTO UNIDAD MEDICINA DEPORTIVA .....	3.000,00
HYE	61171	62500	ADECUACION Y EQUIPAMIENTO DE ARCHIVOS DE SERVICIOS TRIBUTARIOS AREA HYE .....	9.700,00
MAY	31351	62500	MOBILIARIO Y ADECUACION OFICINAS, EQUIPAMIENTO INFORMatico .....	10.000,00
MOD	12813	62500	EQUIPAMIENTOS FORMATIVOS .....	3.000,00
PCI	46111	62500	MOBILIARIO Y EQUIPAMIENTO NUEVOS CENTROS CIVICOS .....	106.542,00
			<b>TOTAL 625 MOBILIARIO Y ENSERES .....</b>	<b>212.242,00</b>
ACS	31321	62600	EQUIPAMIENTOS INFORMATICOS SERVICIOS SOCIALES .....	15.000,00
ACS	31332	62600	ACTUACIONES ACCION SOCIAL DESARROLLO VALDEFIERRO .....	12.000,00

Presupuesto Ayuntamiento de Zaragoza. Estado de Gastos. Clasificación Económica

ORG.	FUNC.	ECO.	DENOMINACION DE LA PARTIDA PARA 2004	EUROS
DEP	45212	62600	EQUIPO PROYECTO INFORMATIZACION USO CENTROS DEPORTIVOS .....	12.000,00
HYE	61171	62600	SISTEMAS INFORMACION HACIENDA Y ECONOMIA .....	8.524,00
INF	43211	62600	ADQUISICION MATERIAL TECNICO SERVICIO NUEVAS INFRAESTRUCTURAS .....	6.000,00
CMI	12511	62601	ADQUISICION EQUIPAMIENTO INFORMATICO Y RENOVACION CABLEADO .....	285.000,00
INF	43211	62601	ADQUISICION MATERIAL TECNICO CONSERVACION INFRAESTRUCTURAS .....	14.000,00
			<b>TOTAL 626 EQUIPOS PARA PROCESOS DE INFORMACION .....</b>	<b>352.524,00</b>
GUR	12116	62700	CAMBIO TELEFONOS Y AMPLIACION LINEAS IBERCOM .....	13.915,00
INF	44111	62700	PREVENCION RIESGOS LABORALES DEPARTAMENTO INFRAESTRUCTURAS .....	60.000,00
MOD	12813	62700	ADQUISICION MATERIAL Y FONDOS INVENTARIABLES .....	25.000,00
SPS	31412	62700	SEGURIDAD E HIGIENE EN EL TRABAJO .....	20.000,00
			<b>TOTAL 627 PROYECTOS COMPLEJOS .....</b>	<b>118.915,00</b>
ACS	32313	62800	PROTOCOLO DE ERRADICACION DEL CHABOLISMO .....	30.000,00
BAR	45218	62800	ZONA DEPORTIVA C/ FEDERICO OZANAM. APORTACION D.P.Z. ....	39.816,00
GUR	22411	62800	OBRAS SECTORIZACION Y PREVENCION DE INCENDIOS EN EDIFICIOS MPALES. (PLU 2004-11) .....	1.000,00
GUR	43211	62800	ACTUALIZACION INFORMACION URBANISTICA: VUELOS .....	5.000,00
GUR	44311	62800	SUMINISTRO HORNO INCINERADOR Y ADECUACION DEL RECINTO .....	100.000,00
JUV	32321	62800	EQUIPAMIENTO E INFRAESTRUCTURAS JUVENILES .....	25.000,00
POL	22211	62800	SISTEMA DE COMUNICACIONES .....	555.872,00
POL	22212	62800	ADQUISICION DE ARMAMENTO Y MUNICION .....	40.000,00
GUR	44311	62801	SUPRESION BARRERAS ARQUITECTONICAS Y SANEAMIENTO DEL CEMENTERIO (PLU 2004-12) .....	6.000,00
MAM	44411	62802	PICH (3.2.1.1): EQUIPAM. BIBLIOTECA AGUA Y M. AMBIENTE (R .SANTO DOMINGO) (PLU 2000-32) .....	60.000,00
			<b>TOTAL 628 OTRAS INVERSIONES NUEVAS .....</b>	<b>862.688,00</b>
			<b>TOTAL 62 INVERSION NUEVA ASOCIADA AL FUNCIONAMIENTO OPERATIVO DE SERVICIOS .....</b>	<b>14.498.360,00</b>
GUR	44311	63200	OBRAS CONSERVACION CEMENTERIOS .....	50.000,00
GUR	45214	63200	OBRAS ADECUACION INSTALACIONES DEPORTIVAS Y CAMPOS FUTBOL MPALES. (PLU 1999-26).....	300.000,00
INF	44114	63200	REPARACIONES EN CENTRO OPERATIVO .....	60.000,00
MAM	44411	63200	ADECUACION DEPENDENCIAS UNIDAD DE MONTES. ACTUACIONES DE PREVENCION Y SALUD .....	30.000,00
MER	62211	63200	EQUIPAMIENTO Y ADECUACION MERCADOS .....	50.000,00
PEI	22412	63200	ADECUACION EDIFICIO PARQUE N.º 3 (FASE II).....	90.000,00
POL	22211	63200	REFORMA DE DUCHAS Y ASEOS EN VESTUARIOS FEMENINOS Y MASCULINOS .....	100.000,00
SPU	12111	63200	REMODELACION SERVICIO JURIDICO SERVICIOS PUBLICOS .....	60.014,00
BAR	45214	63201	PLAN OBRAS INSTALACIONES DEPORTIVAS DE BARRIOS RURALES .....	30.000,00
GUR	12182	63201	PLAN OBRAS CONSERVACION EQUIPAMIENTOS .....	300.506,00
PEI	22412	63201	ADECUACION Y REFORMAS EN PARQUE N.º 1 .....	15.674,00
GUR	12182	63202	OBRAS DE CONSERVACION Y MEJORAS EN EDIFICIOS MUNICIPALES .....	250.000,00
GUR	45121	63202	PIBO: ADECUACION Y ASCENSOR CENTRO CULTURAL VALDEFIERRO (PLU 2002-21).....	95.105,00
GUR	12182	63203	ACTUACIONES EN LA CASA CONSISTORIAL (PLU 2004-13) .....	60.000,00
			<b>TOTAL 632 EDIFICIOS Y OTRAS CONSTRUCCIONES .....</b>	<b>1.491.299,00</b>
GUR	12116	63300	ADECUACION G.S.M. IBERCOM EN CASA CONSISTORIAL .....	196.860,00
GUR	12182	63300	ADECUACION INSTALACIONES ELECTRICAS .....	46.400,00
GUR	43211	63300	RENOVACION EQUIPOS CARTOGRAFIA Y REPROGRAFIA .....	3.750,00
INF	44111	63300	OBRAS Y RENOVACION EQUIPOS EN POTABILIZADORA Y DEPOSITOS .....	30.000,00
INF	44114	63300	RENOVACION INSTALACIONES CLIMATIZACION CENTRO OPERATIVO .....	100.000,00
MAM	44411	63300	ADAPTACION RED CONTROL CONTAMINACION A DIRECTIVAS COMUNITARIAS (PLU 2004-27) .....	15.000,00
GUR	43211	63301	ADQUISICION DE MATERIAL Y MEJORA INSTALACIONES .....	30.000,00
			<b>TOTAL 633 MAQUINARIA, INSTALACIONES Y UTILLAJE .....</b>	<b>422.010,00</b>

Presupuesto Ayuntamiento de Zaragoza. Estado de Gastos. Clasificación Económica

ORG.	FUNC.	ECO.	DENOMINACION DE LA PARTIDA PARA 2004	EUROS
GUR	12182	63500	EQUIPAMIENTO OFICINAS URBANISMO Y ARQUITECTURA .....	120.000,00
			<b>TOTAL 635 MOBILIARIO Y ENSERES .....</b>	<b>120.000,00</b>
INF	44115	63700	ACTUALIZACION PROGRAMA INFORMATIZACION RED AGUA .....	6.000,00
			<b>TOTAL 637 PROYECTOS COMPLEJOS .....</b>	<b>6.000,00</b>
CUL	45119	63800	EQUIPAMIENTO, REHABILITACION Y REPARACION EDIFICIOS DEL SERVICIO DE CULTURA.....	86.743,00
EDU	42211	63800	EQUIPAMIENTO, REHABILITACION Y REPARACION EDIFICIOS EDUCACION .....	30.000,00
GUR	45119	63800	LIQUIDACION DEL PROYECTO DEL MUSEO TEATRO ROMANO CAESARAUGUSTA .....	526.858,00
INF	43711	63800	RETRANQUEOS SOLICITADOS POR PARTICULARES (AMPLIABLE).....	30.000,00
			<b>TOTAL 638 OTRAS INVERSIONES DE REPOSICION ASOCIADA AL FUNCIONAMIENTO DE SERV. ....</b>	<b>673.601,00</b>
			<b>TOTAL 63 INVERSION DE REPOSICION ASOCIADA AL FUNCIONAMIENTO OPERATIVO DE SERV. ...</b>	<b>2.712.910,00</b>
GUR	12182	65000	REHABILITACION REFECTORIO CARTUJA. BARRIO CARTUJA BAJA (PLU 2004-14) .....	300.000,00
GUR	45311	65000	RESTAURACION Y CONSOLIDACION MURALLAS CESAR AUGUSTO .....	105.000,00
GUR	45311	65001	RESTAURACION MURO DE CONTAMINA Y VALLADO MURALLAS MONASTERIO STO. SEPULCRO .....	105.000,00
			<b>TOTAL 650 OTRAS INVERSIONES SIN ESPECIFICAR .....</b>	<b>510.000,00</b>
			<b>TOTAL 65 OTRAS INVERSIONES SIN ESPECIFICAR .....</b>	<b>510.000,00</b>
GUR	43211	68200	CONSOLIDACION Y RESTAURACION HOSPEDERIA DUQUESA HIJAR. VILLAMAYOR .....	90.000,00
GUR	43216	68200	CONSOLIDACION PATRIMONIO ARQUITECTONICO EN CASCO HISTORICO.....	188.000,00
			<b>TOTAL 682 EDIFICIOS Y OTRAS CONSTRUCCIONES .....</b>	<b>278.000,00</b>
PEI	22411	68800	ADQUISICION MATERIAL MUSEO DEL FUEGO .....	6.000,00
			<b>TOTAL 688 OTRAS INVERSIONES EN BIENES PATRIMONIALES .....</b>	<b>6.000,00</b>
			<b>TOTAL 68 GASTOS EN INVERSIONES DE BIENES PATRIMONIALES .....</b>	<b>284.000,00</b>
			<b>TOTAL 6 INVERSIONES REALES .....</b>	<b>93.473.303,00</b>
EDU	42211	71000	O.A. EDUCACION Y BIBLIOTECAS: CONSTRUCCION E.I. Y BIBLIOTECAS .....	300.000,00
FOM	32211	71000	ORGANISMO AUTONOMO INSTITUTO MUNICIPAL DE EMPLEO Y FOMENTO EMPRESARIAL .....	150.000,00
			<b>TOTAL 710 A ORGANISMOS AUTONOMOS ADMINISTRATIVOS DE LA ENTIDAD LOCAL .....</b>	<b>450.000,00</b>
			<b>TOTAL 71 A ORGANISMOS AUTONOMOS ADMINISTRATIVOS DE LA ENTIDAD LOCAL .....</b>	<b>450.000,00</b>
GUR	45218	72000	PABELLON C.P. ACTUR V (C.S. DEPORTES) (PLU 2003-25).....	15.000,00
INF	51112	72001	CONVENIO M. FOMENTO ADECUACION VIA HISPANIDAD ENTRE N-232 Y N-330 (PLU 2001-44).....	1.300.000,00
			<b>TOTAL 720 A LA ADMINISTRACION GENERAL DEL ESTADO .....</b>	<b>1.315.000,00</b>
			<b>TOTAL 72 AL ESTADO .....</b>	<b>1.315.000,00</b>
VIV	31332	74000	A LA S.M.R.U. ACONDICIONAMIENTO LOCAL SERVICIOS SOCIALES ESPECIALIZADOS .....	463.419,00
VIV	43112	74000	A LA S.M.R.U. ADQUISICION DE SUELOS Y EDIFICIOS .....	150.000,00
VIV	43113	74000	A LA S.M.R.U. ORDENANZA FOMENTO REHABILITACION INMUEBLES .....	5.000.000,00
VIV	44411	74000	A LA S.M.R.U. PLAN DE ACCION MEDIOAMBIENTAL .....	150.000,00
VIV	45121	74000	PICH: A LA S.M.R.U. CENTRO DE LA MUSICA ARMAS-CASTA ALVAREZ (PLU 2003-18) .....	60.000,00
VIV	43111	74001	A LA S.M.R.U. ENCARGOS AYUNTAMIENTO DE ZARAGOZA .....	736.190,00

Presupuesto Ayuntamiento de Zaragoza. Estado de Gastos. Clasificación Económica

ORG.	FUNC.	ECO.	DENOMINACION DE LA PARTIDA PARA 2004	EUROS
VIV	43112	74001	A LA S.M.R.U. ESTUDIOS Y PROYECTOS .....	366.000,00
VIV	43112	74002	A LA S.M.R.U. PROYECTO DE EFICIENCIA ENERGETICA VIV. ALQUILER S.M.R.U. (PLU 2003-17) .....	300.000,00
VIV	43111	74003	A LA S.M.R.U. ESTUDIOS DE REVITALIZACION URBANA (PLU 2003-16) .....	117.220,00
VIV	43112	74003	PIBO (2.1): A LA S.M.R.U. PARA ADQUISICION DE EDIFICACIONES Y SUELO .....	60.000,00
VIV	43112	74004	A LA S.M.R.U. ADECUACION VIVIENDAS DE ALQUILER DEL AYUNTAMIENTO .....	138.000,00
VIV	43111	74005	A LA S.M.R.U. CONV. D.G.A.-AYTO. DES. PROG. ACTUAC. ASENT. CHABOLISTAS (PLU 2003-19) .....	289.760,00
VIV	43112	74005	PIBO: A LA S.M.R.U. REALOJO DE INQUILINO DE BLOQUES (PLU 2001-18) .....	259.566,00
VIV	43112	74006	PIBO: A LA S.M.R.U. APARTAMENTOS TUTELADOS Y CENTRO DE DIA (PLU 2001-19) .....	900.000,00
VIV	43112	74007	A LA S.M.R.U. CONSTRUCCION 1.000 VIVIENDAS ALQUILER .....	845.149,00
VIV	43112	74009	PICH (2.12): A LA S.M.R.U. CONVENIO ADQUISICION Y REHAB. DE VIVIENDAS (ARI) (PLU 1998-22) .....	60.303,00
VIV	43112	74010	A LA S.M.R.U. ADQUISICION DE SUELOS Y EDIFICIOS PLAN INTEGRAL ARRABAL-JESUS .....	150.000,00
VIV	43112	74011	PICH: A LA S.M.R.U. PARA ADQUISICION Y REHABILITACION DE EDIFICIOS .....	150.000,00
			<b>TOTAL 740 APORTACIONES A SOCIEDADES MERCANTILES, MUNICIPALES O PROVINCIALES .....</b>	<b>10.195.607,00</b>
			<b>TOTAL 74 A EMPRESAS DE LA ENTIDAD LOCAL .....</b>	<b>10.195.607,00</b>
BAR	51113	76100	A LA D.P.Z. CONVENIO OBRAS BARRIOS RURALES .....	1.000.000,00
			<b>TOTAL 761 A DIPUTACIONES, CONSEJOS Y CABILDOS INSULARES .....</b>	<b>1.000.000,00</b>
			<b>TOTAL 76 A ENTIDADES LOCALES .....</b>	<b>1.000.000,00</b>
INF	43711	77000	CONVENIO E.R.Z. SOTERRAMIENTO LINEAS AEREAS BARRIOS (PLU 2002-23) .....	100.000,00
INF	44112	77000	FONDO REPOSICION DEPURADORA LA CARTUJA .....	500.000,00
			<b>TOTAL 770 A EMPRESAS PRIVADAS .....</b>	<b>600.000,00</b>
			<b>TOTAL 77 A EMPRESAS PRIVADAS .....</b>	<b>600.000,00</b>
ACS	31321	78000	SOLIDARIDAD CON EL TERCER MUNDO (PROYECTOS DE INVERSION) .....	1.700.000,00
ACS	32312	78000	CONVENIO ATADES .....	40.121,00
ACS	42211	78000	CONVENIO ASOCIACION UTRILLO: EQUIPAMIENTO CENTRO FORMACION .....	10.000,00
DEP	45214	78000	SUBVENCION A CLUBS FUTBOL PARA MEJORA CAMPOS FUTBOL .....	210.000,00
GUR	43211	78000	EJECUCIONES SUBSIDIARIAS (AMPLIABLE) .....	250.000,00
MER	62211	78000	CONVENIO CONSTRUCCION STANDS .....	50.000,00
PCI	46216	78000	AYUDAS REPARACION VIVIENDAS AFECTADOS ACEQUIA MIRAFLORES .....	130.000,00
ACS	32312	78001	CONVENIO FUNDACION LOS PUEYOS VILLAMAYOR .....	60.202,00
DEP	45214	78001	CONVENIO C.D. SAN GREGORIO ARRABAL .....	43.000,00
FOM	72411	78001	APORTACION A LA FERIA DE MUESTRAS .....	54.305,00
GUR	43211	78001	ACTUACIONES DE REHABILITACION PATRIMONIO HISTORICO .....	300.000,00
GUR	43216	78001	PICH (2.2): EJECUCIONES SUBSIDIARIAS. ACTUACIONES Y DERRIBOS EDIFICIOS RUINOSOS .....	400.000,00
DEP	45214	78002	CONVENIO PROMOCION FUTBOL BASE .....	12.000,00
GUR	43215	78002	EJECUCION SUBSIDIARIA ADECUACION URBANISTICA .....	250.000,00
			<b>TOTAL 780 A FAMILIAS E INSTITUCIONES SIN FINES DE LUCRO .....</b>	<b>3.509.628,00</b>
			<b>TOTAL 78 A FAMILIAS E INSTITUCIONES SIN FINES DE LUCRO .....</b>	<b>3.509.628,00</b>
			<b>TOTAL 7 TRANSFERENCIAS DE CAPITAL .....</b>	<b>17.070.235,00</b>
PER	31412	83000	ANTICIPOS A TRABAJADORES (AMPLIABLE) .....	4.500.000,00
			<b>TOTAL 830 PRESTAMOS A CORTO PLAZO .....</b>	<b>4.500.000,00</b>
			<b>TOTAL 83 CONCESION DE PRESTAMOS FUERA DEL SECTOR PUBLICO .....</b>	<b>4.500.000,00</b>

Presupuesto Ayuntamiento de Zaragoza. Estado de Gastos. Clasificación Económica

ORG.	FUNC.	ECO.	DENOMINACION DE LA PARTIDA PARA 2004	EUROS
FOM	72411	85100	APORTACION SOCIEDAD PLATAFORMA LOGISTICA DE ZARAGOZA, PLAZA, S.A. ....	556.600,00
			<b>TOTAL 851 DE EMPRESAS DE LAS COMUNIDADES AUTONOMAS</b> .....	<b>556.600,00</b>
			<b>TOTAL 85 ADQUISICION DE ACCIONES DENTRO DEL SECTOR PUBLICO</b> .....	<b>556.600,00</b>
			<b>TOTAL 8 ACTIVOS FINANCIEROS</b> .....	<b>5.056.600,00</b>
CAF	01111	91304	IBERCAJA 96 (750) C-05 .....	450.800,00
CAF	01111	91305	IBERCAJA 96 (750) C-89 .....	450.800,00
CAF	01111	91306	IBERCAJA 97 (1100) C-13000 .....	661.200,00
CAF	01111	91310	LA CAIXA R92 (1875) .....	854.500,00
CAF	01111	91311	LA CAIXA R92 (4500) .....	2.307.200,00
CAF	01111	91312	LA CAIXA 93 (1000) .....	470.000,00
CAF	01111	91313	LA CAIXA 96 (1138) .....	684.400,00
CAF	01111	91315	CAJA ESPAÑA 96 (2000) .....	1.092.800,00
CAF	01111	91324	CAI 96 (1000) .....	667.800,00
CAF	01111	91325	CAI 97 (1400) .....	841.500,00
CAF	01111	91326	CAI R97 (4856) .....	1.815.200,00
CAF	01111	91327	CAI 2001 (1000) .....	601.100,00
CAF	01111	91328	CAI 2002 (6).....	300.000,00
CAF	01111	91331	B.S.C.H. 2000 (1600).....	961.700,00
CAF	01111	91332	WESTDEUTSCHE LANDESBANK GIROZENTRALE R97 (3000) .....	1.512.400,00
CAF	01111	91333	DEXIA BANCO LOCAL 97 .....	1.009.800,00
CAF	01111	91334	BILBAO BIZKAIA KUTXA 97 (1000) .....	512.700,00
CAF	01111	91335	BANCO CENTRAL HISPANOAMERICANO R97 (9026).....	3.380.700,00
CAF	01111	91336	DEXIA BANCO LOCAL 97-2.º (2000) .....	1.160.000,00
CAF	01111	91340	INSTITUTO CREDITO OFICIAL R97 (8825) .....	4.459.600,00
CAF	01111	91341	INSTITUTO CREDITO OFICIAL 97-2.º (1550) .....	895.500,00
CAF	01111	91342	INSTITUTO CREDITO OFICIAL 98-1.º (3000) .....	1.689.800,00
CAF	01111	91343	INSTITUTO CREDITO OFICIAL 98-2.º (1500) .....	843.000,00
CAF	01111	91344	INSTITUTO CREDITO OFICIAL 99-1.º (2000) .....	1.124.200,00
CAF	01111	91345	INSTITUTO CREDITO OFICIAL 99-2.º (1270) .....	700.700,00
CAF	01111	91346	BANCO CREDITO LOCAL R 97 (17718) .....	6.526.900,00
CAF	01111	91347	B.C.L. 2000 (900) .....	541.000,00
CAF	01111	91348	B.C.L. 2001 (1000) .....	601.100,00
CAF	01111	91349	B.C.L. 2002 (13648) .....	310.200,00
CAF	01111	91381	BANCO BILBAO VIZCAYA 97 (1500).....	869.600,00
CAF	01111	91382	BANCO BILBAO VIZCAYA 98 (1000).....	601.100,00
CAF	01111	91383	BANCO BILBAO VIZCAYA 99 (1500).....	901.600,00
CAF	01111	91384	B.B.V.A. 2000 (2000) .....	924.700,00
CAF	01111	91385	B.B.V.A. 2001 (2050) .....	947.800,00
CAF	01111	91386	B.S.C.H. 2001 (1000).....	601.100,00
			<b>TOTAL 913 AMORT. PRESTAMOS MEDIO Y LARGO PLAZO DE ENTES FUERA DEL S. PUBLICO</b> .....	<b>42.272.500,00</b>
			<b>TOTAL 91 AMORTIZACION DE PRESTAMOS DEL INTERIOR</b> .....	<b>42.272.500,00</b>
			<b>TOTAL 9 PASIVOS FINANCIEROS</b> .....	<b>42.272.500,00</b>
			<b>TOTAL</b> .....	<b>577.483.000,00</b>







## **X. Proyectos de Gastos de Inversión Plurianuales**



**PROGRAMA PLURIANUAL 2004**

PART. PRES.	CONCEPTO DEL GASTO	ANUAL. 2004	ANUAL. 2005	ANUAL. 2006	ANUAL. 2007
GUR.51113.60500	Urbanización Entorno de la Audiencia (PLU 2004-01) .....	103.000,00	208.700,00		
GUR.43213.60501	Proyecto y Urbanización (F-84-5) (Villamayor) (PLU 2004-02) .....	110.408,00	830.612,00		
GUR.43213.60502	Proyecto y Urbanización Canal Imperial (PLU 2004-03) .....	270.000,00	600.000,00	500.000,00	
GUR.43213.60505	Proyecto y Urbanización (F-57-8) (Valdefierro) (PLU 2004-04) .....	30.635,00	895.952,00		
GUR.43611.60800	Proyecto y Ejecuc. Parque Cala Verde (FEDER 00-06) (PLU 2004-05) .....	1.281.389,00	516.299,00		
GUR.45214.62200	Inversiones, Mejoras y Nuevos Equipamient. Deportivos (PLU 2004-06) .....	150.000,00	4.000.000,00	2.000.000,00	1.000.000,00
GUR.42216.62200	Inversiones, Mejoras y Nuevos Equipamient. Educativos (PLU 2004-07) .....	50.000,00	1.500.000,00	1.000.000,00	600.000,00
GUR.12182.62201	Inversiones, Mejoras y Nuevos Equip. Admin. y Talleres (PLU 2004-08) .....	150.000,00	1.000.000,00	2.000.000,00	
GUR.12182.62202	Inversiones, Mejoras y Nuevos Equip. Socioculturales (PLU 2004-09) .....	150.000,00	3.000.000,00	2.500.000,00	
GUR.12182.62203	Inversiones, Mejoras y Nuevos Equip. Serv. Púb. y Asist. (PLU 2004-10) ...	150.000,00	2.500.000,00	2.500.000,00	
GUR.22411.62800	Obras Sectorización y Prevenc. Incendios Edif. Mpales. (PLU 2004-11) .....	1.000,00	300.000,00		
GUR.44311.62801	Supresión Barreras Arquít. y Saneamiento Cementerio (PLU 2004-12).....	6.000,00	990.000,00	685.000,00	835.000,00
GUR.12182.63203	Actuaciones en la Casa Consistorial (PLU 2004-13) .....	60.000,00	1.000.000,00	1.000.000,00	1.000.000,00
GUR.12182.65000	Rehabilitación Refectorio Cartuja. Barrio Cartuja Baja (PLU 2004-14) .....	300.000,00	535.000,00		
INF.43711.60301	Actuaciones en Alumbrado Público (PLU 2004-15) .....	100.000,00	150.000,00		
INF.51113.61500	Actuaciones en Infraestructuras de Barrios Rurales (PLU 2004-16) .....	100.000,00	1.700.000,00	1.000.000,00	
INF.51113.61100	Actuaciones en Infraestr. Pdtes. de Gestión Urbanística (PLU 2004-17) .....	50.000,00	3.000.000,00	7.000.000,00	
INF.44114.61201	Actuaciones en Materia de Saneamiento (PLU 2004-18) .....	50.000,00	700.000,00		
INF.51114.61901	Adecuación Entorno Depósit. y Otras Zonas C. Imperial (PLU 2004-19) .....	150.000,00	4.800.000,00	3.800.000,00	
INF.51114.60902	Estudios, Proyectos y Urbanización Riberas Ebro (PLU 2004-20) .....	1.000.000,00	1.300.000,00		
INF.51114.61900	Mantenimiento General de las Infraestructuras (PLU 2004-21) .....	120.000,00	250.000,00		
INF.51114.61500	Nuevos Proyectos de Transformaciones Viarias (PLU 2004-22).....	175.000,00	2.600.000,00	500.000,00	
INF.51113.61105	PICH: Pav. y Serv. M. Rafols y R. y Cajal (FEDER 00-06) (PLU 2004-23) ...	550.000,00	590.000,00		
INF.44111.61200	Plan de Mejora de la Gestión y Calidad del Agua (PLU 2004-24) .....	150.000,00	10.200.000,00	9.500.000,00	
INF.51113.61110	Renovación C/ Oviedo (FEDER 00-06) (PLU 2004-25).....	30.000,00	390.000,00	200.000,00	
INF.51113.61101	PICH: Proy. Ren. Serv. C/ Miguel de Ara (FEDER 00-06) (PLU 2004-26).....	30.000,00	400.000,00	200.000,00	
MAM.44411.63300	Adaptac. Red Control Contaminac. Directivas Comunit. (PLU 2004-27) .....	15.000,00	225.000,00	180.000,00	
	<b>TOTAL .....</b>	<b>5.332.432,00</b>	<b>44.181.563,00</b>	<b>34.565.000,00</b>	<b>3.435.000,00</b>

## PROGRAMAS DE GASTOS PLURIANUALES

CODIGO	CONCEPTO DEL GASTO	ANUAL. 1998	ANUAL. 1999	ANUAL. 2000
VIV.43112.74009	PICH: A la S.M.R. Convenio Adquisición y Rehabilitación Viviendas (PLU 98-22).....	360.607,26	180.303,63	360.607,26
MAM.44411.60900	Proyecto Ordenación Forestal Montes Torrero (PLU 99-09) .....			
MAM.44411.60901	Acondicionamiento e Infraestructura Zona Acogida Galacho Juslibol (PLU 99-10) .....			18.041,53
GUR.45214.63200	Obras Adecuación Instalaciones Deportivas y Campos de Fútbol Municipales (PLU 99-26) .....		290.000,00	167.971,39
GUR.45121.62203	Rehabilitación y Acondicionamiento Estación del Norte (Ministerio Fomento) (PLU 99-34) .....			
GUR.45121.62205	PICH (12.5.2.2.): Rehabilitación Convento Mínimos de la Victoria (Min. Fomento) (PLU 99-35).....			
INF.51112.60502	PMGCA: Obras Complementarias Tercer Cinturón (FEDER) (PLU 99-41) .....			
CMI.12511.62300	Red Comunicaciones Distintas Dependencias Municipales (PLU 2000-04) .....			
GUR.45218.62200	C.D.M. Alumalsa (PLU 2000-07) .....			10.160,66
GUR.45218.62201	Pabellón Intermedio Actur (PLU 2000-08) .....			
INF.51113.61102	Renovación Pavimento y Servicios Avenida de Cataluña (Primera Fase) (PLU 2000-22) .....			
MAM.44411.62802	PICH (3.2.1.1): Equip. Biblioteca del Agua y M. Ambiente (R. Sto. Domingo) (PLU 2000-32) .....			
GUR.43216.61900	PICH (2.4): Actuaciones Urgentes en Edificios y Solares Casco Histórico (PLU 2000-36) .....			309.874,59
GUR.46311.62200	Edificio Centro Cultural Segunda Fase Barrio Casetas (PLU 2000-39) .....			
GUR.51114.60900	Supresión Barreras Arquitectónicas (PLU 2001-06).....			
VIV.43112.74005	PIBO: A la S.M.R. Realajo Inquilinos en Bloques (PLU 2001-18) .....			
VIV.43112.74006	PIBO: A la S.M.R. Apartamentos Tutelados y Centro de Día (PLU 2001-19) .....			
GUR.45121.62201	Rehabilitación Casa Solans (PLU 2001-28) .....			
GUR.31351.62200	Construcción Centro Convivencia Tercera Edad San Gregorio (PLU 2001-32) .....			
GUR.31351.62201	Mejora Centro Convivencia Tercera Edad La Jota (PLU 2001-38) .....			
INF.51112.72001	Convenio Ministerio de Fomento Adecuación Vía Hispanidad N-232 a N-330 (PLU 2001-44) .....			
INF.51113.61107	Pavimentación y Renovación Servicios C/ Fray Julián Garcés (FEDER 00-06) (PLU 2001-47) .....			
PJA.43611.60802	Proyectos Complementarios Integración Ronda de la Hispanidad (PLU 2002-3) .....			
GUR.51113.60901	Proyecto y Urbanización Antigua Carcel de Torrero (PLU 2002-6) .....			
INF.51113.61104	Remodelación Avenida San José (PLU 2002-8) .....			
INF.51113.61108	PICH: Remodelación Conde Aranda (FEDER 00-06) (PLU 2002-9).....			
GUR.12185.62200	PIBO: Construcción Centro Cívico Oliver (PLU 2002-11) .....			
GUR.46221.62200	PICH: A-J: Acondicionamiento Local Plaza M. Asso (PLU 2002-13) .....			
GUR.12185.62201	Proyecto y Rehabilitación Antigua Azucarera (PLU 2002-16) .....			
GUR.45218.62202	PIBO: Nuevos Campos de Fútbol Oliver (PLU 2002-18).....			
GUR.45218.62205	Remodelación Integral C.D.M. La Granja (PLU 2002-20) .....			
GUR.45121.63202	PIBO: Adecuación y Ascensor Centro Cultural Valdefierro (PLU 2002-21) .....			
INF.43711.77000	Convenio ERZ Soterramiento Líneas Aéreas Barrios (PLU 2002-23) .....			
INF.44113.60203	Proyecto de Entubado de Acequia y Aceras. Juslibol (PLU 2002-26) .....			
GUR.46311.62202	Proyecto Centro Salud. Peñafior (PLU 2002-29) .....			
GUR.31351.62204	Proyecto Construcción Centro Convivencia Tercera Edad Peñafior (PLU 2002-31) .....			
GUR.45218.62206	Pabellón Actur C.P. Río Ebro (PLU 2002-32) .....			
BAR.46311.62202	Acondicionamiento Antigua Alcaldía La Cartuja Baja (PLU 2002-35) .....			
INF.44114.61200	Renovación Vertidos C/ Paraíso, Mayor, C. Pilon, Camino Epila. Miralbueno (PLU 2002-38) .....			
GUR.45121.62204	Fase II Centro Cívico Santa Isabel (PLU 2002-39) .....			
DEP.45214.62301	Equipamiento Nuevas Instalaciones Deportivas (PLU 2002-42) .....			
GUR.44311.62201	Construcción Nichos C. 123-125 (PLU 2002-43) .....			
GUR.43213.60500	Urbanización Area Intervención U-51-2 (PLU 2002-44) .....			
BAR.51113.61502	Acondicionamiento y Renovación Vertido Plaza de España. Alfocea (PLU 2002-45) .....			
GUR.51113.61501	Restauración Plaza Antiguo Matadero (PLU 2002-46) .....			
GUR.12182.62200	Oficinas Municipales Calle Boterón (PLU 2002-47) .....			
GUR.32311.62200	Adecuación Locales y Cerramiento C.T.L. Villamayor (PLU 2002-49) .....			
INF.51113.61113	PICH: A-J: Paviment. y Ren. Servicios C/ Jesús y Pza. Jesús (FEDER 00-06) (PLU 2002-51) .....			
INF.51113.60502	PICH: A-J: Proyecto Urbanización Calles del Horno y Mariano García (PLU 2002-52).....			
INF.51113.61116	Remodelación Plaza de España. Monzalbarba (PLU 2002-53) .....			
INF.51113.60504	Acondicionamiento Entorno Fuente la Pipa. San Gregorio (PLU 2003-03) .....			

Las cantidades que aparecen hasta el año 2003 son obligaciones reconocidas y para 2004 y siguientes son créditos presupuestarios.

## VIGENTES EN 2004 Y AÑOS SUCESIVOS

	ANUAL. 2001	ANUAL. 2002	ANUAL. 2003	ANUAL. 2004	ANUAL. 2005	ANUAL. 2006	ANUAL. 2007	TOTAL ANUALID.
	631.062,71	120.202,42	120.000,00	60.303,00				1.833.086,29
	120.202,42	186.311,68	11.720,00	500.000,00	250.000,00	25.000,00		1.093.234,10
	161.376,89	30.050,61	255.313,70	200.000,00	230.000,00			894.782,73
	285.922,07	399.253,08	572.210,35	300.000,00	600.000,00	300.000,00		2.915.356,88
	29.915,92	407.471,64	664.659,06	700.000,00				1.802.046,62
		349.347,74	3.722,15	1.144.192,00	1.906.987,00	762.794,00		4.167.042,89
1.411.268,13	552.865,38	492.069,38	250.000,00	250.000,00				2.706.202,89
139.066,40	39.049,63	60.648,23	67.965,00	67.965,00				306.729,26
199.836,52	3.003.895,00	5.146.428,61	1.123.920,00	1.123.920,00				9.484.240,80
	312.357,00	7.226,27	1.500.000,00	1.500.000,00	9.790.000,00	8.280.589,00		19.890.172,27
		470.288,40	300.000,00	300.000,00				770.288,40
143.097,86	48.744,84	59.748,59	60.000,00	60.000,00	50.000,00	40.000,00		401.591,29
309.143,18	359.614,61	338.108,61	375.000,00	375.000,00	425.000,00			2.116.740,99
39.037,58		595.451,05	619.792,00	619.792,00				1.254.280,63
17.128,84	113.999,88	48.727,37	250.000,00	250.000,00	500.000,00			929.856,09
901.518,16	901.518,16	600.000,00	259.566,00	259.566,00	231.622,00			2.894.224,32
150.253,03	901.518,16	900.000,00	900.000,00	900.000,00	437.513,00			3.289.284,19
60.009,33	212.655,20	275.000,00	200.000,00	200.000,00				747.664,53
1.976,49	10.664,95		5.000,00	5.000,00	430.000,00	95.000,00		542.641,44
	3.831,87	41.676,40	115.181,00	115.181,00				160.689,27
			1.300.000,00	1.300.000,00	1.506.000,00			2.806.000,00
		955.793,99	750.000,00	750.000,00				1.705.793,99
	150.243,03	486.898,27	291.180,00	291.180,00	2.543.611,00	2.543.611,00		6.015.543,30
		43.595,84	250.000,00	250.000,00	230.000,00			523.595,84
			2.350.000,00	2.350.000,00				2.350.000,00
		2.065.271,12	3.900.000,00	3.900.000,00				5.965.271,12
		56.240,00	100.000,00	100.000,00	2.550.000,00	2.212.000,00		4.918.240,00
			10.000,00	10.000,00				10.000,00
			90.000,00	90.000,00	1.250.000,00	320.000,00		1.660.000,00
		14.803,19	100.000,00	100.000,00	2.000.000,00	1.273.574,00		3.388.377,19
		14.000,00	151.525,00	151.525,00	1.209.572,00			1.375.097,00
		18.871,82	95.105,00	95.105,00				113.976,82
		151.000,00	100.000,00	100.000,00				251.000,00
		488.349,83	200.000,00	200.000,00				688.349,83
		160.341,22	23.734,00	23.734,00				184.075,22
			400.000,00	400.000,00	623.862,00			1.023.862,00
		42.704,00	100.000,00	100.000,00	1.000.000,00	509.700,00		1.652.404,00
		83.082,46	56.709,00	56.709,00				139.791,46
		280.243,14	130.000,00	130.000,00				410.243,14
	5.900,00	36.336,92	250.000,00	250.000,00	1.403.400,00			1.695.636,92
	68.415,34	189.532,07	200.000,00	200.000,00	215.000,00			672.947,41
		41.899,37	850.000,00	850.000,00	850.000,00	373.241,00		2.115.140,37
		143.716,80	380.000,00	380.000,00				523.716,80
			273.000,00	273.000,00				273.000,00
			400.892,00	400.892,00				400.892,00
		196.544,59	20.000,00	20.000,00				216.544,59
		115.337,92	11.600,00	11.600,00				126.937,92
			500.000,00	500.000,00	650.000,00			1.150.000,00
			490.000,00	490.000,00				490.000,00
		100.105,36	100.000,00	100.000,00				200.105,36
			120.000,00	120.000,00				120.000,00



**PROGRAMAS DE GASTOS PLURIANUALES VIGENTES**

CODIGO	CONCEPTO DEL GASTO	ANUAL. 1998	ANUAL. 1999	ANUAL. 2000
INF.51113.60102	Proyecto Arreglo Camino Fuente de la Junquera (FEDER 00-06) (PLU 2003-06) .....			
INF.51113.61111	Remodelación Calle Compromiso de Caspe (PLU 2003-07) .....			
INF.51113.61114	Remodelación Calle García Sánchez (FEDER 00-06) (PLU 2003-08) .....			
INF.51113.61115	Remodelación Calle Lasierra Purroy (FEDER 00-06) (PLU 2003-09) .....			
INF.51112.60500	Ronda del Rabal (FEDER 00-06) (PLU 2003-10) .....			
INF.44113.60204	Solución Inundaciones Tramo Final San Juan de la Peña (PLU 2003-11) .....			
GUR.45121.62200	Adecuación Centro Cultural Delicias (PLU 2003-12) .....			
GUR.45218.62207	Nuevo Campo de Fútbol de San José (PLU 2003-13) .....			
GUR.45218.62210	Pabellón Polideportivo Valdefierro (PLU 2003-14) .....			
GUR.45218.62204	Campo Fútbol Suroeste (PLU 2003-15) .....			
VIV.43111.74003	A la S.M.R.U. Estudios de Revitalización Urbana (PLU 2003-16) .....			
VIV.43112.74002	A la S.M.R.U. Proyecto de Eficiencia Energética Viviendas Alquiler S.M.R.U. (PLU 2003-17) .....			
VIV.45121.74000	PICH: A la S.M.R.U. Centro Cultural Armas-Casta Alvarez (PLU 2003-18) .....			
VIV.43111.74005	A la S.M.R.U. Conv. D.G.A.-AYTO. Progr. Actuac. Asentamiento Chabolistas (PLU 2003-19) .....			
INF.51113.61103	Mejoras Urbanización Polígonos Cogullada y Malpica (PLU 2003-24) .....			
GUR.45218.72000	Pabellón C.P. Actur V (C.S. Deportes) (PLU 2003-25) .....			
GUR.45121.62201	Proyecto Tercer Centro Cultural Actur (PLU 2003-28) .....			
INF.51111.61100	Operación Aceras (PLU 2003-36) .....			
GUR.45218.62209	Nuevos Campos de Fútbol Margen Izquierda (PLU 2003-37) .....			
GUR.32311.62201	Rehabilitación Anatómico-Forense para Ludoteca (PLU 2003-40) .....			
GUR.32314.62200	Talleres CSL, Casa Juventud y C.T.L. Valdefierro (PLU 2003-41) .....			
GUR.51113.60500	Urbanización Entorno de la Audiencia (PLU 2004-01) .....			
GUR.43213.60501	Proyecto y Urbanización (F-84-5) (Villamayor) (PLU 2004-02) .....			
GUR.43213.60502	Proyecto y Urbanización Canal Imperial (PLU 2004-03) .....			
GUR.43213.60505	Proyecto y Urbanización (F-57-8) (Valdefierro) (PLU 2004-04) .....			
GUR.43611.60800	Proyecto y Ejecución Parque Cala Verde (FEDER 00-06) (PLU 2004-05) .....			
GUR.45214.62200	Inversiones, Mejoras y Nuevos Equipamientos Deportivos (PLU 2004-06) .....			
GUR.42216.62200	Inversiones, Mejoras y Nuevos Equipamientos Educativos (PLU 2004-07) .....			
GUR.12182.62201	Inversiones, Mejoras y Nuevos Equipamientos Administrativos y Talleres (PLU 2004-08) .....			
GUR.12182.62202	Inversiones, Mejoras y Nuevos Equipamientos Socioculturales (PLU 2004-09) .....			
GUR.12182.62203	Inversiones, Mejoras y Nuevos Equipamientos Servicios Púb. y Asistenciales (PLU 2004-10) .....			
GUR.22411.62800	Obras de Sectorización y Prevención de Incendios en Edificios Municipales (PLU 2004-11) .....			
GUR.44311.62801	Supresión Barreras Arquitectónicas y Saneamiento del Cementerio (PLU 2004-12) .....			
GUR.12182.63203	Actuaciones en la Casa Consistorial (PLU 2004-13) .....			
GUR.12182.65000	Rehabilitación Refectorio Cartuja. Barrio Cartuja Baja (PLU 2004-14) .....			
INF.43711.60301	Actuaciones en Alumbrado Público (PLU 2004-15) .....			
INF.51113.61500	Actuaciones en Infraestructuras de Barrios Rurales (PLU 2004-16) .....			
INF.51113.61100	Actuaciones en Infraestructuras Pdes. de la Gestión Urbanística (PLU 2004-17) .....			
INF.44114.61201	Actuaciones en Materia de Saneamiento (PLU 2004-18) .....			
INF.51114.61901	Adecuación Entorno Depósitos y Otras Zonas Canal Imperial (PLU 2004-19) .....			
INF.51114.60902	Estudios, Proyectos y Urbanización Riberas Ebro (PLU 2004-20) .....			
INF.51114.61900	Mantenimiento General de las Infraestructuras (PLU 2004-21) .....			
INF.51114.61500	Nuevos Proyectos de Transformaciones Viarias (PLU 2004-22) .....			
INF.51113.61105	PICH: Paviment. y Ren. Serv. C/ M. Rafols y Ramón y Cajal (FEDER 00-06) (PLU 2004-23) .....			
INF.44111.61200	Plan de Mejora de la Gestión y Calidad del Agua (PLU 2004-24) .....			
INF.51113.61110	Renovación Calle Oviedo (FEDER 00-06) (PLU 2004-25) .....			
INF.51113.61101	PICH: Proyecto Renovación Servicios Calle Miguel de Ara (FEDER 00-06) (PLU 2004-26) .....			
MAM.44411.63300	Adaptación Red Control Contaminación a Directivas Comunitarias (PLU 2004-27) .....			
	<b>TOTAL</b> .....	<b>360.607,26</b>	<b>470.303,63</b>	<b>866.655,43</b>


Las cantidades que aparecen hasta el año 2003 son obligaciones reconocidas y para 2004 y siguientes son créditos presupuestarios.

**EN 2004 Y AÑOS SUCESIVOS (Continuación)**

ANUAL. 2001	ANUAL. 2002	ANUAL. 2003	ANUAL. 2004	ANUAL. 2005	ANUAL. 2006	ANUAL. 2007	TOTAL ANUALID.
			100.000,00	490.000,00	500.000,00		1.090.000,00
			1.900.000,00				1.900.000,00
			1.800.000,00				1.800.000,00
			1.000.000,00	780.000,00			1.780.000,00
			500.000,00	6.500.000,00	3.000.000,00		10.000.000,00
			110.000,00	3.700.000,00	3.000.000,00		6.810.000,00
			50.000,00	700.000,00	700.000,00		1.450.000,00
			636.000,00				636.000,00
			350.000,00	1.265.000,00	603.500,00		2.218.500,00
			100.000,00	44.000,00			144.000,00
		120.000,00	117.220,00	227.390,00	199.320,00		663.930,00
		100.000,00	300.000,00	500.000,00			900.000,00
		60.000,00	60.000,00	980.540,00	980.540,00	1.100.741,00	3.181.821,00
		120.000,00	289.760,00	120.000,00	120.000,00	120.000,00	769.760,00
			590.000,00	860.000,00			1.450.000,00
			15.000,00				15.000,00
			60.000,00	600.000,00	1.000.000,00		1.660.000,00
		93.645,88	750.000,00				843.645,88
		45.627,74	10.000,00	1.533.600,00	300.000,00		1.889.227,74
			10.000,00	450.000,00	125.000,00		585.000,00
			100.000,00	1.200.000,00	1.126.456,00		2.426.456,00
			103.000,00	208.700,00			311.700,00
			110.408,00	830.612,00			941.020,00
			270.000,00	600.000,00	500.000,00		1.370.000,00
			30.635,00	895.952,00			926.587,00
			1.281.389,00	516.299,00			1.797.688,00
			150.000,00	4.000.000,00	2.000.000,00	1.000.000,00	7.150.000,00
			50.000,00	1.500.000,00	1.000.000,00	600.000,00	3.150.000,00
			150.000,00	1.000.000,00	2.000.000,00		3.150.000,00
			150.000,00	3.000.000,00	2.500.000,00		5.650.000,00
			150.000,00	2.500.000,00	2.500.000,00		5.150.000,00
			1.000,00	300.000,00			301.000,00
			6.000,00	990.000,00	685.000,00	835.000,00	2.516.000,00
			60.000,00	1.000.000,00	1.000.000,00	1.000.000,00	3.060.000,00
			300.000,00	535.000,00			835.000,00
			100.000,00	150.000,00			250.000,00
			100.000,00	1.700.000,00	1.000.000,00		2.800.000,00
			50.000,00	3.000.000,00	7.000.000,00		10.050.000,00
			50.000,00	700.000,00			750.000,00
			150.000,00	4.800.000,00	3.800.000,00		8.750.000,00
			1.000.000,00	1.300.000,00			2.300.000,00
			120.000,00	250.000,00			370.000,00
			175.000,00	2.600.000,00	500.000,00		3.275.000,00
			550.000,00	590.000,00			1.140.000,00
			150.000,00	10.200.000,00	9.500.000,00		19.850.000,00
			30.000,00	390.000,00	200.000,00		620.000,00
			30.000,00	400.000,00	200.000,00		630.000,00
			15.000,00	225.000,00	180.000,00		420.000,00
<b>4.600.815,53</b>	<b>8.177.910,22</b>	<b>16.886.939,70</b>	<b>37.105.076,00</b>	<b>95.014.660,00</b>	<b>62.955.325,00</b>	<b>4.655.741,00</b>	<b>231.094.033,77</b>

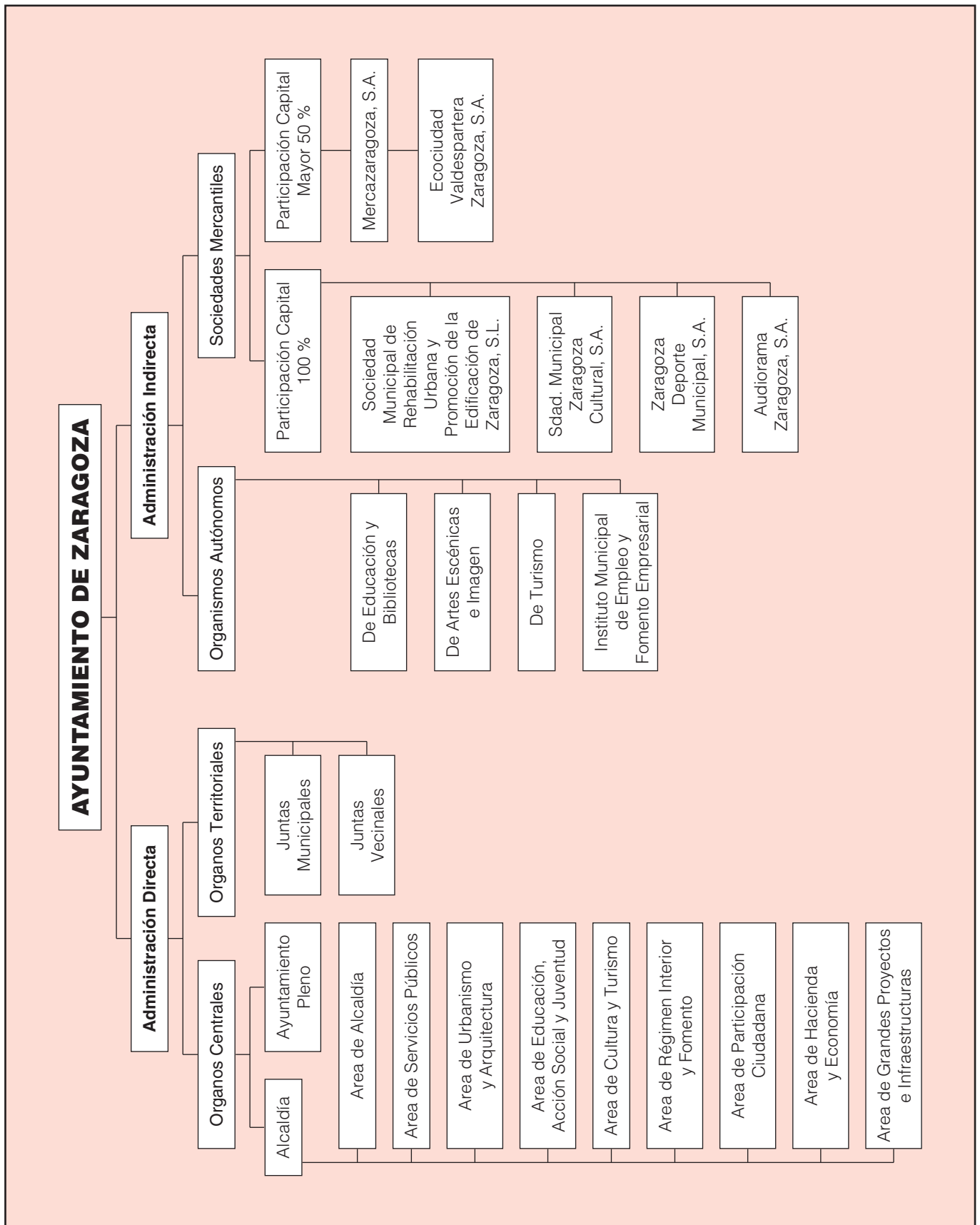






## **XI. Estados de Consolidación**





**RELACION DE LOS PRESUPUESTOS A CONSOLIDAR****MUNICIPAL, ORGANISMOS AUTONOMOS Y EMPRESAS**

INGRESOS POR CAPITULOS	MUNICIPAL	OO.AA. ARTES ESC. E IMAGEN	OO.AA. EDUCACION Y BIBLIOTECAS	OO.AA. PATRONATO TURISMO	OO.AA. INST. EMPLEO Y FOM. EMPR.	AUDIORAMA ZARAGOZA, S.A.	SOC. MPAL. REHABILITAC. URBANA, S.L.	ZARAGOZA CULTURAL, S.A.	ZARAGOZA DEPORTE MPAL., S.A.	TOTAL A CONSOLIDAR
I. Impuestos Directos .....	148.144.000,00									148.144.000,00
II. Impuestos Indirectos .....	19.500.000,00									19.500.000,00
III. Tasas y otros Ingresos .....	102.419.600,00	1.204.000,00	400.000,00	180.000,00		1.897.257,00	2.500.000,00	1.131.360,00	2.884.000,00	112.616.217,00
IV. Transferencias Corrientes .....	197.135.200,00	3.837.752,00	6.366.400,00	2.466.120,00	4.650.000,00	2.844.000,00	2.064.007,00	4.500.000,00	2.852.000,00	226.715.479,00
V. Ingresos Patrimoniales .....	2.896.900,00	6.000,00	8.000,00	380,00		140.143,00				3.051.423,00
<b>Operaciones Corrientes .....</b>	<b>470.095.700,00</b>	<b>5.047.752,00</b>	<b>6.774.400,00</b>	<b>2.646.500,00</b>	<b>4.650.000,00</b>	<b>4.881.400,00</b>	<b>4.564.007,00</b>	<b>5.631.360,00</b>	<b>5.736.000,00</b>	<b>510.027.119,00</b>
VI. Enajenación Inversiones Reales .....	51.744.000,00						5.226.049,00			56.970.049,00
VII. Transferencias de Capital .....	8.314.200,00		300.000,00		150.000,00		10.195.607,00			18.959.807,00
VIII. Activos Financieros .....	4.500.000,00	80.000,00	48.080,00	300,00	80.000,00					4.708.380,00
IX. Pasivos Financieros .....	42.829.100,00									42.829.100,00
<b>Operaciones de Capital .....</b>	<b>107.387.300,00</b>	<b>80.000,00</b>	<b>348.080,00</b>	<b>300,00</b>	<b>230.000,00</b>		<b>15.421.656,00</b>			<b>123.467.336,00</b>
<b>TOTAL INGRESOS .....</b>	<b>577.483.000,00</b>	<b>5.127.752,00</b>	<b>7.122.480,00</b>	<b>2.646.800,00</b>	<b>4.880.000,00</b>	<b>4.881.400,00</b>	<b>19.985.663,00</b>	<b>5.631.360,00</b>	<b>5.736.000,00</b>	<b>633.494.455,00</b>
<b>GASTOS POR CAPITULOS</b>										
I. Gastos del Personal .....	192.422.348,00	2.843.000,00	5.960.000,00	519.970,00	1.300.000,00	402.100,00	2.013.049,00	1.146.000,00	852.200,00	207.458.667,00
II. Compra de Bienes y Servicios .....	172.572.109,00	2.177.752,00	505.687,00	2.092.030,00	240.982,00	4.405.718,00	2.452.000,00	4.485.360,00	3.720.000,00	192.651.638,00
III. Gastos Financieros .....	16.681.600,00						811.007,00			17.492.607,00
IV. Transferencias Corrientes .....	37.934.305,00	9.000,00	264.513,00	3.500,00	3.109.018,00		899.000,00		1.163.800,00	43.383.136,00
<b>Operaciones Corrientes .....</b>	<b>419.610.362,00</b>	<b>5.029.752,00</b>	<b>6.730.200,00</b>	<b>2.615.500,00</b>	<b>4.650.000,00</b>	<b>4.807.818,00</b>	<b>6.175.056,00</b>	<b>5.631.360,00</b>	<b>5.736.000,00</b>	<b>460.986.048,00</b>
VI. Inversiones Reales .....	93.473.303,00	18.000,00	344.200,00	31.000,00	150.000,00	73.582,00	7.965.458,00			102.055.543,00
VII. Transferencias de Capital .....	17.070.235,00						5.000.000,00			22.070.235,00
VIII. Activos Financieros .....	5.056.600,00	80.000,00	48.080,00	300,00	80.000,00					5.264.980,00
IX. Pasivos Financieros .....	42.272.500,00						845.149,00			43.117.649,00
<b>Operaciones de Capital .....</b>	<b>157.872.638,00</b>	<b>98.000,00</b>	<b>392.280,00</b>	<b>31.300,00</b>	<b>230.000,00</b>	<b>73.582,00</b>	<b>13.810.607,00</b>			<b>172.508.407,00</b>
<b>TOTAL GASTOS .....</b>	<b>577.483.000,00</b>	<b>5.127.752,00</b>	<b>7.122.480,00</b>	<b>2.646.800,00</b>	<b>4.880.000,00</b>	<b>4.881.400,00</b>	<b>19.985.663,00</b>	<b>5.631.360,00</b>	<b>5.736.000,00</b>	<b>633.494.455,00</b>
<b>TRANSFERENCIAS INTERNAS .....</b>		<b>3.717.550,00</b>	<b>6.666.400,00</b>	<b>1.606.387,00</b>	<b>4.800.000,00</b>	<b>2.619.000,00</b>	<b>12.259.614,00</b>	<b>4.500.000,00</b>	<b>2.852.000,00</b>	<b>39.020.951,00</b>

# RELACION DE LOS PRESUPUESTOS CONSOLIDADOS

## MUNICIPAL, ORGANISMOS AUTONOMOS Y EMPRESAS

INGRESOS POR CAPITULOS	MUNICIPAL	OO.AA. ARTES ESC. E IMAGEN	OO.AA. EDUCACION Y BIBLIOTECAS	OO.AA. PATRONATO TURISMO	OO.AA. INST. EMPLEO Y FOM. EMPR.	AUDIORAMA ZARAGOZA, S.A.	SOC. MPAL. REHABILITAC. URBANA, S.L.	ZARAGOZA CULTURAL, S.A.	ZARAGOZA DEPORTE MPAL., S.A.	TOTAL CONSOLIDADO
I. Impuestos Directos .....	148.144.000,00									148.144.000,00
II. Impuestos Indirectos .....	19.500.000,00									19.500.000,00
III. Tasas y otros Ingresos .....	102.419.600,00	1.204.000,00	400.000,00	180.000,00		1.897.257,00	2.500.000,00	1.131.360,00	2.884.000,00	112.616.217,00
IV. Transferencias Corrientes .....	197.135.200,00	120.202,00	8.000,00	859.733,00		225.000,00				198.340.135,00
V. Ingresos Patrimoniales .....	2.896.900,00	6.000,00		380,00		140.143,00				3.051.423,00
<b>Operaciones Corrientes .....</b>	<b>470.095.700,00</b>	<b>1.330.202,00</b>	<b>408.000,00</b>	<b>1.040.113,00</b>		<b>2.262.400,00</b>	<b>2.500.000,00</b>	<b>1.131.360,00</b>	<b>2.884.000,00</b>	<b>481.651.775,00</b>
VI. Enajenación Inversiones Reales .....	51.744.000,00						5.226.049,00			56.970.049,00
VII. Transferencias de Capital .....	8.314.200,00									8.314.200,00
VIII. Activos Financieros .....	4.500.000,00	80.000,00	48.080,00	300,00	80.000,00					4.708.380,00
IX. Pasivos Financieros .....	42.829.100,00									42.829.100,00
<b>Operaciones de Capital .....</b>	<b>107.387.300,00</b>	<b>80.000,00</b>	<b>48.080,00</b>	<b>300,00</b>	<b>80.000,00</b>		<b>5.226.049,00</b>			<b>112.821.729,00</b>
<b>TOTAL INGRESOS .....</b>	<b>577.483.000,00</b>	<b>1.410.202,00</b>	<b>456.080,00</b>	<b>1.040.413,00</b>	<b>80.000,00</b>	<b>2.262.400,00</b>	<b>7.726.049,00</b>	<b>1.131.360,00</b>	<b>2.884.000,00</b>	<b>594.473.504,00</b>
<b>GASTOS POR CAPITULOS</b>										
I. Gastos del Personal .....	192.422.348,00	2.843.000,00	5.960.000,00	519.970,00	1.300.000,00	402.100,00	2.013.049,00	1.146.000,00	852.200,00	207.458.667,00
II. Compra de Bienes y Servicios .....	172.572.109,00	2.177.752,00	505.687,00	2.092.030,00	240.982,00	4.405.718,00	2.452.000,00	4.485.360,00	3.720.000,00	192.651.638,00
III. Gastos Financieros .....	16.681.600,00						811.007,00			17.492.607,00
IV. Transferencias Corrientes .....	9.558.961,00	9.000,00	264.513,00	3.500,00	3.109.018,00		899.000,00		1.163.800,00	15.007.792,00
<b>Operaciones Corrientes .....</b>	<b>391.235.018,00</b>	<b>5.029.752,00</b>	<b>6.730.200,00</b>	<b>2.615.500,00</b>	<b>4.650.000,00</b>	<b>4.807.818,00</b>	<b>6.175.056,00</b>	<b>5.631.360,00</b>	<b>5.736.000,00</b>	<b>432.610.704,00</b>
VI. Inversiones Reales .....	93.473.303,00	18.000,00	344.200,00	31.000,00	150.000,00	73.582,00	7.965.458,00			102.055.543,00
VII. Transferencias de Capital .....	6.424.628,00						5.000.000,00			11.424.628,00
VIII. Activos Financieros .....	5.056.600,00	80.000,00	48.080,00	300,00	80.000,00					5.264.980,00
IX. Pasivos Financieros .....	42.272.500,00						845.149,00			43.117.649,00
<b>Operaciones de Capital .....</b>	<b>147.227.031,00</b>	<b>98.000,00</b>	<b>392.280,00</b>	<b>31.300,00</b>	<b>230.000,00</b>	<b>73.582,00</b>	<b>13.810.607,00</b>			<b>161.862.800,00</b>
<b>TOTAL GASTOS .....</b>	<b>538.462.049,00</b>	<b>5.127.752,00</b>	<b>7.122.480,00</b>	<b>2.646.800,00</b>	<b>4.880.000,00</b>	<b>4.881.400,00</b>	<b>19.985.663,00</b>	<b>5.631.360,00</b>	<b>5.736.000,00</b>	<b>594.473.504,00</b>




**RELACION DE LOS PRESUPUESTOS A CONSOLIDAR****MUNICIPAL, ORGANISMOS AUTONOMOS Y EMPRESAS**

GRUPOS DE FUNCION	MUNICIPAL	OO.AA. ARTES ESC. E IMAGEN	OO.AA. EDUCAC. Y BIBLIOTECA	OO.AA. PATRONATO TURISMO	OO.AA. INST. EMP. Y FOM. EMPR.	AUDIORAMA ZARAGOZA, S.A.	SOC. MPAL. REHABILIT. URBANA, S.L.	ZARAGOZA CULTURAL, S.A.	SOC. MPAL. ZARAGOZA DEPORTE	TOTAL A CONSOLIDAR
I. Servicios de Carácter General .....	215.440.426,00									215.440.426,00
II. Protección Civil y Seguridad Ciudadana .....	2.500.834,00									2.500.834,00
III. Seguridad, Protección y Promoción Social .....	40.518.781,00									40.518.781,00
IV. Prod. Bienes Públicos de Carácter Social .....	192.782.364,00	5.127.752,00	7.122.480,00	2.646.800,00	4.880.000,00	4.881.400,00	19.985.663,00	5.631.360,00	5.736.000,00	248.793.819,00
V. Prod. Bienes Públicos de Carácter General .....	55.922.319,00									55.922.319,00
VI. Regul. Económica de Carácter General .....	8.752.126,00									8.752.126,00
VII. Regul. Económica Sectores Productivos .....	4.012.050,00									4.012.050,00
0. Deuda Pública .....	57.554.100,00									57.554.100,00
<b>TOTAL .....</b>	<b>577.483.000,00</b>	<b>5.127.752,00</b>	<b>7.122.480,00</b>	<b>2.646.800,00</b>	<b>4.880.000,00</b>	<b>4.881.400,00</b>	<b>19.985.663,00</b>	<b>5.631.360,00</b>	<b>5.736.000,00</b>	<b>633.494.455,00</b>
<b>TRANSFERENCIAS INTERNAS .....</b>		<b>3.717.550,00</b>	<b>6.666.400,00</b>	<b>1.606.387,00</b>	<b>4.800.000,00</b>	<b>2.619.000,00</b>	<b>12.259.614,00</b>	<b>4.500.000,00</b>	<b>2.852.000,00</b>	<b>39.020.951,00</b>

**RELACION DE LOS PRESUPUESTOS CONSOLIDADOS****MUNICIPAL, ORGANISMOS AUTONOMOS Y EMPRESAS**

GRUPOS DE FUNCION	MUNICIPAL	OO.AA. ARTES ESC. E IMAGEN	OO.AA. EDUCAC. Y BIBLIOTECA	OO.AA. PATRONATO TURISMO	OO.AA. INST. EMP. Y FOM. EMPR.	AUDIORAMA ZARAGOZA, S.A.	SOC. MPAL. REHABILIT. URBANA, S.L.	ZARAGOZA CULTURAL, S.A.	SOC. MPAL. ZARAGOZA DEPORTE	TOTAL CONSOLIDADO
I. Servicios de Carácter General .....	215.440.426,00									215.440.426,00
II. Protección Civil y Seguridad Ciudadana .....	2.500.834,00									2.500.834,00
III. Seguridad, Protección y Promoción Social .....	40.518.781,00									40.518.781,00
IV. Prod. Bienes Públicos de Carácter Social .....	153.761.413,00	5.127.752,00	7.122.480,00	2.646.800,00	4.880.000,00	4.881.400,00	19.985.663,00	5.631.360,00	5.736.000,00	209.772.868,00
V. Prod. Bienes Públicos de Carácter General .....	55.922.319,00									55.922.319,00
VI. Regul. Económica de Carácter General .....	8.752.126,00									8.752.126,00
VII. Regul. Económica Sectores Productivos .....	4.012.050,00									4.012.050,00
0. Deuda Pública .....	57.554.100,00									57.554.100,00
<b>TOTAL .....</b>	<b>538.462.049,00</b>	<b>5.127.752,00</b>	<b>7.122.480,00</b>	<b>2.646.800,00</b>	<b>4.880.000,00</b>	<b>4.881.400,00</b>	<b>19.985.663,00</b>	<b>5.631.360,00</b>	<b>5.736.000,00</b>	<b>594.473.504,00</b>





## XII. Memoria Económica



## METODOLOGIA

A continuación se exponen los criterios seguidos en la obtención de los diferentes cuadros que aparecen en esta memoria; para ello se sigue el orden de aparición de los mismos.

El primer cuadro recoge los Presupuestos Definitivos del Ayuntamiento desde 2000 a 2004, como resultado de los Presupuestos Iniciales más las modificaciones de crédito, excepto las financiadas con remanente de tesorería. El Presupuesto de 2004 es el inicialmente aprobado. Junto con los importes, expresados en miles de euros corrientes, se indica el peso porcentual de cada capítulo.

Los dos cuadros siguientes reflejan la ejecución del presupuesto en el sentido del devengo, recogiendo el segundo los derechos y obligaciones reconocidas, y el tercero, el porcentaje de ejecución sobre las previsiones.

Si los anteriores cuadros se refieren al devengo, los siguientes expresan la ejecución en el sentido de caja, de manera que el cuarto indica los cobros y pagos líquidos, y el quinto, el porcentaje de ejecución respecto de los derechos y obligaciones reconocidas.

El cuadro sexto desglosa los recursos municipales, para distinguir los que son generados desde la hacienda municipal, de las transferencias recibidas y de la variación de pasivos financieros, tanto en fase de presupuesto como de devengo y en sentido de tesorería.

El siguiente cuadro, el séptimo, distribuye los ingresos y gastos corrientes y de capital, así como los financieros y no financieros, para denotar el ahorro bruto y la necesidad o capacidad de financiación, en fases de presupuestación, devengo y caja.

A continuación, en el cuadro octavo, se refleja la evolución del ahorro bruto, neto y la carga financiera, distinguiendo en este último caso la que se deriva directamente de los presupuestos municipales de la certificada en cumplimiento de la legislación vigente.

Seguidamente, en el cuadro noveno se expone la evolución de la deuda viva a largo plazo con entidades financieras y los ingresos corrientes, presupuestados y reconocidos, así como los intereses que de la deuda se derivan, en el período comprendido entre 1987 y 2004. Se ponen en relación la deuda municipal con los ingresos corrientes presupuestados, la deuda municipal con los ingresos reconocidos, los intereses presupuestados con la deuda, los intereses liquidados con la deuda, la carga financiera con ingresos presupuestados y la carga financiera presupuestada con ingresos corrientes reconocidos.

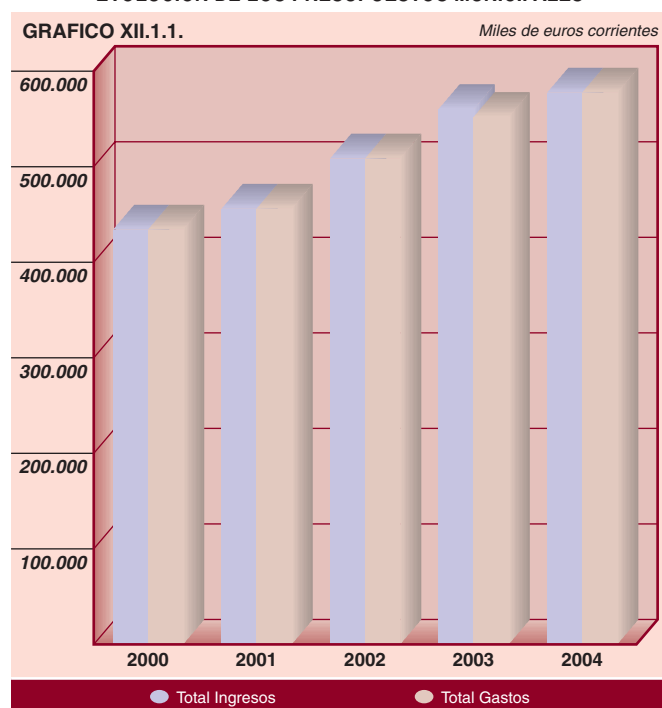
Este capítulo de Memoria Económica termina con las liquidaciones de los Presupuestos de 1998 a 2003, presentadas en resumen por capítulos, y los Estados Remanentes de Tesorería de 1997 a 2003, haciendo notar que para su cálculo se han tomado las cuantías realmente dispuestas de las operaciones de tesorería.



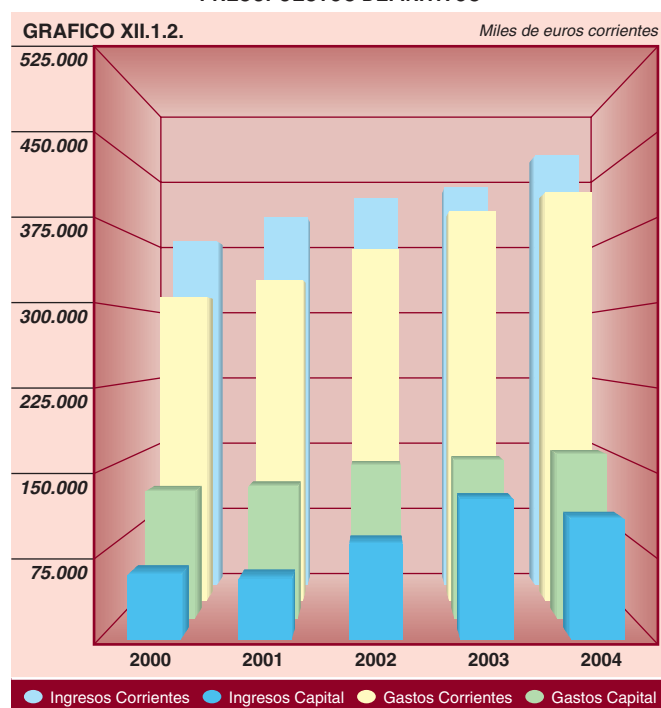
**CUADRO XII. 1. PRESUPUESTOS DEFINITIVOS**  
(Miles de euros corrientes)

INGRESOS POR CAPITULOS	2000	%	2001	%	2002	%	2003	%	2004	%
I. Impuestos Directos .....	136.378,66	31,42	140.561,71	30,83	156.365,34	30,75	151.173,00	26,98	148.144,00	25,65
II. Impuestos Indirectos .....	14.244,59	3,28	13.072,01	2,87	14.123,78	2,78	14.002,00	2,50	19.500,00	3,38
III. Tasas y otros Ingresos .....	77.068,08	17,76	90.346,36	19,81	84.902,60	16,70	94.367,16	16,84	102.419,60	17,74
IV. Transferencias Corrientes .....	147.492,76	33,98	156.816,62	34,39	164.983,36	32,44	172.851,87	30,85	197.135,20	34,14
V. Ingresos Patrimoniales .....	1.252,33	0,29	1.500,25	0,33	2.724,29	0,54	2.931,20	0,52	2.896,90	0,50
<b>Operaciones Corrientes .....</b>	<b>376.436,42</b>	<b>86,72</b>	<b>402.296,95</b>	<b>88,23</b>	<b>423.099,37</b>	<b>83,20</b>	<b>435.325,23</b>	<b>77,69</b>	<b>470.095,70</b>	<b>81,40</b>
VI. Enajenación Inversiones Reales .....	13.222,27	3,05	7.873,26	1,73	32.276,15	6,35	50.109,41	8,94	51.744,00	8,96
VII. Transferencias de Capital .....	13.587,92	3,13	10.432,85	2,29	15.273,98	3,00	12.216,85	2,18	8.314,20	1,44
VIII. Activos Financieros .....	3.020,09	0,70	4.205,40	0,92	3.752,24	0,74	4.247,83	0,76	4.500,00	0,78
IX. Pasivos Financieros .....	27.796,81	6,40	31.162,48	6,83	34.107,44	6,71	58.401,06	10,42	42.829,10	7,42
<b>Operaciones de Capital .....</b>	<b>57.627,08</b>	<b>13,28</b>	<b>53.673,99</b>	<b>11,77</b>	<b>85.409,81</b>	<b>16,80</b>	<b>124.975,15</b>	<b>22,31</b>	<b>107.387,30</b>	<b>18,60</b>
<b>TOTAL INGRESOS .....</b>	<b>434.063,50</b>	<b>100,00</b>	<b>455.970,94</b>	<b>100,00</b>	<b>508.509,18</b>	<b>100,00</b>	<b>560.300,38</b>	<b>100,00</b>	<b>577.483,00</b>	<b>100,00</b>
GASTOS POR CAPITULOS	2000	%	2001	%	2002	%	2003	%	2004	%
I. Gastos de Personal .....	131.746,78	30,35	148.793,23	32,63	161.092,02	31,68	173.149,58	31,37	192.422,35	33,32
II. Compra Bienes Corrientes y Servicios .....	131.572,61	30,31	132.128,97	28,98	147.328,50	28,97	169.688,08	30,74	172.572,11	29,88
III. Gastos Financieros .....	21.852,74	5,03	22.622,10	4,96	17.674,85	3,48	14.695,02	2,66	16.681,60	2,89
IV. Transferencias Corrientes .....	26.986,53	6,22	25.825,37	5,66	35.399,44	6,96	42.578,73	7,71	37.934,30	6,57
<b>Operaciones Corrientes .....</b>	<b>312.158,66</b>	<b>71,92</b>	<b>329.369,66</b>	<b>72,23</b>	<b>361.494,81</b>	<b>71,09</b>	<b>400.111,41</b>	<b>72,48</b>	<b>419.610,36</b>	<b>72,66</b>
VI. Inversiones Reales .....	74.874,15	17,25	69.766,69	15,30	87.511,60	17,21	82.249,19	14,90	93.473,30	16,19
VII. Transferencias de Capital .....	14.537,34	3,35	19.477,00	4,27	20.170,59	3,97	24.311,52	4,40	17.070,24	2,96
VIII. Activos Financieros .....	3.305,57	0,76	4.617,10	1,01	4.416,38	0,87	5.922,11	1,07	5.056,60	0,88
IX. Pasivos Financieros .....	29.187,79	6,72	32.740,49	7,18	34.915,80	6,87	39.452,55	7,15	42.272,50	7,32
<b>Operaciones de Capital .....</b>	<b>121.904,85</b>	<b>28,08</b>	<b>126.601,28</b>	<b>27,77</b>	<b>147.014,37</b>	<b>28,91</b>	<b>151.935,37</b>	<b>27,52</b>	<b>157.872,64</b>	<b>27,34</b>
<b>TOTAL GASTOS .....</b>	<b>434.063,50</b>	<b>100,00</b>	<b>455.970,94</b>	<b>100,00</b>	<b>508.509,18</b>	<b>100,00</b>	<b>552.046,78</b>	<b>100,00</b>	<b>577.483,00</b>	<b>100,00</b>

**EVOLUCION DE LOS PRESUPUESTOS MUNICIPALES**



**PRESUPUESTOS DEFINITIVOS**

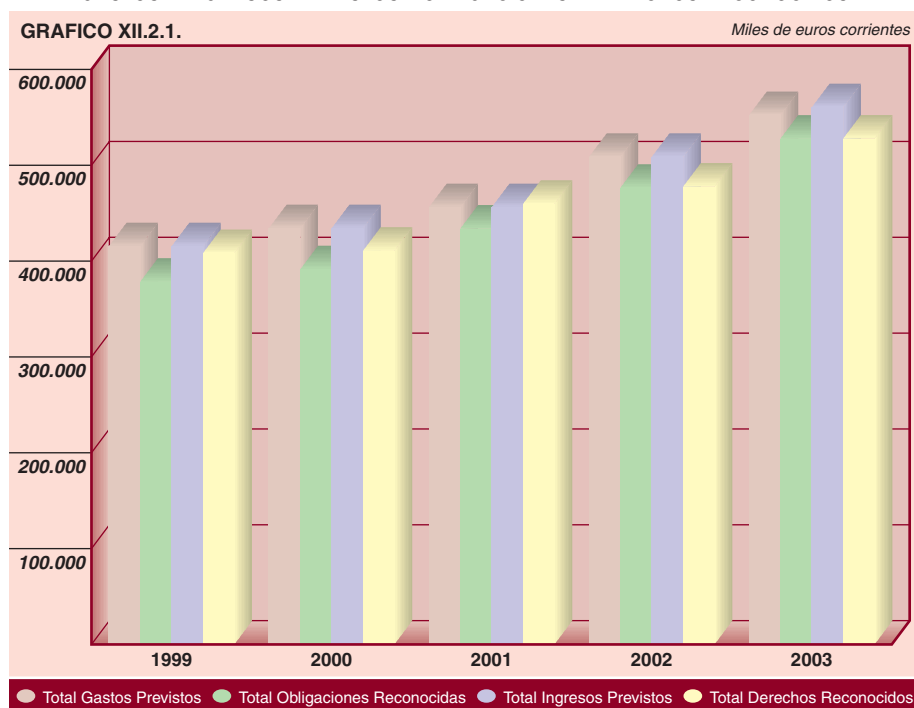




## CUADRO XII. 2. DERECHOS Y OBLIGACIONES RECONOCIDOS (Miles de euros corrientes)

INGRESOS POR CAPITULOS	1999	%	2000	%	2001	%	2002	%	2003	%
I. Impuestos Directos .....	133.558,47	32,73	135.134,93	32,91	139.958,77	30,46	143.907,11	30,14	154.479,54	29,28
II. Impuestos Indirectos .....	11.383,47	2,79	11.600,62	2,83	12.706,30	2,77	15.633,35	3,27	14.432,15	2,74
III. Tasas y otros Ingresos .....	80.432,97	19,71	77.937,39	18,98	81.605,12	17,76	89.997,10	18,85	91.773,45	17,39
IV. Transferencias Corrientes .....	137.038,93	33,58	146.088,55	35,58	160.973,52	35,03	164.165,62	34,38	173.476,90	32,88
V. Ingresos Patrimoniales .....	1.241,27	0,30	1.074,67	0,26	6.528,97	1,42	4.793,36	1,00	2.794,63	0,53
<b>Operaciones Corrientes .....</b>	<b>363.655,12</b>	<b>89,11</b>	<b>371.836,15</b>	<b>90,56</b>	<b>401.772,69</b>	<b>87,43</b>	<b>418.496,54</b>	<b>87,64</b>	<b>436.956,67</b>	<b>82,81</b>
VI. Enajenación Inversiones Reales .....	608,22	0,15	135,53	0,03	14.439,14	3,14	13.840,77	2,90	19.079,31	3,62
VII. Transferencias de Capital .....	11.250,05	2,76	8.032,65	1,96	7.949,77	1,73	7.096,98	1,49	8.859,32	1,68
VIII. Activos Financieros .....	3.131,87	0,77	2.854,75	0,70	4.190,38	0,91	3.767,26	0,79	4.232,83	0,80
IX. Pasivos Financieros .....	29.438,71	7,21	27.740,31	6,76	31.184,72	6,79	34.322,85	7,19	58.531,94	11,09
<b>Operaciones de Capital .....</b>	<b>44.428,86</b>	<b>10,89</b>	<b>38.763,24</b>	<b>9,44</b>	<b>57.763,99</b>	<b>12,57</b>	<b>59.027,86</b>	<b>12,36</b>	<b>90.703,40</b>	<b>17,19</b>
<b>TOTAL INGRESOS .....</b>	<b>408.083,97</b>	<b>100,00</b>	<b>410.599,39</b>	<b>100,00</b>	<b>459.536,68</b>	<b>100,00</b>	<b>477.524,40</b>	<b>100,00</b>	<b>527.660,07</b>	<b>100,00</b>
GASTOS POR CAPITULOS	1999	%	2000	%	2001	%	2002	%	2003	%
I. Gastos de Personal .....	127.404,23	33,68	129.132,32	33,01	148.076,28	34,14	160.390,58	33,68	173.114,18	32,82
II. Compra Bienes Corrientes y Servicios .....	110.406,70	29,19	122.898,14	31,41	124.275,78	28,66	138.684,91	29,12	165.825,43	31,44
III. Gastos Financieros .....	20.047,18	5,30	21.026,05	5,37	22.138,70	5,10	16.466,06	3,46	13.889,93	2,63
IV. Transferencias Corrientes .....	24.817,29	6,56	26.044,68	6,66	25.282,96	5,83	34.647,34	7,28	41.924,93	7,95
<b>Operaciones Corrientes .....</b>	<b>282.675,41</b>	<b>74,74</b>	<b>299.101,19</b>	<b>76,45</b>	<b>319.773,72</b>	<b>73,74</b>	<b>350.188,89</b>	<b>73,54</b>	<b>394.754,47</b>	<b>74,84</b>
VI. Inversiones Reales .....	53.997,03	14,28	46.266,93	11,83	57.596,43	13,28	70.491,50	14,80	63.757,05	12,09
VII. Transferencias de Capital .....	8.567,31	2,27	13.517,48	3,46	18.951,53	4,37	16.295,09	3,42	24.002,59	4,55
VIII. Activos Financieros .....	3.116,67	0,82	3.139,93	0,80	4.617,10	1,06	4.326,23	0,91	5.526,25	1,05
IX. Pasivos Financieros .....	29.873,19	7,90	29.187,73	7,46	32.740,31	7,55	34.915,00	7,33	39.452,41	7,48
<b>Operaciones de Capital .....</b>	<b>95.554,19</b>	<b>25,26</b>	<b>92.112,08</b>	<b>23,55</b>	<b>113.905,38</b>	<b>26,26</b>	<b>126.027,82</b>	<b>26,46</b>	<b>132.738,30</b>	<b>25,16</b>
<b>TOTAL GASTOS .....</b>	<b>378.229,60</b>	<b>100,00</b>	<b>391.213,26</b>	<b>100,00</b>	<b>433.679,10</b>	<b>100,00</b>	<b>476.216,71</b>	<b>100,00</b>	<b>527.492,77</b>	<b>100,00</b>

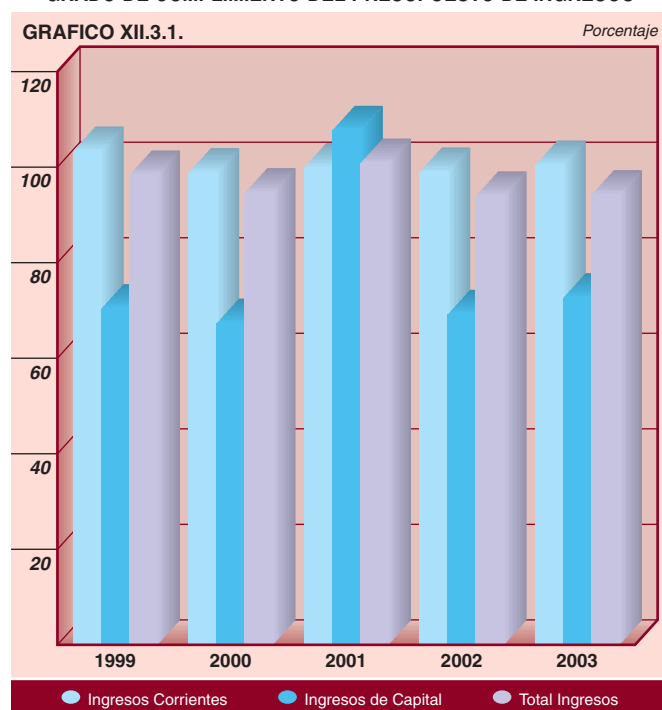
### GASTOS E INGRESOS PREVISTOS Y OBLIGACIONES Y DERECHOS RECONOCIDOS



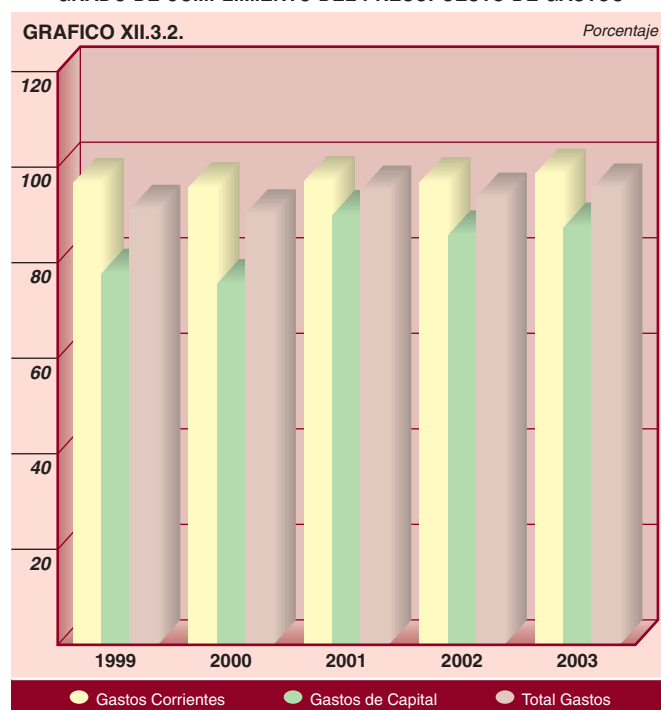
### CUADRO XII. 3. GRADO DE EJECUCION DE LOS PRESUPUESTOS (Porcentaje de reconocimiento sobre previsiones)

INGRESOS POR CAPITULOS	1999	2000	2001	2002	2003
I. Impuestos Directos .....	103,51	99,09	99,57	92,03	102,19
II. Impuestos Indirectos .....	79,91	81,44	97,20	110,69	103,07
III. Tasas y otros Ingresos .....	108,93	101,13	90,32	106,00	97,25
IV. Transferencias Corrientes .....	102,76	99,05	102,65	99,50	100,36
V. Ingresos Patrimoniales .....	80,10	85,81	435,19	175,95	95,34
<b>Operaciones Corrientes .....</b>	<b>103,30</b>	<b>98,78</b>	<b>99,87</b>	<b>98,91</b>	<b>100,37</b>
VI. Enajenación Inversiones Reales .....	5,98	1,03	183,39	42,88	38,08
VII. Transferencias de Capital .....	54,87	59,12	76,20	46,46	72,52
VIII. Activos Financieros .....	99,97	94,53	99,64	100,40	99,65
IX. Pasivos Financieros .....	100,17	99,80	100,07	100,63	100,22
<b>Operaciones de Capital .....</b>	<b>70,29</b>	<b>67,27</b>	<b>107,62</b>	<b>69,11</b>	<b>72,58</b>
<b>TOTAL INGRESOS .....</b>	<b>98,28</b>	<b>94,59</b>	<b>100,78</b>	<b>93,91</b>	<b>94,17</b>
GASTOS POR CAPITULOS	1999	2000	2001	2002	2003
I. Gastos de Personal .....	99,78	98,02	99,52	99,56	99,98
II. Compra Bienes Corrientes y Servicios .....	93,87	93,41	94,06	94,13	97,72
III. Gastos Financieros .....	92,57	96,22	97,86	93,16	94,52
IV. Transferencias Corrientes .....	98,11	96,51	97,90	97,88	98,46
<b>Operaciones Corrientes .....</b>	<b>96,72</b>	<b>95,82</b>	<b>97,09</b>	<b>96,87</b>	<b>98,66</b>
VI. Inversiones Reales .....	71,46	61,79	82,56	80,55	77,52
VII. Transferencias de Capital .....	59,45	92,98	97,30	80,79	98,73
VIII. Activos Financieros .....	99,49	94,99	100,00	97,96	93,32
IX. Pasivos Financieros .....	100,00	100,00	100,00	100,00	100,00
<b>Operaciones de Capital .....</b>	<b>77,70</b>	<b>75,56</b>	<b>89,97</b>	<b>85,72</b>	<b>87,36</b>
<b>TOTAL GASTOS .....</b>	<b>91,09</b>	<b>90,13</b>	<b>95,11</b>	<b>93,65</b>	<b>95,55</b>

#### GRADO DE CUMPLIMIENTO DEL PRESUPUESTO DE INGRESOS



#### GRADO DE CUMPLIMIENTO DEL PRESUPUESTO DE GASTOS

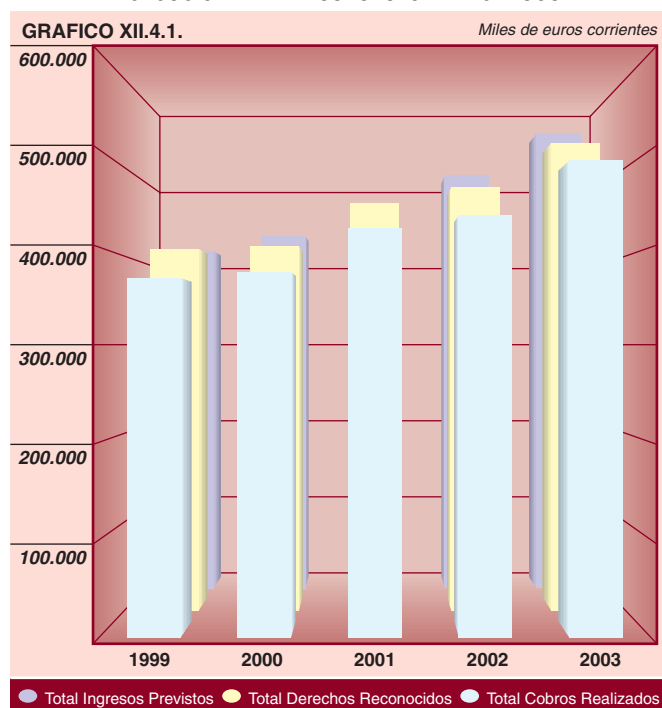




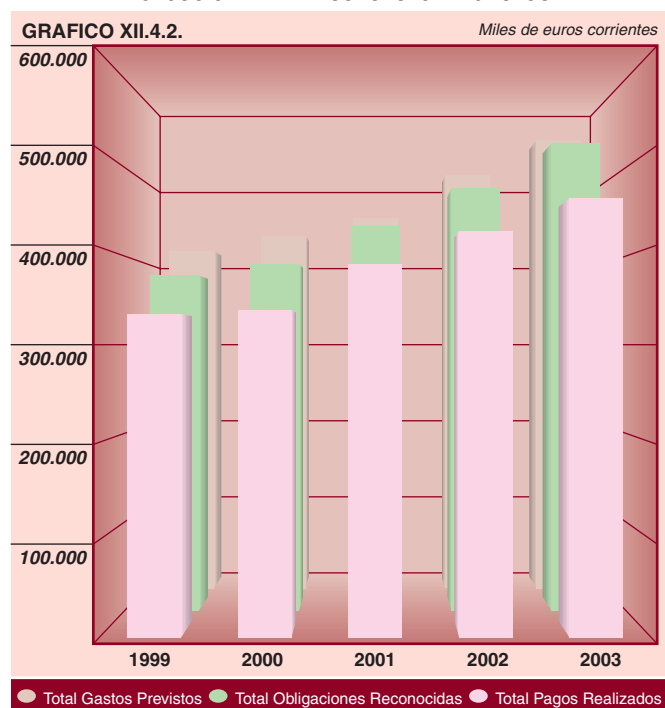
## CUADRO XII. 4. RECAUDACION LIQUIDA. PAGOS LIQUIDOS (Miles de euros corrientes)

INGRESOS POR CAPITULOS	1999	%	2000	%	2001	%	2002	%	2003	%
I. Impuestos Directos .....	118.419,70	32,16	121.067,58	32,31	122.940,51	29,33	130.119,28	30,06	141.531,27	28,96
II. Impuestos Indirectos .....	8.448,07	2,29	9.645,52	2,57	10.690,62	2,55	11.782,58	2,72	11.793,01	2,41
III. Tasas y otros Ingresos .....	61.871,37	16,80	61.234,12	16,34	63.993,24	15,27	67.152,61	15,51	72.518,32	14,84
IV. Transferencias Corrientes .....	137.038,99	37,22	145.920,99	38,94	160.973,52	38,40	164.110,15	37,91	173.476,89	35,49
V. Ingresos Patrimoniales .....	390,06	0,11	235,72	0,06	5.731,97	1,37	3.922,61	0,91	1.983,66	0,41
<b>Operaciones Corrientes .....</b>	<b>326.168,19</b>	<b>88,58</b>	<b>338.103,93</b>	<b>90,23</b>	<b>364.329,87</b>	<b>86,91</b>	<b>377.087,23</b>	<b>87,10</b>	<b>401.303,15</b>	<b>82,11</b>
VI. Enajenación Inversiones Reales .....	608,28	0,17	135,53	0,04	14.439,14	3,44	13.840,76	3,20	19.024,97	3,89
VII. Transferencias de Capital .....	11.250,05	3,06	8.032,65	2,14	7.949,77	1,90	6.740,34	1,56	8.859,33	1,81
VIII. Activos Financieros .....	943,29	0,26	856,02	0,23	1.505,54	0,36	1.193,18	0,28	1.298,26	0,27
IX. Pasivos Financieros .....	29.237,68	7,94	27.567,94	7,36	30.961,44	7,39	34.057,59	7,87	58.276,49	11,92
<b>Operaciones de Capital .....</b>	<b>42.039,29</b>	<b>11,42</b>	<b>36.592,14</b>	<b>9,77</b>	<b>54.855,88</b>	<b>13,09</b>	<b>55.831,87</b>	<b>12,90</b>	<b>87.459,05</b>	<b>17,89</b>
<b>TOTAL INGRESOS .....</b>	<b>368.207,48</b>	<b>100,00</b>	<b>374.696,07</b>	<b>100,00</b>	<b>419.185,75</b>	<b>100,00</b>	<b>432.919,10</b>	<b>100,00</b>	<b>488.762,20</b>	<b>100,00</b>
GASTOS POR CAPITULOS	1999	%	2000	%	2001	%	2002	%	2003	%
I. Gastos de Personal .....	120.181,63	36,30	125.982,65	37,62	147.565,54	38,58	157.680,56	37,87	170.765,33	37,96
II. Compra Bienes Corrientes y Servicios .....	90.090,21	27,21	92.013,21	27,48	95.296,84	24,92	109.457,62	26,29	115.070,82	25,58
III. Gastos Financieros .....	19.710,13	5,95	20.837,57	6,22	22.136,24	5,79	16.465,51	3,95	13.037,06	2,90
IV. Transferencias Corrientes .....	22.995,20	6,95	23.545,67	7,03	23.684,50	6,19	33.176,84	7,97	37.852,04	8,42
<b>Operaciones Corrientes .....</b>	<b>252.977,17</b>	<b>76,42</b>	<b>262.379,11</b>	<b>78,35</b>	<b>288.683,12</b>	<b>75,48</b>	<b>316.780,53</b>	<b>76,08</b>	<b>336.725,25</b>	<b>74,86</b>
VI. Inversiones Reales .....	39.353,67	11,89	29.648,35	8,85	40.879,94	10,69	44.858,21	10,77	52.841,77	11,75
VII. Transferencias de Capital .....	5.871,29	1,77	10.789,55	3,22	15.674,70	4,10	15.614,66	3,75	15.416,42	3,43
VIII. Activos Financieros .....	2.977,95	0,90	2.890,45	0,86	4.486,68	1,17	4.216,27	1,01	5.374,27	1,19
IX. Pasivos Financieros .....	29.873,19	9,02	29.187,73	8,72	32.740,37	8,56	34.915,00	8,39	39.452,41	8,77
<b>Operaciones de Capital .....</b>	<b>78.076,10</b>	<b>23,58</b>	<b>72.516,08</b>	<b>21,65</b>	<b>93.781,69</b>	<b>24,52</b>	<b>99.604,14</b>	<b>23,92</b>	<b>113.084,87</b>	<b>25,14</b>
<b>TOTAL GASTOS .....</b>	<b>331.053,27</b>	<b>100,00</b>	<b>334.895,18</b>	<b>100,00</b>	<b>382.464,81</b>	<b>100,00</b>	<b>416.384,67</b>	<b>100,00</b>	<b>449.810,12</b>	<b>100,00</b>

### EJECUCION DEL PRESUPUESTO DE INGRESOS



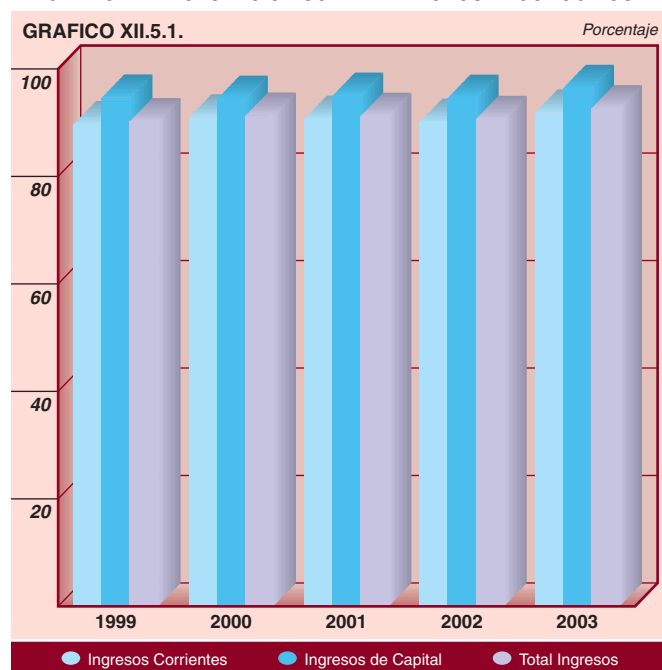
### EJECUCION DEL PRESUPUESTO DE GASTOS



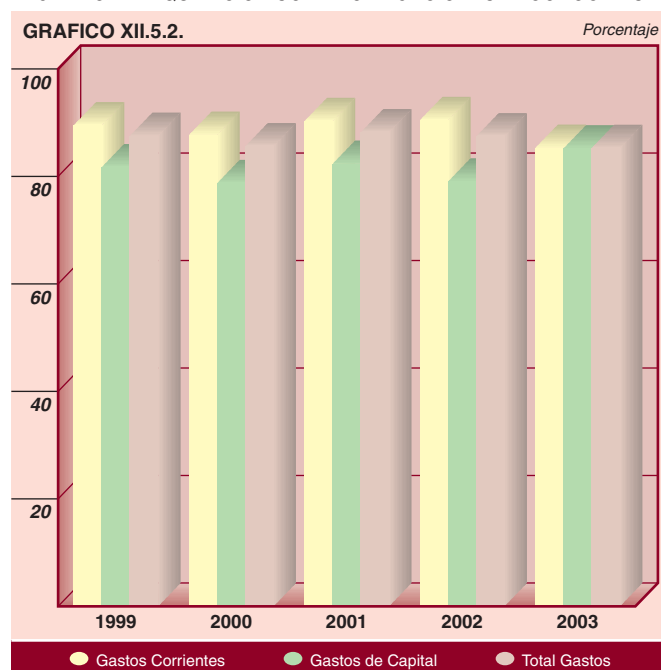
**CUADRO XII. 5. GRADO DE CUMPLIMIENTO DE EJECUCION PRESUPUESTARIA EN SENTIDO DE TESORERIA (Porcentajes de recaudación líquida o pagos líquidos sobre derechos y obligaciones reconocidas)**

INGRESOS POR CAPITULOS	1999	2000	2001	2002	2003
I. Impuestos Directos .....	88,67	89,59	87,84	90,42	91,62
II. Impuestos Indirectos .....	74,21	83,15	84,14	75,37	81,71
III. Tasas y otros Ingresos .....	76,92	78,57	78,42	74,62	79,02
IV. Transferencias Corrientes .....	100,00	99,89	100,00	99,97	100,00
V. Ingresos Patrimoniales .....	31,42	21,93	87,79	81,83	70,98
<b>Operaciones Corrientes .....</b>	<b>89,69</b>	<b>90,93</b>	<b>90,68</b>	<b>90,11</b>	<b>91,84</b>
VI. Enajenación Inversiones Reales .....	100,01	100,00	100,00	100,00	99,72
VII. Transferencias de Capital .....	100,00	100,00	100,00	94,97	100,00
VIII. Activos Financieros .....	30,12	29,99	35,93	31,67	30,67
IX. Pasivos Financieros .....	99,32	99,38	99,28	99,23	99,56
<b>Operaciones de Capital .....</b>	<b>94,62</b>	<b>94,40</b>	<b>94,97</b>	<b>94,59</b>	<b>96,42</b>
<b>TOTAL INGRESOS .....</b>	<b>90,23</b>	<b>91,26</b>	<b>91,22</b>	<b>90,66</b>	<b>92,63</b>
GASTOS POR CAPITULOS	1999	2000	2001	2002	2003
I. Gastos de Personal .....	94,33	97,56	99,66	98,31	98,64
II. Compra Bienes Corrientes y Servicios .....	81,60	74,87	76,68	78,93	69,39
III. Gastos Financieros .....	98,32	99,10	99,99	100,00	93,86
IV. Transferencias Corrientes .....	92,66	90,40	93,68	95,76	90,29
<b>Operaciones Corrientes .....</b>	<b>89,49</b>	<b>87,72</b>	<b>90,28</b>	<b>90,46</b>	<b>85,30</b>
VI. Inversiones Reales .....	72,88	64,08	70,98	63,64	82,88
VII. Transferencias de Capital .....	68,53	79,82	82,71	95,82	64,23
VIII. Activos Financieros .....	95,55	92,05	97,18	97,46	97,25
IX. Pasivos Financieros .....	100,00	100,00	100,00	100,00	100,00
<b>Operaciones de Capital .....</b>	<b>81,71</b>	<b>78,73</b>	<b>82,33</b>	<b>79,03</b>	<b>85,19</b>
<b>TOTAL GASTOS .....</b>	<b>87,53</b>	<b>85,60</b>	<b>88,19</b>	<b>87,44</b>	<b>85,27</b>

**GRADO DE RECAUDACION SOBRE DERECHOS RECONOCIDOS**



**GRADO DE LIQUIDACION SOBRE OBLIGACIONES RECONOCIDAS**



**CUADRO XII. 6. RECURSOS PROPIOS, TRANSFERENCIAS Y FINANCIACION AJENA**

## PRESUPUESTOS DEFINITIVOS (Miles de euros corrientes)

INGRESOS POR CAPITULOS	1999	%	2000	%	2001	%	2002	%	2003	%	2004	%
I. Impuestos Directos .....	129.034,29	31,07	136.378,66	31,42	140.561,71	30,83	156.365,34	30,75	151.173,00	26,98	148.144,00	25,65
II. Impuestos Indirectos .....	14.244,59	3,43	14.244,59	3,28	13.072,01	2,87	14.123,78	2,78	14.002,00	2,50	19.500,00	3,38
III. Tasas y otros Ingresos .....	73.840,53	17,78	77.068,08	17,76	90.346,36	19,81	84.902,60	16,70	94.367,16	16,84	102.419,60	17,74
V. Ingresos Patrimoniales .....	1.549,59	0,37	1.252,33	0,29	1.500,25	0,33	2.724,29	0,54	2.931,20	0,52	2.896,90	0,50
VI. Enajenación Inversiones Reales ...	10.179,16	2,45	13.222,27	3,05	7.873,26	1,73	32.276,15	6,35	50.109,41	8,94	51.744,00	8,96
VIII. Activos Financieros .....	3.132,72	0,75	3.020,09	0,70	4.205,40	0,92	3.752,24	0,74	4.247,83	0,76	4.500,00	0,78
<b>RECURSOS PROPIOS .....</b>	<b>231.980,88</b>	<b>55,87</b>	<b>245.186,01</b>	<b>56,49</b>	<b>257.558,99</b>	<b>56,49</b>	<b>294.144,40</b>	<b>57,84</b>	<b>316.830,60</b>	<b>56,55</b>	<b>329.204,50</b>	<b>57,01</b>
IV. Transferencias Corrientes .....	133.363,92	32,12	147.492,76	33,98	156.816,62	34,39	164.983,36	32,44	172.851,87	30,85	197.135,20	34,14
VII. Transferencias de Capital .....	20.503,17	4,94	13.587,92	3,13	10.432,85	2,29	15.273,98	3,00	12.216,85	2,18	8.314,20	1,44
<b>TRANSFERENCIAS .....</b>	<b>153.867,09</b>	<b>37,06</b>	<b>161.080,68</b>	<b>37,11</b>	<b>167.249,47</b>	<b>36,68</b>	<b>180.257,34</b>	<b>35,45</b>	<b>185.068,72</b>	<b>33,03</b>	<b>205.449,40</b>	<b>35,58</b>
<b>FINANCIACION AJENA .....</b>	<b>29.389,49</b>	<b>7,08</b>	<b>27.796,81</b>	<b>6,40</b>	<b>31.162,48</b>	<b>6,83</b>	<b>34.107,44</b>	<b>6,71</b>	<b>58.401,06</b>	<b>10,42</b>	<b>42.829,10</b>	<b>7,42</b>
<b>TOTAL .....</b>	<b>415.237,46</b>	<b>100,00</b>	<b>434.063,50</b>	<b>100,00</b>	<b>455.970,94</b>	<b>100,00</b>	<b>508.509,18</b>	<b>100,00</b>	<b>560.300,38</b>	<b>100,00</b>	<b>577.483,00</b>	<b>100,00</b>

## DERECHOS RECONOCIDOS (Miles de euros corrientes)

INGRESOS POR CAPITULOS	1999	%	2000	%	2001	%	2002	%	2003	%
I. Impuestos Directos .....	133.558,47	32,73	135.134,93	32,91	139.958,77	30,46	143.907,11	30,14	154.479,54	29,28
II. Impuestos Indirectos .....	11.383,47	2,79	11.600,62	2,83	12.706,30	2,77	15.633,35	3,27	14.432,15	2,74
III. Tasas y otros Ingresos .....	80.432,97	19,71	77.937,39	18,98	81.605,12	17,76	89.997,10	18,85	91.773,45	17,39
V. Ingresos Patrimoniales .....	1.241,27	0,30	1.074,67	0,26	6.528,97	1,42	4.793,36	1,00	2.794,63	0,53
VI. Enajenación Inversiones Reales .....	608,22	0,15	135,53	0,03	14.439,14	3,14	13.840,77	2,90	19.079,31	3,62
VIII. Activos Financieros .....	3.131,87	0,77	2.854,75	0,70	4.190,38	0,91	3.767,26	0,79	4.232,83	0,80
<b>RECURSOS PROPIOS .....</b>	<b>230.356,28</b>	<b>56,45</b>	<b>228.737,87</b>	<b>55,71</b>	<b>259.428,68</b>	<b>56,45</b>	<b>271.938,95</b>	<b>56,95</b>	<b>286.791,91</b>	<b>54,35</b>
IV. Transferencias Corrientes .....	137.038,93	33,58	146.088,55	35,58	160.973,52	35,03	164.165,62	34,38	173.476,90	32,88
VII. Transferencias de Capital .....	11.250,05	2,76	8.032,65	1,96	7.949,77	1,73	7.096,98	1,49	8.859,32	1,68
<b>TRANSFERENCIAS .....</b>	<b>148.288,98</b>	<b>36,34</b>	<b>154.121,20</b>	<b>37,54</b>	<b>168.923,29</b>	<b>36,76</b>	<b>171.262,60</b>	<b>35,86</b>	<b>182.336,22</b>	<b>34,56</b>
<b>FINANCIACION AJENA .....</b>	<b>29.438,71</b>	<b>7,21</b>	<b>27.740,31</b>	<b>6,76</b>	<b>31.184,72</b>	<b>6,79</b>	<b>34.322,85</b>	<b>7,19</b>	<b>58.531,94</b>	<b>11,09</b>
<b>TOTAL .....</b>	<b>408.083,97</b>	<b>100,00</b>	<b>410.599,39</b>	<b>100,00</b>	<b>459.536,68</b>	<b>100,00</b>	<b>477.524,40</b>	<b>100,00</b>	<b>527.660,07</b>	<b>100,00</b>

## RECAUDACION LIQUIDA (Miles de euros corrientes)

INGRESOS POR CAPITULOS	1999	%	2000	%	2001	%	2002	%	2003	%
I. Impuestos Directos .....	118.419,70	32,16	121.067,58	32,31	122.940,51	29,33	130.119,28	30,06	141.531,27	28,96
II. Impuestos Indirectos .....	8.448,07	2,29	9.645,52	2,57	10.690,62	2,55	11.782,58	2,72	11.793,01	2,41
III. Tasas y otros Ingresos .....	61.871,37	16,80	61.234,12	16,34	63.993,24	15,27	67.152,61	15,51	72.518,32	14,84
V. Ingresos Patrimoniales .....	390,06	0,11	235,72	0,06	5.731,97	1,37	3.922,61	0,91	1.983,66	0,41
VI. Enajenación Inversiones Reales .....	608,28	0,17	135,53	0,04	14.439,14	3,44	13.840,76	3,20	19.024,97	3,89
VIII. Activos Financieros .....	943,29	0,26	856,02	0,23	1.505,54	0,36	1.193,18	0,28	1.298,26	0,27
<b>RECURSOS PROPIOS .....</b>	<b>190.680,77</b>	<b>51,79</b>	<b>193.174,49</b>	<b>51,55</b>	<b>219.301,02</b>	<b>52,32</b>	<b>228.011,02</b>	<b>52,67</b>	<b>248.149,49</b>	<b>50,77</b>
IV. Transferencias Corrientes .....	137.038,99	37,22	145.920,99	38,94	160.973,52	38,40	164.110,15	37,91	173.476,89	35,49
VII. Transferencias de Capital .....	11.250,05	3,06	8.032,65	2,14	7.949,77	1,90	6.740,34	1,56	8.859,33	1,81
<b>TRANSFERENCIAS .....</b>	<b>148.289,04</b>	<b>40,27</b>	<b>153.953,64</b>	<b>41,09</b>	<b>168.923,29</b>	<b>40,30</b>	<b>170.850,49</b>	<b>39,46</b>	<b>182.336,22</b>	<b>37,31</b>
<b>FINANCIACION AJENA .....</b>	<b>29.237,68</b>	<b>7,94</b>	<b>27.567,94</b>	<b>7,36</b>	<b>30.961,44</b>	<b>7,39</b>	<b>34.057,59</b>	<b>7,87</b>	<b>58.276,49</b>	<b>11,92</b>
<b>TOTAL .....</b>	<b>368.207,48</b>	<b>100,00</b>	<b>374.696,07</b>	<b>100,00</b>	<b>419.185,75</b>	<b>100,00</b>	<b>432.919,10</b>	<b>100,00</b>	<b>488.762,20</b>	<b>100,00</b>

## CUADRO XII. 7. DISTRIBUCION DE INGRESOS Y GASTOS ENTRE OPERACIONES CORRIENTES Y DE CAPITAL

PRESUPUESTOS DEFINITIVOS (Miles de euros corrientes)

	1999	2000	2001	2002	2003	2004
1. Ingresos Corrientes .....	352.032,92	376.436,42	402.296,95	423.099,37	435.325,23	470.095,70
2. Gastos Corrientes .....	292.256,32	312.158,66	329.369,66	361.494,81	400.111,41	419.610,36
<b>3. AHORRO BRUTO (1 - 2) .....</b>	<b>59.776,60</b>	<b>64.277,76</b>	<b>72.927,29</b>	<b>61.604,56</b>	<b>35.213,82</b>	<b>50.485,34</b>
4. Ingresos de Capital no Financieros .....	30.682,33	26.810,19	18.306,11	47.550,13	62.326,26	60.058,20
5. Gastos de Capital no Financieros .....	89.974,28	89.411,49	89.243,69	107.682,19	106.560,71	110.543,54
<b>6. Ingresos no Financieros (1 + 4) .....</b>	<b>382.715,25</b>	<b>403.246,61</b>	<b>420.603,06</b>	<b>470.649,50</b>	<b>497.651,49</b>	<b>530.153,90</b>
<b>7. Gastos no Financieros (2 + 5) .....</b>	<b>382.230,60</b>	<b>401.570,14</b>	<b>418.613,34</b>	<b>469.177,00</b>	<b>506.672,12</b>	<b>530.153,90</b>
<b>8. SUPERAVIT O DEFICIT NO FIN. (6 - 7) ...</b>	<b>484,66</b>	<b>1.676,46</b>	<b>1.989,71</b>	<b>1.472,50</b>	<b>-9.020,63</b>	<b>0,00</b>
9. Ingresos Financieros .....	32.522,21	30.816,90	35.367,88	37.859,68	62.648,89	47.329,10
10. Gastos Financieros .....	33.006,86	32.493,36	37.357,59	39.332,18	45.374,66	47.329,10
<b>11. Ingresos Totales (6 + 9) .....</b>	<b>415.237,46</b>	<b>434.063,50</b>	<b>455.970,94</b>	<b>508.509,18</b>	<b>560.300,38</b>	<b>577.483,00</b>
<b>12. Gastos Totales (7 + 10) .....</b>	<b>415.237,46</b>	<b>434.063,50</b>	<b>455.970,94</b>	<b>508.509,18</b>	<b>552.046,78</b>	<b>577.483,00</b>
<b>13. SUPERAVIT O DEFICIT .....</b>	<b>0,00</b>	<b>0,00</b>	<b>0,00</b>	<b>0,00</b>	<b>8.253,60</b>	<b>0,00</b>

DERECHOS Y OBLIGACIONES RECONOCIDAS (Miles de euros corrientes)

	1999	2000	2001	2002	2003
1. Ingresos Corrientes .....	363.655,12	371.836,15	401.772,69	418.496,54	436.956,67
2. Gastos Corrientes .....	282.675,41	299.101,19	319.773,72	350.188,89	394.754,47
<b>3. AHORRO BRUTO (1 - 2) .....</b>	<b>80.979,71</b>	<b>72.734,97</b>	<b>81.998,97</b>	<b>68.307,65</b>	<b>42.202,20</b>
4. Ingresos de Capital no Financieros .....	11.858,27	8.168,18	22.388,90	20.937,75	27.938,63
5. Gastos de Capital no Financieros .....	62.564,34	59.784,42	76.547,97	86.786,59	87.759,64
<b>6. Ingresos no Financieros (1 + 4) .....</b>	<b>375.513,38</b>	<b>380.004,33</b>	<b>424.161,59</b>	<b>439.434,29</b>	<b>464.895,30</b>
<b>7. Gastos no Financieros (2 + 5) .....</b>	<b>345.239,74</b>	<b>358.885,60</b>	<b>396.321,69</b>	<b>436.975,48</b>	<b>482.514,11</b>
<b>8. SUPERAVIT O DEFICIT NO FIN. (6 - 7) .....</b>	<b>30.273,64</b>	<b>21.118,72</b>	<b>27.839,90</b>	<b>2.458,81</b>	<b>-17.618,81</b>
9. Ingresos Financieros .....	32.570,59	30.595,06	35.375,09	38.090,11	62.764,77
10. Gastos Financieros .....	32.989,85	32.327,66	37.357,41	39.241,23	44.978,66
<b>11. Ingresos Totales (6 + 9) .....</b>	<b>408.083,97</b>	<b>410.599,39</b>	<b>459.536,68</b>	<b>477.524,40</b>	<b>527.660,07</b>
<b>12. Gastos Totales (7 + 10) .....</b>	<b>378.229,60</b>	<b>391.213,26</b>	<b>433.679,10</b>	<b>476.216,71</b>	<b>527.492,77</b>
<b>13. SUPERAVIT O DEFICIT .....</b>	<b>29.854,37</b>	<b>19.386,13</b>	<b>25.857,58</b>	<b>1.307,69</b>	<b>167,30</b>

RECAUDACION Y PAGOS LIQUIDOS (Miles de euros corrientes)

	1999	2000	2001	2002	2003
1. Ingresos Corrientes .....	326.168,19	338.103,93	364.329,87	377.087,23	401.303,15
2. Gastos Corrientes .....	252.977,17	262.379,11	288.683,12	316.780,53	336.725,25
<b>3. AHORRO BRUTO (1 - 2) .....</b>	<b>73.191,01</b>	<b>75.724,82</b>	<b>75.646,75</b>	<b>60.306,70</b>	<b>64.577,90</b>
4. Ingresos de Capital no Financieros .....	11.858,33	8.168,18	22.388,90	20.581,10	27.884,30
5. Gastos de Capital no Financieros .....	45.224,96	40.437,90	56.554,64	60.472,87	68.258,19
<b>6. Ingresos no Financieros (1 + 4) .....</b>	<b>338.026,52</b>	<b>346.272,10</b>	<b>386.718,77</b>	<b>397.668,33</b>	<b>429.187,45</b>
<b>7. Gastos no Financieros (2 + 5) .....</b>	<b>298.202,13</b>	<b>302.817,00</b>	<b>345.237,76</b>	<b>377.253,40</b>	<b>404.983,44</b>
<b>8. SUPERAVIT O DEFICIT NO FIN. (6 - 7) .....</b>	<b>39.824,38</b>	<b>43.455,10</b>	<b>41.481,01</b>	<b>20.414,93</b>	<b>24.204,01</b>
9. Ingresos Financieros .....	30.180,96	28.423,97	32.466,97	35.250,77	59.574,75
10. Gastos Financieros .....	32.851,14	32.078,18	37.227,05	39.131,27	44.826,68
<b>11. Ingresos Totales (6 + 9) .....</b>	<b>368.207,48</b>	<b>374.696,07</b>	<b>419.185,75</b>	<b>432.919,10</b>	<b>488.762,20</b>
<b>12. Gastos Totales (7 + 10) .....</b>	<b>331.053,27</b>	<b>334.895,18</b>	<b>382.464,81</b>	<b>416.384,67</b>	<b>449.810,12</b>
<b>13. SUPERAVIT O DEFICIT .....</b>	<b>37.154,21</b>	<b>39.800,88</b>	<b>36.720,94</b>	<b>16.534,43</b>	<b>38.952,08</b>

## CUADRO XII. 8. AHORRO BRUTO, AHORRO NETO Y CARGA FINANCIERA

AHORRO BRUTO (Ingresos Corrientes – Gastos Corrientes) (Miles de euros corrientes)

	1999	2000	2001	2002	2003	2004
Presupuesto Definitivo .....	59.776,60	64.277,76	72.927,29	61.604,56	35.213,82	50.485,34
Presupuesto Liquidado (Derechos – Obligac.).....	80.979,71	72.734,97	81.998,97	68.307,65	42.202,20	
Presupuesto Liquidado (Recaudado – Pagado) ...	73.191,01	75.724,82	75.646,75	60.306,70	64.577,90	

AHORRO NETO (Ingresos Corrientes – Gastos Permanentes) (Miles de euros corrientes)

	1999	2000	2001	2002	2003	2004
Presupuesto Definitivo .....	29.902,52	35.089,97	40.186,79	26.688,76	-4.238,73	8.212,84
Presupuesto Liquidado (Derechos – Obligac.).....	51.106,52	43.547,23	49.258,65	33.392,65	2.749,79	
Presupuesto Liquidado (Recaudado – Pagado) ...	43.317,83	46.537,09	42.906,37	25.391,70	25.125,49	

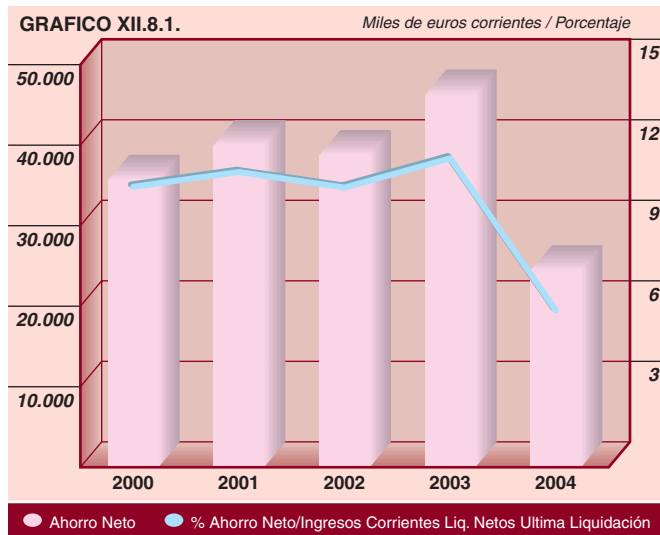
CARGA FINANCIERA (Intereses + Amortizaciones deuda a largo plazo) (Miles de euros corrientes y porcentajes)

	1999	2000	2001	2002	2003	2004
Presupuesto Definitivo .....	47.563,98	49.078,71	53.744,85	50.845,57	51.274,12	56.206,40
Presupuesto Reconocido.....	46.660,72	48.668,70	53.583,47	50.066,19	51.238,88	
Presupuesto Pagado .....	46.660,72	48.668,82	53.583,47	50.066,19	51.238,08	
% Carga Financiera s/ Ingresos Ctes. Ptados. ...	13,51	13,04	13,36	12,02	11,78	
% Carga Financiera Recon. / Ing. Ctes. Recon. ...	12,83	13,09	13,34	11,96	11,73	

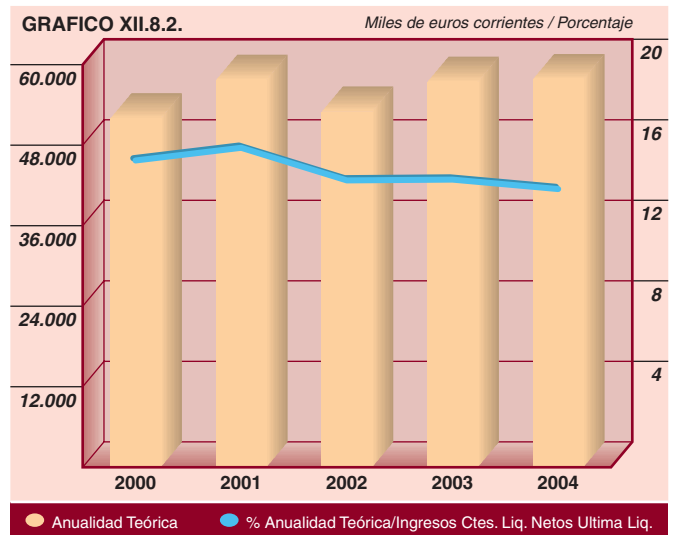
AHORRO NETO Y ANUALIDADES TEORICAS EN LA APROBACION DEL PRESUPUESTO  
(Miles de euros corrientes y porcentajes)

	2000	2001	2002	2003	2004
Derechos Corrientes Liquidados Netos Ultima Liquidación .....	341.121,07	363.655,12	371.836,09	401.772,67	418.496,53
Obligaciones Corrientes Liquidadas Netas Ultima Liquidación .....	253.491,34	265.964,44	280.123,45	298.109,92	336.240,34
Ahorro Bruto .....	87.629,73	97.690,67	91.712,64	103.662,75	82.256,19
Anualidad Teórica .....	51.974,69	57.702,27	52.974,98	57.412,96	57.828,98
Ahorro Neto .....	35.655,04	39.988,40	38.737,66	46.249,79	24.427,21
% Anualidad Teórica/Ingresos Corrientes Liq. Netos Ultima Liquid. ....	15,24	15,87	14,25	14,29	13,82
% Ahorro Neto/Ingresos Corrientes Liq. Netos Ultima Liquidación .....	10,45	11,00	10,42	11,51	5,84

### AHORRO NETO



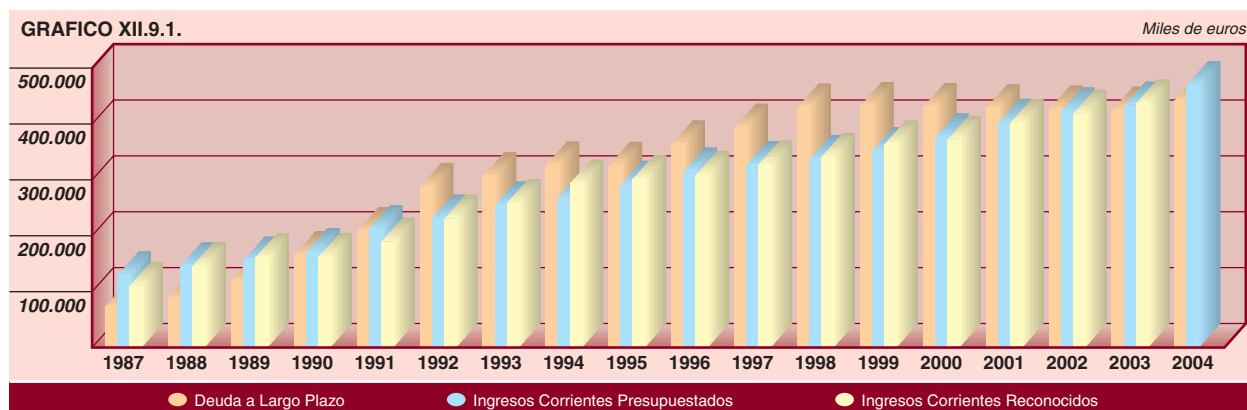
### ANUALIDAD TEORICA



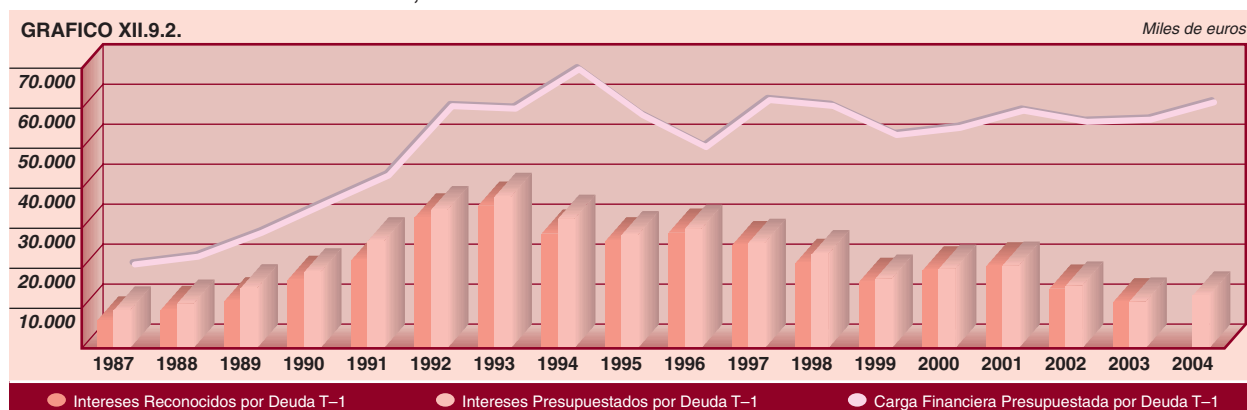
## CUADRO XII. 9. EVOLUCION DE LA DEUDA VIVA A LARGO PLAZO CON ENTIDADES FINANCIERAS Y LOS INGRESOS CORRIENTES 1987-2004 (Miles de euros)

AÑO	A DEUDA A LARGO PLAZO A 1 DE ENERO	B INGRESOS CORRIENT. PRESUP.	C % DEUDA v. INGRESOS CORRIENT. (A/B) x 100	D INGRESOS CORRIENT. RECONOC.	E % DEUDA v. INGRESOS RECONOC. (A/D) x 100	F INTERESES PRESUP. EN T POR DEUDA DE T-1	G INTERESES LIQUIDADOS EN T POR DEUDA DE T-1	H CARGA FIN. PRESUP. EN PER. T POR DEUDA DE T-1	I (F/A) x 100	J (G/A) x 100	K (H/B) x 100	L (H/D) x 100
1987	73.395,66	129.539,74	56,66	110.383,09	66,49	9.447,01	6.947,76	14.926,62	12,87	9,47	11,52	13,52
1988	88.836,26	145.572,34	61,03	145.739,43	60,96	11.154,72	9.571,60	16.869,33	12,56	10,77	11,59	11,57
1989	120.246,72	155.976,46	77,09	161.094,68	74,64	14.994,41	11.746,90	22.830,23	12,47	9,77	14,64	14,17
1990	165.488,08	171.044,74	96,75	162.102,58	102,09	18.983,99	17.108,05	30.056,68	11,47	10,34	17,57	18,54
1991	208.334,84	212.005,22	98,27	189.535,18	109,92	26.747,20	22.009,06	37.178,13	12,84	10,56	17,54	19,62
1992	287.554,24	231.079,54	124,44	230.432,25	124,79	34.583,56	32.723,55	54.520,33	12,03	11,38	23,59	23,66
1993	306.630,37	254.584,70	120,44	258.795,81	118,48	37.861,30	35.664,00	53.883,20	12,35	11,63	21,17	20,82
1994	326.067,10	267.978,38	121,68	293.595,31	111,06	32.381,69	28.695,08	63.754,28	9,93	8,80	23,79	21,72
1995	325.224,48	291.424,58	111,60	301.665,83	107,81	28.305,21	26.750,63	52.285,53	8,70	8,23	17,94	17,33
1996	363.728,74	315.322,86	115,35	309.040,42	117,70	29.881,48	28.922,20	44.265,20	8,22	7,95	14,04	14,32
1997	393.750,08	326.638,84	120,55	327.543,96	120,21	26.362,92	25.790,09	56.043,42	6,70	6,55	17,16	17,11
1998	429.656,52	337.385,96	127,35	341.121,07	125,95	23.544,29	21.351,08	54.568,65	5,48	4,97	16,17	16,00
1999	432.109,67	352.032,92	122,75	363.655,06	118,82	17.413,42	16.608,67	47.287,45	4,03	3,84	13,43	13,00
2000	430.482,91	376.436,42	114,36	371.835,91	115,77	19.890,92	19.480,97	49.078,65	4,62	4,53	13,04	13,20
2001	428.340,73	402.296,95	106,47	401.772,69	106,61	20.649,75	20.488,98	53.390,25	4,82	4,78	13,27	13,29
2002	425.951,52	423.099,37	100,67	418.496,53	101,78	15.679,75	14.921,90	50.595,55	3,68	3,50	11,96	12,09
2003	424.332,56	435.325,23	97,47	436.956,66	97,11	11.678,57	11.500,73	51.130,98	2,75	2,71	11,81	11,70
2004	442.381,22	470.095,70	94,10			13.198,90		55.471,40	2,98		11,80	

### DEUDA A LARGO PLAZO E INGRESOS CORRIENTES PRESUPUESTADOS Y RECONOCIDOS



### INTERESES RECONOCIDOS, INTERESES PRESUPUESTADOS Y CARGA FINANCIERA PRESUPUESTADA



**LIQUIDACION PRESUPUESTO 1998 (RESUMEN POR CAPITULOS) (Pesetas)**

CAPITULOS DE INGRESOS	Capítulo	D	E	F	G	H	I	J
		Previsión Inicial	Modificación	Previsión Definitiva	Derechos Reconocidos Netos	Recaudación Líquida	Pendiente de Cobro	Estado de Ejecución
				F = D ± E			I = G - H	J = G - F
Impuestos Directos	1	20.614.342.000		20.614.342.000	21.046.303.745	17.475.016.064	3.571.287.681	431.961.745
Impuestos Indirectos	2	2.166.600.000		2.166.600.000	2.240.496.017	1.221.005.634	1.019.490.383	73.896.017
Tasas, Precios Pub. y O. Ing.	3	11.982.066.000	119.279.423	12.101.345.423	11.909.347.701	9.107.732.625	2.801.615.076	-191.997.722
Transferencias Corrientes	4	20.624.939.000	366.025.953	20.990.964.953	21.320.971.152	21.320.971.152	0	330.006.199
Ingresos Patrimoniales	5	263.057.000		263.057.000	240.650.689	159.411.431	81.239.258	-22.406.311
Enajenación de Inversiones Reales	6	1.657.000.000		1.657.000.000	308.438.306	308.438.306	0	-1.348.561.694
Transferencias de Capital	7	2.638.341.000	533.150.150	3.171.491.150	1.302.148.380	1.302.148.380	0	-1.869.342.770
Activos Financieros	8	502.500.000	1.573.930.706	2.076.430.706	497.007.209	138.643.706	358.363.503	-1.579.423.497
Pasivos Financieros	9	6.506.371.000	0	6.506.371.000	5.620.424.681	5.592.249.922	28.174.759	-885.946.319
<b>TOTAL INGRESOS</b>		<b>66.955.216.000</b>	<b>2.592.386.232</b>	<b>69.547.602.232</b>	<b>64.485.787.880</b>	<b>56.625.617.220</b>	<b>7.860.170.660</b>	<b>-5.061.814.352</b>
CAPITULOS DE GASTOS	Capítulo	Créditos Iniciales	Modificación	Créditos Definitivos	Obligac. Liquidadas	Pagos Líquidos	Pendiente de Pago	Estado de Ejecución
Gastos de Personal	1	19.626.438.000	164.461.859	19.790.899.859	19.741.537.951	18.635.592.887	1.105.945.064	-49.361.908
Gastos en Bienes Ctes. y Servicios	2	18.862.998.000	1.452.596.333	20.315.594.333	18.907.969.764	14.226.671.017	4.681.298.747	-1.407.624.569
Gastos Financieros	3	4.988.446.000	-461.966.862	4.526.479.138	4.303.900.588	4.303.532.403	368.185	-222.578.550
Transferencias Corrientes	4	3.337.676.000	380.356.725	3.718.032.725	3.527.899.297	3.293.604.743	234.294.554	-190.133.428
Inversiones Reales	6	13.251.371.000	982.459.951	14.233.830.951	9.410.803.539	6.147.116.996	3.263.686.543	-4.823.027.412
Transferencias de Capital	7	1.213.763.000	70.478.226	1.284.241.226	1.074.734.547	576.958.007	497.776.540	-209.506.679
Activos Financieros	8	512.500.000	4.000.000	516.500.000	498.243.454	460.007.970	38.235.484	-18.256.546
Pasivos Financieros	9	5.162.024.000	0	5.162.024.000	5.162.017.286	5.162.017.286	0	-6.714
<b>TOTAL GASTOS</b>		<b>66.955.216.000</b>	<b>2.592.386.232</b>	<b>69.547.602.232</b>	<b>62.627.106.426</b>	<b>52.805.501.309</b>	<b>9.821.605.117</b>	<b>-6.920.495.806</b>
Total Ingresos		66.955.216.000	2.592.386.232	69.547.602.232	64.485.787.880	56.625.617.220	7.860.170.660	-5.061.814.352
Total Gastos		66.955.216.000	2.592.386.232	69.547.602.232	62.627.106.426	52.805.501.309	9.821.605.117	-6.920.495.806
<b>Diferencias</b>		<b>0</b>	<b>0</b>	<b>0</b>	<b>1.858.681.454</b>	<b>3.820.115.911</b>	<b>-1.961.434.457</b>	<b>1.858.681.454</b>

**AGRUPACION EJERCICIOS CERRADOS**

	D	E	F	G	H	I	J
	Previsión Inicial	Modificaciones y Anulaciones	Previsión Definitiva	Derechos y Obligac. Liquidados	Recaudación y Pagos Líquidos	Deudores y Acreedores	Estado de Ejecución
			F = D ± E			I = G - H	J = G - F
Ingresos	23.760.429.358	-2.044.300.035	21.716.129.323	21.716.129.323	5.267.533.985	16.448.595.338	0
Gastos	10.974.617.540	-74.784.843	10.899.832.697	10.899.832.697	10.756.993.703	142.838.994	0
<b>Diferencias</b>	<b>12.785.811.818</b>	<b>-1.969.515.192</b>	<b>10.816.296.626</b>	<b>10.816.296.626</b>	<b>-5.489.459.718</b>	<b>16.305.756.344</b>	<b>0</b>
<b>DIFERENCIA TOTAL</b>	<b>12.785.811.818</b>	<b>-1.969.515.192</b>	<b>10.816.296.626</b>	<b>12.674.978.080</b>	<b>-1.669.343.807</b>	<b>14.344.321.687</b>	<b>1.858.681.454</b>



## LIQUIDACION PRESUPUESTO 1999 (RESUMEN POR CAPITULOS) (Pesetas)

CAPITULOS DE INGRESOS	Capítulo	D	E	F	G	H	I	J
		Previsión Inicial	Modificación	F = D ± E Previsión Definitiva	Derechos Reconocidos Netos	Recaudación Líquida	I = G - H Pendiente de Cobro	J = G - F Estado de Ejecución
Impuestos Directos	1	21.469.504.000		21.469.504.000	22.222.262.834	19.703.380.523	2.518.882.311	752.758.834
Impuestos Indirectos	2	2.370.100.000		2.370.100.000	1.894.063.523	1.405.635.594	488.417.929	-476.046.477
Tasas, Precios Pub. y O. Ing.	3	12.119.496.000	166.530.913	12.286.026.913	13.382.915.417	10.294.526.561	3.088.388.856	1.096.888.504
Transferencias Corrientes	4	21.890.389.000	299.502.437	22.189.891.437	22.801.363.989	22.801.363.989	0	611.472.552
Ingresos Patrimoniales	5	257.826.000		257.826.000	206.527.834	64.904.377	141.623.457	-51.298.166
Enajenación de Inversiones Reales	6	1.693.672.000		1.693.672.000	101.207.654	101.207.654	0	-1.592.464.346
Transferencias de Capital	7	3.323.605.000	87.838.827	3.411.443.827	1.871.848.422	1.871.848.422	0	-1.539.595.405
Activos Financieros	8	502.500.000	1.220.029.760	1.722.529.760	521.078.005	156.954.297	364.123.708	-1.201.451.755
Pasivos Financieros	9	4.890.000.000	0	4.890.000.000	4.898.194.711	4.864.736.167	33.458.544	8.194.711
<b>TOTAL INGRESOS</b>		<b>68.517.092.000</b>	<b>1.773.901.937</b>	<b>70.290.993.937</b>	<b>67.899.452.389</b>	<b>61.264.557.584</b>	<b>6.634.894.805</b>	<b>-2.391.541.548</b>
CAPITULOS DE GASTOS	Capítulo	Créditos Iniciales	Modificación	Créditos Definitivos	Obligac. Liquidadas	Pagos Líquidos	Pendiente de Pago	Estado de Ejecución
Gastos de Personal	1	20.229.210.000	1.058.020.234	21.287.230.234	21.228.944.728	20.027.202.874	1.201.741.854	-58.285.506
Gastos en Bienes Cles. y Servicios	2	18.971.269.000	1.063.394.583	20.034.663.583	18.741.709.153	15.276.048.123	3.465.661.030	-1.292.954.430
Gastos Financieros	3	4.281.355.000	-678.000.000	3.603.355.000	3.335.574.640	3.279.487.793	56.086.847	-267.780.360
Transferencias Corrientes	4	3.902.542.000	484.235.837	4.386.777.837	4.282.108.412	3.972.426.286	309.682.126	-104.669.425
Inversiones Reales	6	12.886.194.000	176.316.510	13.062.510.510	9.106.618.242	6.639.245.096	2.467.373.146	-3.955.892.268
Transferencias de Capital	7	2.773.393.000	-348.810.751	2.424.582.249	1.447.464.293	998.884.935	448.579.358	-977.117.956
Activos Financieros	8	502.500.000	18.745.524	521.245.524	518.578.005	495.490.229	23.087.776	-2.667.519
Pasivos Financieros	9	4.970.629.000	0	4.970.629.000	4.970.482.390	4.970.482.390	0	-146.610
<b>TOTAL GASTOS</b>		<b>68.517.092.000</b>	<b>1.773.901.937</b>	<b>70.290.993.937</b>	<b>63.631.479.863</b>	<b>55.659.267.726</b>	<b>7.972.212.137</b>	<b>-6.659.514.074</b>
Total Ingresos		68.517.092.000	1.773.901.937	70.290.993.937	67.899.452.389	61.264.557.584	6.634.894.805	-2.391.541.548
Total Gastos		68.517.092.000	1.773.901.937	70.290.993.937	63.631.479.863	55.659.267.726	7.972.212.137	-6.659.514.074
<b>Diferencias</b>		<b>0</b>	<b>0</b>	<b>0</b>	<b>4.267.972.526</b>	<b>5.605.289.858</b>	<b>-1.337.317.332</b>	<b>4.267.972.526</b>

## AGRUPACION EJERCICIOS CERRADOS

	D	E	F	G	H	I	J
	Previsión Inicial	Modificaciones y Anulaciones	F = D ± E Previsión Definitiva	Derechos y Obligac. Liquidados	Recaudación y Pagos Líquidos	I = G - H Deudores y Acreedores	J = G - F Estado de Ejecución
Ingresos	24.308.766.098	-3.723.904.041	20.584.862.057	20.584.862.057	5.586.066.007	14.998.796.050	0
Gastos	9.964.444.111	-732.130	9.963.711.981	9.963.711.981	9.882.635.512	81.076.469	0
<b>Diferencias</b>	<b>14.344.321.987</b>	<b>-3.723.171.911</b>	<b>10.621.150.076</b>	<b>10.621.150.076</b>	<b>-4.296.569.505</b>	<b>14.917.719.581</b>	<b>0</b>
<b>DIFERENCIA TOTAL</b>	<b>14.344.321.987</b>	<b>-3.723.171.911</b>	<b>10.621.150.076</b>	<b>14.889.122.602</b>	<b>1.308.720.353</b>	<b>13.580.402.249</b>	<b>4.267.972.526</b>

**LIQUIDACION PRESUPUESTO 2000 (RESUMEN POR CAPITULOS) (Pesetas)**

CAPITULOS DE INGRESOS	Capítulo	D	E	F	G	H	I	J
		Previsión Inicial	Modificación	F = D ± E Previsión Definitiva	Derechos Reconocidos Netos	Recaudación Líquida	I = G - H Pendiente de Cobro	J = G - F Estado de Ejecución
Impuestos Directos	1	22.691.504.000		22.691.504.000	22.484.556.913	20.143.947.884	2.340.609.029	-206.947.087
Impuestos Indirectos	2	2.370.100.000		2.370.100.000	1.930.178.200	1.604.877.789	325.300.411	-439.921.800
Tasas, Precios Pub. y O. Ing.	3	12.659.957.000	163.089.507	12.823.046.507	12.967.690.942	10.188.502.756	2.779.188.186	144.644.435
Transferencias Corrientes	4	23.929.237.000	611.489.359	24.540.726.359	24.307.089.109	24.279.207.858	27.881.251	-233.637.250
Ingresos Patrimoniales	5	208.371.000		208.371.000	178.808.139	39.220.253	139.587.886	-29.562.861
Enajenación de Inversiones Reales	6	2.200.000.000		2.200.000.000	22.552.923	22.552.923	0	-2.177.447.077
Transferencias de Capital	7	2.234.651.000	26.189.808	2.260.840.808	1.336.523.607	1.336.523.607	0	-924.317.201
Activos Financieros	8	502.500.000	2.068.030.284	2.570.530.284	474.936.954	142.429.973	332.565.981	-2.095.534.330
Pasivos Financieros	9	4.625.000.000	0	4.625.000.000	4.615.599.908	4.586.921.878	28.678.030	-9.400.092
<b>TOTAL INGRESOS</b>		<b>71.421.320.000</b>	<b>2.868.798.958</b>	<b>74.290.118.958</b>	<b>68.317.995.695</b>	<b>62.344.184.921</b>	<b>5.973.810.774</b>	<b>-5.972.123.263</b>
CAPITULOS DE GASTOS	Capítulo	Créditos Iniciales	Modificación	Créditos Definitivos	Obligac. Liquidadas	Pagos Líquidos	Pendiente de Pago	Estado de Ejecución
Gastos de Personal	1	21.201.570.000	768.584.055	21.970.154.055	21.512.533.452	20.988.469.722	524.063.730	-457.620.603
Gastos en Bienes Ctes. y Servicios	2	21.043.663.000	1.193.392.631	22.237.055.631	20.754.223.789	15.590.386.590	5.163.837.199	-1.482.831.842
Gastos Financieros	3	4.033.958.000	-397.960.578	3.635.997.422	3.498.447.170	3.467.082.917	31.364.253	-137.550.252
Transferencias Corrientes	4	4.429.342.000	85.151.651	4.514.493.651	4.341.858.385	3.924.918.447	416.939.938	-172.635.266
Inversiones Reales	6	12.463.350.000	1.643.821.199	14.107.171.199	8.907.378.652	5.955.374.329	2.952.004.323	-5.199.792.547
Transferencias de Capital	7	2.893.000.000	-474.190.000	2.418.810.000	2.249.123.931	1.795.233.614	453.890.317	-169.686.069
Activos Financieros	8	500.000.000	50.000.000	550.000.000	522.437.620	480.928.512	41.509.108	-27.562.380
Pasivos Financieros	9	4.856.437.000	0	4.856.437.000	4.856.430.612	4.856.430.612	0	-6.388
<b>TOTAL GASTOS</b>		<b>71.421.320.000</b>	<b>2.868.798.958</b>	<b>74.290.118.958</b>	<b>66.642.433.611</b>	<b>57.058.824.743</b>	<b>9.583.608.868</b>	<b>-7.647.685.347</b>
Total Ingresos		71.421.320.000	2.868.798.958	74.290.118.958	68.317.995.695	59.733.810.774	9.573.810.774	-5.972.123.263
Total Gastos		71.421.320.000	2.868.798.958	74.290.118.958	66.642.433.611	59.583.608.868	9.583.608.868	-7.647.685.347
<b>Diferencias</b>		<b>0</b>	<b>0</b>	<b>0</b>	<b>1.675.562.084</b>	<b>-3.609.798.094</b>	<b>-3.609.798.094</b>	<b>1.675.562.084</b>

**AGRUPACION EJERCICIOS CERRADOS**

	D	E	F	G	H	I	J
	Previsión Inicial	Modificaciones y Anulaciones	F = D ± E Previsión Definitiva	Derechos y Obligac. Liquidados	Recaudación y Pagos Líquidos	I = G - H Deudores y Acreedores	J = G - F Estado de Ejecución
Ingresos	21.633.700.855	-3.375.833.242	18.257.867.613	18.257.867.613	4.476.280.385	13.781.587.228	0
Gastos	8.053.288.606	-4.196.886	8.049.091.720	8.049.091.720	7.979.264.621	69.827.099	0
<b>Diferencias</b>	<b>13.580.412.249</b>	<b>-3.371.636.356</b>	<b>10.208.775.893</b>	<b>10.208.775.893</b>	<b>-3.502.984.236</b>	<b>13.711.760.129</b>	<b>0</b>
<b>DIFERENCIA TOTAL</b>	<b>13.580.412.249</b>	<b>-3.371.636.356</b>	<b>10.208.775.893</b>	<b>11.884.337.977</b>	<b>1.782.375.592</b>	<b>10.101.962.035</b>	<b>1.675.562.084</b>

## LIQUIDACION PRESUPUESTO 2001 (RESUMEN POR CAPITULOS) (Pesetas)

CAPITULOS DE INGRESOS	Capítulo	D	E	F	G	H	I	J
		Previsión Inicial	Modificación	Previsión Definitiva	Derechos Reconocidos Netos	Recaudación Líquida	Pendiente de Cobro	Estado de Ejecución
				F = D ± E			I = G - H	J = G - F
Impuestos Directos	1	23.387.504.000		23.387.504.000	23.287.181.876	20.455.585.134	2.831.596.742	-100.322.124
Impuestos Indirectos	2	2.175.000.000		2.175.000.000	2.114.149.229	1.778.769.119	335.380.110	-60.850.771
Tasas, Precios Pub. y O. Ing.	3	15.009.667.000	22.703.850	15.032.370.850	13.577.952.727	10.647.581.563	2.930.371.164	-1.454.418.123
Transferencias Corrientes	4	25.575.983.000	516.115.890	26.092.098.890	26.783.737.717	26.783.737.717	0	691.638.827
Ingresos Patrimoniales	5	249.619.000		249.619.000	1.086.326.716	953.722.223	132.604.493	836.707.716
Enajenación de Inversiones Reales	6	1.310.000.000		1.310.000.000	2.402.468.531	2.402.468.531	0	1.092.468.531
Transferencias de Capital	7	1.334.490.000	401.388.114	1.735.878.114	1.322.732.166	1.322.732.166	0	-413.145.948
Activos Financieros	8	502.500.000	855.655.347	1.358.155.347	697.221.846	250.503.647	446.718.199	-660.933.501
Pasivos Financieros	9	5.185.000.000	0	5.185.000.000	5.188.704.334	5.151.546.847	37.157.487	3.704.334
<b>TOTAL INGRESOS</b>		<b>74.729.763.000</b>	<b>1.795.863.201</b>	<b>76.525.626.201</b>	<b>76.460.475.142</b>	<b>69.746.646.947</b>	<b>6.713.828.195</b>	<b>-65.151.059</b>
CAPITULOS DE GASTOS	Capítulo	Créditos Iniciales	Modificación	Créditos Definitivos	Obligac. Liquidadas	Pagos Líquidos	Pendiente de Pago	Estado de Ejecución
Gastos de Personal	1	24.133.825.000	627.794.510	24.761.619.510	24.642.320.689	24.557.348.482	84.972.207	-119.298.821
Gastos en Bienes Ches. y Servicios	2	21.190.589.000	890.438.989	22.081.027.989	20.728.771.738	15.896.533.277	4.832.238.461	-1.352.256.251
Gastos Financieros	3	4.686.004.000	-922.000.000	3.764.004.000	3.683.571.853	3.683.159.693	412.160	-80.432.147
Transferencias Corrientes	4	4.140.165.000	206.773.697	4.346.938.697	4.230.225.147	3.960.850.294	269.374.853	-116.713.550
Inversiones Reales	6	11.407.235.000	708.317.496	12.115.552.496	9.727.291.206	6.932.138.207	2.795.152.999	-2.388.261.290
Transferencias de Capital	7	3.174.386.000	66.316.663	3.240.702.663	3.153.274.651	2.608.041.673	545.232.978	-87.428.012
Activos Financieros	8	550.000.000	218.221.646	768.221.646	768.221.846	746.521.846	21.700.000	200
Pasivos Financieros	9	5.447.559.000	0	5.447.559.000	5.447.535.657	5.447.535.657	0	-23.343
<b>TOTAL GASTOS</b>		<b>74.729.763.000</b>	<b>1.795.863.001</b>	<b>76.525.626.001</b>	<b>72.381.212.787</b>	<b>63.832.129.129</b>	<b>8.549.083.658</b>	<b>-4.144.413.214</b>
Total Ingresos				F = D ± E	G	H	I	J
Total Gastos				Previsión Definitiva	Derechos y Obligac. Liquidados	Recaudación y Pagos Líquidos	Deudores y Acreedores	Estado de Ejecución
				76.525.626.201	76.460.475.142	69.746.646.947	6.713.828.195	-65.151.059
				76.525.626.001	72.381.212.787	63.832.129.129	8.549.083.658	-4.144.413.214
<b>Diferencias</b>		<b>0</b>	<b>200</b>	<b>200</b>	<b>4.079.262.355</b>	<b>5.914.517.818</b>	<b>-1.835.255.463</b>	<b>4.079.262.155</b>

## AGRUPACION EJERCICIOS CERRADOS

	D	E	F	G	H	I	J
	Previsión Inicial	Modificaciones y Anulaciones	Previsión Definitiva	Derechos y Obligac. Liquidados	Recaudación y Pagos Líquidos	Deudores y Acreedores	Estado de Ejecución
			F = D ± E			I = G - H	J = G - F
Ingresos	19.755.398.002	-3.747.281.801	16.008.116.201	16.008.116.201	4.078.257.398	11.929.858.803	0
Gastos	9.653.435.967	-21.529.024	9.631.906.943	9.631.906.943	9.425.817.423	206.089.520	0
<b>Diferencias</b>	<b>10.101.962.035</b>	<b>-3.725.752.777</b>	<b>6.376.209.258</b>	<b>6.376.209.258</b>	<b>-5.347.560.025</b>	<b>11.723.769.283</b>	<b>0</b>
<b>DIFERENCIA TOTAL</b>	<b>10.101.962.035</b>	<b>-3.725.752.577</b>	<b>6.376.209.458</b>	<b>10.455.471.613</b>	<b>566.957.793</b>	<b>9.888.513.820</b>	<b>4.079.262.155</b>

**LIQUIDACION PRESUPUESTO 2002 (RESUMEN POR CAPITULOS) (Euros)**

CAPITULOS DE INGRESOS	Capítulo	D	E	F	G	H	I	J
		Previsión Inicial	Modificación	F = D ± E Previsión Definitiva	Derechos Reconocidos Netos	Recaudación Líquida	I = G - H Pendiente de Cobro	J = G - F Estado de Ejecución
Impuestos Directos	1	156.365.343,24		156.365.343,24	143.907.113,28	130.119.278,98	13.787.834,30	-12.458.229,96
Impuestos Indirectos	2	14.123.784,45		14.123.784,45	15.633.346,34	11.782.576,86	3.850.769,48	1.509.561,89
Tasas, Precios Pub. y O. Ing.	3	84.711.057,41	191.541,41	84.902.598,82	89.997.098,21	67.152.606,35	22.844.491,86	5.094.499,39
Transferencias Corrientes	4	162.195.647,48	2.787.711,13	164.983.358,61	164.165.616,44	164.110.151,06	55.465,38	-817.742,17
Ingresos Patrimoniales	5	2.724.291,69		2.724.291,69	3.922.613,76	870.744,02	2.069.066,09	2.069.066,09
Enerjación de Inversiones Reales	6	32.276.153,04	248.116,56	32.276.153,04	13.840.767,09	13.840.767,09	0,00	-18.435.385,95
Transferencias de Capital	7	15.025.861,55	5.706.781,47	15.273.978,11	7.096.982,98	6.740.341,59	356.641,39	-8.176.995,13
Activos Financieros	8	3.020.085,82	0,00	3.020.085,82	3.767.258,85	1.193.176,2	2.574.082,58	-4.959.608,44
Pasivos Financieros	9	34.107.436,92	0,00	34.107.436,92	34.322.847,49	34.057.591,59	265.255,90	215.410,57
<b>TOTAL INGRESOS</b>		<b>504.549.661,60</b>	<b>8.934.150,57</b>	<b>513.483.812,17</b>	<b>477.524.388,46</b>	<b>432.919.103,55</b>	<b>44.605.284,91</b>	<b>-35.959.423,71</b>
CAPITULOS DE GASTOS	Capítulo	Créditos Iniciales	Modificación	Créditos Definitivos	Obligac. Liquidadas	Pagos Líquidos	Pendiente de Pago	Estado de Ejecución
Gastos de Personal	1	160.008.543,98	1.308.787,99	161.317.331,97	160.390.579,25	157.680.558,93	2.710.020,32	-926.752,72
Gastos en Bienes Cies. y Servicios	2	144.041.411,22	4.845.976,01	148.887.387,23	139.642.317,20	110.375.523,79	29.266.793,41	-9.245.070,03
Gastos Financieros	3	22.179.973,09	-4.505.122,94	17.674.850,15	16.466.061,54	16.465.506,86	554,68	-1.208.788,61
Transferencias Corrientes	4	33.500.378,17	3.468.868,47	36.967.246,64	36.207.444,26	34.628.751,32	1.578.692,94	-759.802,38
Inversiones Reales	6	86.455.934,37	2.395.859,61	88.851.793,98	71.450.979,22	45.375.600,65	26.075.378,57	-17.400.814,76
Transferencias de Capital	7	19.763.418,38	689.606,85	20.453.025,23	16.577.517,43	15.764.856,09	812.661,34	-3.875.507,80
Activos Financieros	8	3.684.204,19	732.174,58	4.416.378,77	4.326.226,95	4.216.268,15	109.958,80	-90.151,82
Pasivos Financieros	9	34.915.798,20	0,00	34.915.798,20	34.915.003,11	34.915.003,11	0,00	-795,09
<b>TOTAL GASTOS</b>		<b>504.549.661,60</b>	<b>8.934.150,57</b>	<b>513.483.812,17</b>	<b>479.976.128,96</b>	<b>419.422.068,90</b>	<b>60.554.060,06</b>	<b>-33.507.683,21</b>
Total Ingresos		Previsión Inicial	Modificación	F = D ± E Previsión Definitiva	G Derechos y Obligac. Liquidados	H Recaudación y Pagos Líquidos	I = G - H Deudores y Acreedores	J Estado de Ejecución
Total Gastos		504.549.661,60	8.934.150,57	513.483.812,17	477.524.388,46	432.919.103,55	44.605.284,91	-35.959.423,71
<b>Diferencias</b>		<b>0,00</b>	<b>0,00</b>	<b>0,00</b>	<b>-2.451.740,50</b>	<b>13.497.034,65</b>	<b>-15.948.775,15</b>	<b>-2.451.740,50</b>

**AGRUPACION EJERCICIOS CERRADOS**

	D	E	F	G	H	I	J
	Previsión Inicial	Modificaciones y Anulaciones	F = D ± E Previsión Definitiva	Derechos y Obligac. Liquidados	Recaudación y Pagos Líquidos	I = G - H Deudores y Acreedores	J = G - F Estado de Ejecución
Ingresos	112.050.557,37	-14.644.762,76	97.405.794,61	97.405.794,61	27.731.454,92	69.674.339,69	0,00
Gastos	52.619.650,18	-45,08	52.619.605,10	52.619.605,10	51.447.483,64	1.172.121,46	0,00
<b>Diferencias</b>	<b>59.430.907,19</b>	<b>-14.644.717,68</b>	<b>44.786.189,51</b>	<b>44.786.189,51</b>	<b>-23.716.028,72</b>	<b>68.502.218,23</b>	<b>0,00</b>
<b>DIFERENCIA TOTAL</b>	<b>59.430.907,19</b>	<b>-14.644.717,68</b>	<b>44.786.189,51</b>	<b>42.334.449,01</b>	<b>-10.218.994,07</b>	<b>52.553.443,08</b>	<b>-2.451.740,50</b>

## LIQUIDACION PRESUPUESTO 2003 (RESUMEN POR CAPITULOS) (Euros)

CAPITULOS DE INGRESOS	Capítulo	D	E	F	G	H	I	J
		Previsión Inicial	Modificación	F = D ± E Previsión Definitiva	Derechos Reconocidos Netos	Recaudación Líquida	Pendiente de Cobro	J = G - F Estado de Ejecución
Impuestos Directos	1	151.173.000,00		151.173.000,00	154.479.537,96	141.531.275,88	12.948.262,08	3.306.537,96
Impuestos Indirectos	2	14.002.000,00		14.002.000,00	14.432.151,70	11.793.013,92	2.639.137,78	430.151,70
Tasas, Precios Pub. y O. Ing.	3	92.264.743,00	2.102.418,89	94.367.161,89	91.773.445,95	72.518.320,38	19.255.125,57	-2.593.715,94
Transferencias Corrientes	4	172.644.400,00	207.471,26	172.851.871,26	173.476.898,04	173.476.898,04	0,00	625.026,78
Ingresos Patrimoniales	5	2.931.200,00		2.931.200,00	2.794.629,85	1.983.655,09	810.974,76	-136.570,15
Enajenación de Inversiones Reales	6	46.262.000,00	3.847.408,14	50.109.408,14	19.079.316,13	19.024.969,41	54.346,72	-31.030.092,01
Transferencias de Capital	7	12.147.000,00	69.853,67	12.216.853,67	8.859.325,64	8.859.325,64	0,00	-3.357.528,03
Activos Financieros	8	3.020.061,00	1.947.273,29	4.967.334,29	4.232.832,78	1.298.258,58	2.934.574,20	-734.501,51
Pasivos Financieros	9	37.200.000,00	21.201.063,81	58.401.063,81	58.531.937,22	58.276.492,15	255.445,07	130.873,41
<b>TOTAL INGRESOS</b>		<b>531.644.404,00</b>	<b>29.375.489,06</b>	<b>561.019.893,06</b>	<b>527.660.075,27</b>	<b>488.762.209,09</b>	<b>38.897.866,18</b>	<b>-33.359.817,79</b>
CAPITULOS DE GASTOS	Capítulo	Créditos Iniciales	Modificación	Créditos Definitivos	Obligac. Liquidadas	Pagos Líquidos	Pendiente de Pago	Estado de Ejecución
Gastos de Personal	1	167.485.178,00	5.694.455,60	173.179.633,60	173.114.176,91	170.765.333,51	2.348.843,40	-65.456,69
Gastos en Bienes Ctes. y Servicios	2	156.555.875,00	13.610.379,87	170.166.254,87	165.985.311,44	115.204.721,34	50.780.590,10	-4.180.943,43
Gastos Financieros	3	20.470.900,00	-5.775.877,23	14.695.022,77	13.889.928,84	13.037.056,10	852.872,74	-805.083,93
Transferencias Corrientes	4	37.420.767,00	5.158.286,64	42.579.053,64	41.924.926,85	37.852.040,35	4.072.886,50	-654.106,79
Inversiones Reales	6	83.826.981,00	-1.366.816,71	82.460.164,29	63.848.433,20	52.878.639,49	10.969.793,71	-18.611.731,09
Transferencias de Capital	7	23.126.577,00	1.184.943,36	24.311.520,36	24.002.590,32	15.416.420,11	8.586.170,21	-308.930,04
Activos Financieros	8	3.305.576,00	2.616.538,78	5.922.114,78	5.526.249,34	5.374.272,29	151.977,05	-395.865,44
Pasivos Financieros	9	39.452.550,00	0,00	39.452.550,00	39.452.409,73	39.452.409,73	0,00	-140,27
<b>TOTAL GASTOS</b>		<b>531.644.404,00</b>	<b>21.121.890,31</b>	<b>552.766.294,31</b>	<b>527.744.026,63</b>	<b>449.980.892,92</b>	<b>77.763.133,71</b>	<b>-25.022.267,68</b>
Total Ingresos		531.644.404,00	29.375.489,06	561.019.893,06	527.660.075,27	488.762.209,09	38.897.866,18	-33.359.817,79
Total Gastos		531.644.404,00	21.121.890,31	552.766.294,31	527.744.026,63	449.980.892,92	77.763.133,71	-25.022.267,68
<b>Diferencias</b>		<b>0,00</b>	<b>8.253.598,75</b>	<b>8.253.598,75</b>	<b>-83.951,36</b>	<b>38.781.316,17</b>	<b>-38.865.267,53</b>	<b>-8.337.550,11</b>
CAPITULOS DE GASTOS	Capítulo	Créditos Iniciales	Modificación	Créditos Definitivos	Obligac. Liquidadas	Pagos Líquidos	Pendiente de Pago	Estado de Ejecución
Gastos de Personal	1	167.485.178,00	5.694.455,60	173.179.633,60	173.114.176,91	170.765.333,51	2.348.843,40	-65.456,69
Gastos en Bienes Ctes. y Servicios	2	156.555.875,00	13.610.379,87	170.166.254,87	165.985.311,44	115.204.721,34	50.780.590,10	-4.180.943,43
Gastos Financieros	3	20.470.900,00	-5.775.877,23	14.695.022,77	13.889.928,84	13.037.056,10	852.872,74	-805.083,93
Transferencias Corrientes	4	37.420.767,00	5.158.286,64	42.579.053,64	41.924.926,85	37.852.040,35	4.072.886,50	-654.106,79
Inversiones Reales	6	83.826.981,00	-1.366.816,71	82.460.164,29	63.848.433,20	52.878.639,49	10.969.793,71	-18.611.731,09
Transferencias de Capital	7	23.126.577,00	1.184.943,36	24.311.520,36	24.002.590,32	15.416.420,11	8.586.170,21	-308.930,04
Activos Financieros	8	3.305.576,00	2.616.538,78	5.922.114,78	5.526.249,34	5.374.272,29	151.977,05	-395.865,44
Pasivos Financieros	9	39.452.550,00	0,00	39.452.550,00	39.452.409,73	39.452.409,73	0,00	-140,27
<b>TOTAL GASTOS</b>		<b>531.644.404,00</b>	<b>21.121.890,31</b>	<b>552.766.294,31</b>	<b>527.744.026,63</b>	<b>449.980.892,92</b>	<b>77.763.133,71</b>	<b>-25.022.267,68</b>
Total Ingresos		531.644.404,00	29.375.489,06	561.019.893,06	527.660.075,27	488.762.209,09	38.897.866,18	-33.359.817,79
Total Gastos		531.644.404,00	21.121.890,31	552.766.294,31	527.744.026,63	449.980.892,92	77.763.133,71	-25.022.267,68
<b>Diferencias</b>		<b>0,00</b>	<b>8.253.598,75</b>	<b>8.253.598,75</b>	<b>-83.951,36</b>	<b>38.781.316,17</b>	<b>-38.865.267,53</b>	<b>-8.337.550,11</b>
AGRUPACION EJERCICIOS CERRADOS								
Ingresos		114.279.624,60	-12.422.410,91	101.857.213,69	101.857.213,69	31.449.240,36	70.407.973,33	0,00
Gastos		61.726.181,52	-187.035,10	61.539.146,42	61.539.146,42	60.085.874,49	1.453.271,93	0,00
<b>Diferencias</b>		<b>52.553.443,08</b>	<b>-12.235.375,81</b>	<b>40.318.067,27</b>	<b>40.318.067,27</b>	<b>-28.636.634,13</b>	<b>68.954.701,40</b>	<b>0,00</b>
<b>DIFERENCIA TOTAL</b>		<b>52.553.443,08</b>	<b>-3.981.777,06</b>	<b>48.571.666,02</b>	<b>40.234.115,91</b>	<b>10.144.682,04</b>	<b>30.089.433,87</b>	<b>-8.337.550,11</b>

## ESTADO DE REMANENTE DE

	AÑO 2003	AÑO 2002	AÑO
<b>DERECHOS PENDIENTES DE COBRO A FIN DE EJERCICIO</b>			
DE PTO. INGRESOS. PTO. CORRIENTE.....	38.897.866,18	44.605.284,91	
DE PTO. INGRESOS. PTOS. CERRADOS .....	70.407.973,33	69.674.339,69	
DE RECURSOS DE OTROS ENTES PUBLICOS .....			
DE OTRAS OPERACIONES NO PRESUPUESTARIAS.....	2.483.766,33	3.170.689,21	
Saldos Cuentas Subgrupo 56 (Otros Deud. no Presup.) .....	1.592.577,15	1.637.315,22	1.540.408,18
Saldo 472 Seguridad Social Deudora.....			0,00
Saldo 473 Hacienda Pública I.V.A. Soportado .....			
Saldo 474 Hacienda Pública Deudora por I.V.A. ....	891.189,18	1.533.373,99	2.892.621,15
<b>MENOS: SALDO DE DUDOSO COBRO .....</b>	<b>12.553.212,27</b>	<b>14.231.038,27</b>	
<b>MENOS: INGRESOS PENDIENTES DE APLICACION .....</b>	<b>6.954.324,44</b>	<b>2.941.179,12</b>	
Parte Saldo Acreedor de las Cuentas:			
Saldo 554 Ingresos Pendientes de Aplicación .....	6.954.324,44	2.941.179,12	7.445.566,05
Saldo 555 Otras Partidas Pendientes de Aplicación .....			
<b>TOTAL DERECHOS PENDIENTES DE COBRO .....</b>	<b>92.282.069,13</b>	<b>100.278.096,42</b>	
<b>OBLIGACIONES PENDIENTES DE PAGO EN FIN DE EJERCICIO</b>			
DE PTO. DE GASTOS. PTO. CORRIENTE .....	77.763.133,71	60.554.060,06	
Saldo 400 Acreedores Obligaciones Reconocidas .....	0,00	0,00	0,00
Saldo 410 Acreedores Pagos Ordenados .....	77.763.133,71	60.554.060,06	51.381.027,60
DE PTO. DE GASTOS. PTOS. CERRADOS.....	1.453.271,93	1.172.121,46	
Saldo 401 Acreedores Obligaciones Reconocidas .....	0,00	0,00	0,00
Saldo 411 Acreedores Pagos Ordenados .....	1.453.271,93	1.172.121,46	1.238.622,96
DE PTO. DE INGRESOS (Saldo 420) Acreedores Dev. Ing. ....	229.539,18	521.535,78	
DE RECURSOS DE OTROS ENTES PUBLICOS (Saldo 463) .....			
DE OTRAS OPERACIONES NO PRESUPUESTARIAS.....	35.425.217,35	46.241.482,53	
Saldos Cuentas Subgrupos 51 y 52 .....	28.304.210,53	42.500.210,31	34.682.355,14
Saldo 463 EE.PP. Ingresos Pendientes de Liquidar .....	3.386.664,00		
Saldo 475 Hacienda Pública Acreed. Conc. Fiscales .....	3.211.908,95	3.250.549,54	2.827.498,82
Saldo 477 Seguridad Social Acreedora .....	522.433,87	490.722,68	444.337,42
Saldo 478 Hacienda Pública I.V.A. Repercutido .....	0,00	0,00	0,00
Saldo 479 Hacienda Pública Acreedora por I.V.A. ....	0,00	0,00	0,00
<b>MENOS: PAGOS PENDIENTES DE APLICACION .....</b>	<b>0,00</b>	<b>0,00</b>	
Parte Correspondiente del Saldo Deudor de la Cuenta 555 .....	0,00	0,00	0,00
<b>TOTAL OBLIGACIONES DE PAGO .....</b>	<b>114.871.162,17</b>	<b>108.489.199,83</b>	
<b>FONDOS LIQUIDOS DE TESORERIA EN FIN DE EJERCICIO</b>			
FONDOS EN CAJA Y ENTIDADES BANCARIAS (Saldo Cuentas 57).....	5.229.227,26	677.006,17	
OTROS EXCEDENTES TEMPORALES DE TESORERIA .....			
<b>TOTAL FONDOS LIQUIDOS DE TESORERIA .....</b>	<b>5.229.227,26</b>	<b>677.006,17</b>	
<b>REMANENTE DE TESORERIA A 31-12-199(X) .....</b>	<b>-17.359.865,78</b>	<b>-7.534.097,24</b>	
<b>REMANENTE DE TESORERIA GASTOS FINAN. AFECTADA .....</b>	<b>1.390.914,44</b>	<b>719.501,51</b>	
<b>REMANENTE DE TESORERIA PARA GASTOS GENERALES .....</b>	<b>-18.750.780,22</b>	<b>-8.253.598,75</b>	



**TESORERIA (1997-2003) (Euros)**

2001	AÑO 2000	AÑO 1999	AÑO 1998	AÑO 1997
40.350.920,12 71.699.895,44	35.903.325,84 82.829.007,42	39.876.520,89 90.144.639,87	47.240.577,09 98.858.049,58	53.020.775,52 89.782.280,97
4.433.029,32	6.522.252,23	7.315.262,16	5.977.242,28	4.895.163,77
1.678.100,50 1.714.397,04		1.751.956,46 1.812.214,06	1.746.551,05 1.847.226,36	1.836.396,22 1.940.426,70
3.129.754,69		3.751.091,64	0,00 2.383.464,87	0,00 1.118.340,85
19.495.556,56	18.642.611,67	20.526.518,73	22.431.524,77	23.617.708,34
7.445.566,05	2.645.684,20	1.957.837,18	5.323.848,58	3.621.810,19
	2.645.684,20	1.957.837,18	5.323.848,58 0,00	3.621.810,19 0,00
89.542.722,28	103.966.289,62	114.852.067,02	124.320.495,61	120.458.701,73
51.381.027,60	57.598.649,33	47.913.959,93	59.029.035,60	64.868.255,62
0,00 57.598.649,33		0,00 47.913.959,93	0,00 59.029.035,60	0,00 64.868.255,62
1.238.622,96	419.669,32	487.279,39	858.479,64	1.090.524,21
0,00 419.669,32		0,00 487.279,39	0,00 858.479,64	0,00 1.090.524,21
452.180,98 0,00	360.209,53 0,00	295.407,30 0,00	340.487,09 0,00	278.390,42 0,00
37.954.191,39	42.167.655,60	55.283.671,52	59.273.112,82	58.538.961,43
	37.777.106,10	50.059.417,41	55.539.767,22	54.333.734,41
	2.722.560,34 1.667.989,17	3.285.346,30 1.529.803,59	2.218.194,02 1.515.151,58	2.092.379,03 1.358.690,89
	0,00 0,00	0,00 409.104,22	0,00 0,00	0,00 754.157,10
0,00	0,00	0,00	0,00	0,00
	0,00	0,00	0,00	0,00
91.026.022,93	100.546.183,78	103.980.318,14	119.501.115,15	124.776.131,68
6.475.363,74	537.188,08	1.557.363,45	2.400.483,21	13.778.260,35
			0,00	0,00
6.475.363,74	537.188,08	1.557.363,45	2.400.483,21	13.778.260,35
4.992.063,09	3.957.293,91	12.429.112,33	7.219.863,67	9.460.830,41
1.029.345,77 3.962.717,32	1.106.364,12 2.850.929,79	2.161.400,97 10.267.711,36	1.481.043,38 5.738.820,29	880.791,94 8.580.038,46





**AYUNTAMIENTO DE ZARAGOZA**

AREA DE HACIENDA Y ECONOMIA